



ATILA SAUNER POSSE SOCIEDADE DE ADVOGADOS
Recuperação Judicial n. 0005310-62.2012.8.16.0028
SUZUKI INDÚSTRIA E COMÉRCIO DE MÁQUINAS LTDA.

Relatório de Atividades (art. 22, II, 'c' da LRJ)

Visando dar publicidade às atividades da empresa devedora, relata-se:

i. Desempenho econômico - faturamento e resultado

Segundo informações obtidas a partir dos relatórios gerenciais e de faturamento fornecidos pela empresa Recuperanda apurou-se que o faturamento no mês de **MARÇO de 2020** foi de **R\$ 1.541.237,89**, significativamente superior ao verificado no mês anterior.

Apesar do crescimento no faturamento, a empresa registrou **PREJUÍZO** da ordem de **-R\$ 238.583,67**, cerca da metade do prejuízo registrado no mês anterior.

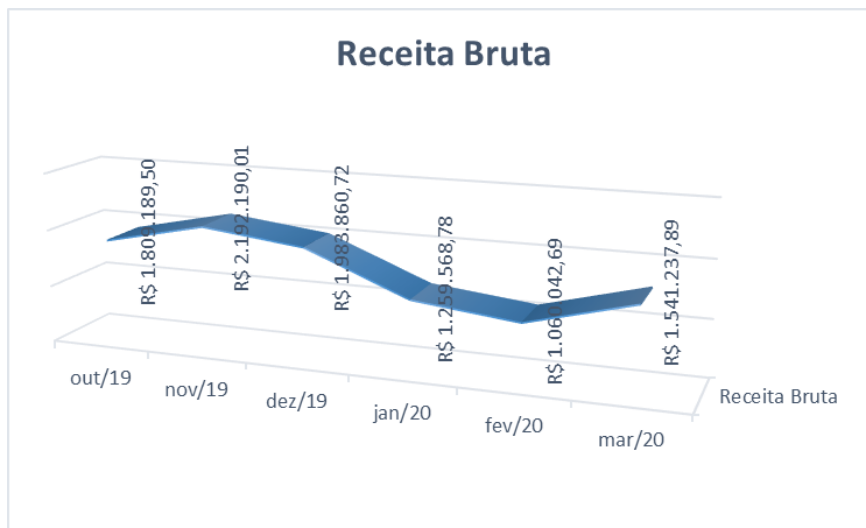
A DRE extraída de **OUTUBRO/2019 a MARÇO/2020** evidencia os seguintes resultados:

Dados da DRE	2019			2020		
	OUTUBRO	NOVEMBRO	DEZEMBRO	JANEIRO	FEVEREIRO	MARÇO
Receita Bruta	R\$ 1.809.189,50	R\$ 2.192.190,01	R\$ 1.983.860,72	R\$ 1.259.568,78	R\$ 1.060.042,69	R\$ 1.541.237,89
(-) Deduções	-R\$ 306.522,87	-R\$ 480.919,79	-R\$ 366.178,38	-R\$ 204.953,03	-R\$ 175.008,29	-R\$ 312.638,84
Receita Líquida	R\$ 1.502.666,63	R\$ 1.711.270,22	R\$ 1.617.682,34	R\$ 1.054.615,75	R\$ 885.034,40	R\$ 1.228.599,05
(-)CPV	-R\$ 948.798,86	-R\$ 1.238.151,41	-R\$ 1.008.629,79	-R\$ 801.629,01	-R\$ 854.243,79	-R\$ 1.014.639,18
Lucro Bruto	R\$ 553.867,77	R\$ 473.118,81	R\$ 609.052,55	R\$ 252.986,74	R\$ 30.790,61	R\$ 213.959,87
(-)Despesas Oper	-R\$ 390.266,58	-R\$ 342.278,49	-R\$ 428.031,29	-R\$ 375.715,61	-R\$ 382.712,39	-R\$ 392.374,44
Resultado Oper./EBIT	R\$ 163.601,19	R\$ 130.840,32	R\$ 181.021,26	-R\$ 122.728,87	-R\$ 351.921,78	-R\$ 178.414,57
Desp/Rec Financeiras	-R\$ 42.470,26	-R\$ 85.699,30	-R\$ 45.711,57	-R\$ 50.596,85	-R\$ 131.678,86	-R\$ 60.169,10
LAI	R\$ 121.130,93	R\$ 45.141,02	R\$ 135.309,69	-R\$ 50.596,85	-R\$ 131.678,86	-R\$ 60.169,10
Lucro Líq./(-prej)	R\$ 121.130,93	R\$ 45.141,02	R\$ 135.309,69	-R\$ 173.325,72	-R\$ 483.600,64	-R\$ 238.583,67

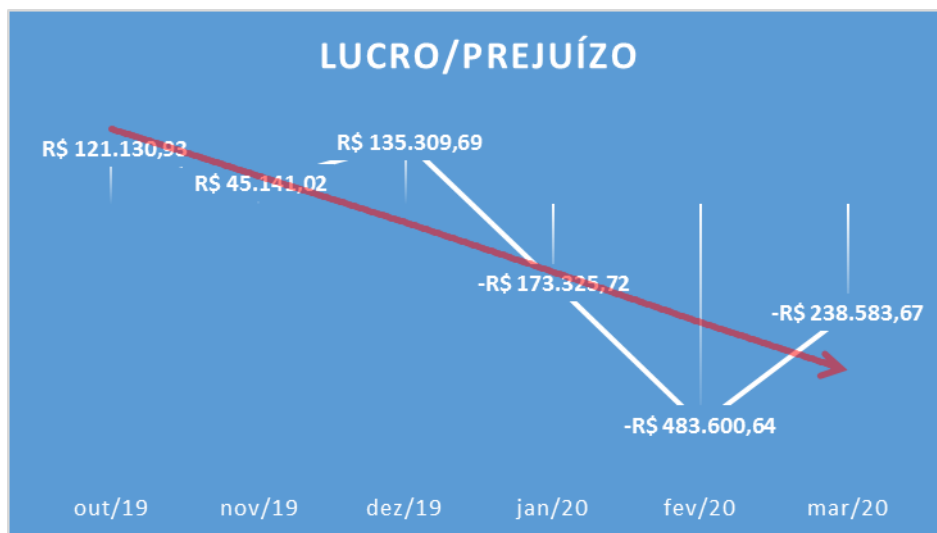
O histórico de funcionamento da empresa é o da oscilação entre lucro e prejuízo. No semestre a *receita bruta* é representada pelo gráfico a seguir:



ATILA SAUNER POSSE
Sociedade de Advogados

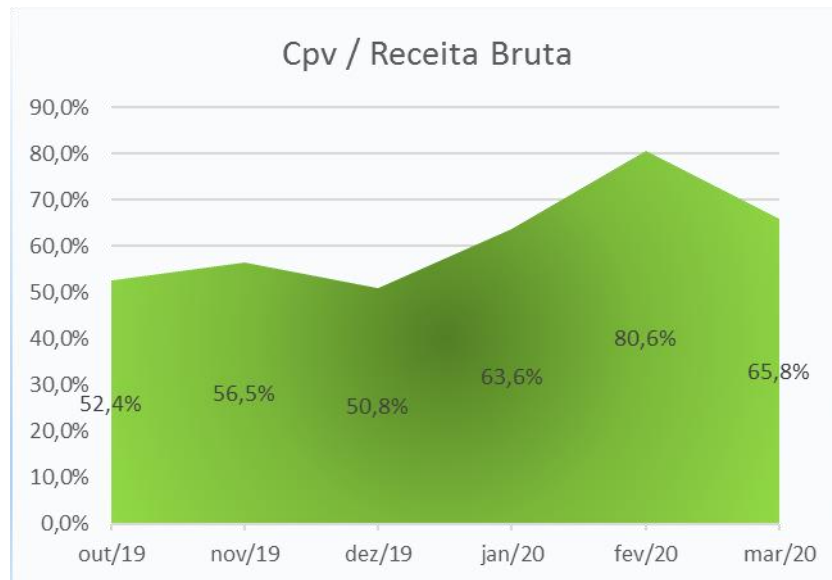


No semestre a oscilação do lucro/prejuízo auferido é representada da seguinte forma:



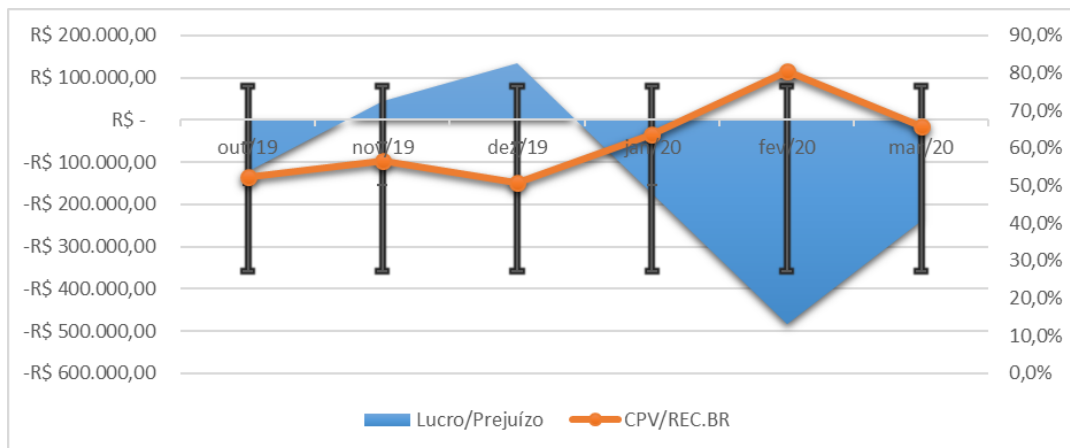


O Custo do Produto Vendido oscila conforme o faturamento. No período registrou-se que o CPV impactou em **65,8%** da Receita Bruta. Um número elevado, porém, menor do que em FEVEREIRO/2020 quando impactou em 80%:



Como já se vem observando, a empresa registra **prejuízo** em todas as oportunidades em que o CPV se aproxima da casa dos 60% da receita bruta, como se visualiza adiante:

	Lucro/Prejuízo	CPV/REC.BR
out/19	-R\$ 121.130,93	52,4%
nov/19	R\$ 45.141,02	56,5%
dez/19	R\$ 135.309,69	50,8%
jan/20	-R\$ 173.325,72	63,6%
fev/20	-R\$ 483.600,64	80,6%
mar/20	-R\$ 238.583,67	65,8%



A receita bruta no período é relativamente próxima do mínimo necessário para que a empresa gere lucratividade. Porém, as despesas do mês anterior, sem o respectivo ingresso de receita necessária gerou o carregamento de débitos para o mês de análise, o que corrobora com o prejuízo observado.

iii. Balanço

Os ativos totais seguem valorados em R\$ 13.635.305,59 e o Patrimônio Líquido permanece na casa dos R\$ 16 milhões.

As disponibilidades seguem na marca dos R\$ 51 mil (superiores aos R\$ 38 mil registrados no mês anterior).

O passivo de longo prazo, contingenciado pela RJ, segue também estável na casa dos R\$ 7 milhões.

O passivo fiscal de é de R\$ 16 milhões. É expressivo e ainda não foi submetido a parcelamento ou quitação.

Fora isso, há um passivo fiscal parcelado de R\$ 3,6 milhão, cujos pagamentos aparentemente vem sendo honrados.

Ainda, é de se registrar que a empresa ostenta estoques fixados em aproximadamente R\$ 2,9 milhões.



ATILA SAUNER POSSE
Sociedade de Advogados

Do balanço extrai-se a planilha abaixo com informações de destaque:

Dados do Balanço	jan/20	fev/20	mar/20
Ativo Total	R\$ 13.806.636,03	R\$ 13.754.905,00	R\$ 13.635.305,59
Ativo Circulante	R\$ 7.450.392,91	R\$ 7.382.416,59	R\$ 7.266.099,85
Ativo Circ. Disponível	R\$ 40.699,52	R\$ 38.512,94	R\$ 51.770,69
Ativo Contas a Receber	R\$ 2.890.298,59	R\$ 2.773.200,34	R\$ 2.838.790,12
Ativo Estoques	R\$ 3.108.725,51	R\$ 3.203.651,45	R\$ 2.942.126,09
Passivo Total	R\$ 14.901.780,64	R\$ 15.336.526,16	R\$ 15.455.510,42
Fornecedores	R\$ 2.995.395,63	R\$ 3.001.417,54	R\$ 2.895.652,86
Duplicatas a Pagar	R\$ 2.136.453,87	R\$ 2.142.478,78	R\$ 2.036.714,10
Passivo LP (RJ)	R\$ 7.100.817,79	R\$ 7.099.951,61	R\$ 7.099.047,39
Passivo Fiscal (exigível)	R\$ 15.790.414,01	R\$ 15.969.583,90	R\$ 16.259.217,78
Passivo Fiscal (parcelado)	R\$ 3.624.487,52	R\$ 3.623.621,34	R\$ 3.622.717,12
Passivo Circulante	R\$ 24.062.242,92	R\$ 24.497.854,62	R\$ 24.617.743,10
Patrimônio Líquido	R\$ 16.261.280,07	R\$ 16.261.280,07	R\$ 16.261.280,07

iii. Conclusões

A empresa prossegue operando com dificuldades, sendo necessária a investigação dos meses vindouros de maneira a apurar suas condições para cumprimento do PRJ proposto.

Eis o que por ora se pode relatar estando à disposição do Juízo e de demais interessados para informações complementares.

Curitiba, 19 de junho de 2020.

Atila Sauner Posse
OAB/PR 35.249