



ATILA SAUNER POSSE SOCIEDADE DE ADVOGADOS
Recuperação Judicial n. 0005310-62.2012.8.16.0028
SUZUKI INDÚSTRIA E COMÉRCIO DE MÁQUINAS LTDA.

Relatório de Atividades (art. 22, II, 'c' da LRJ)

Visando dar publicidade às atividades da empresa devedora, relata-se:

i. Desempenho econômico - faturamento e resultado

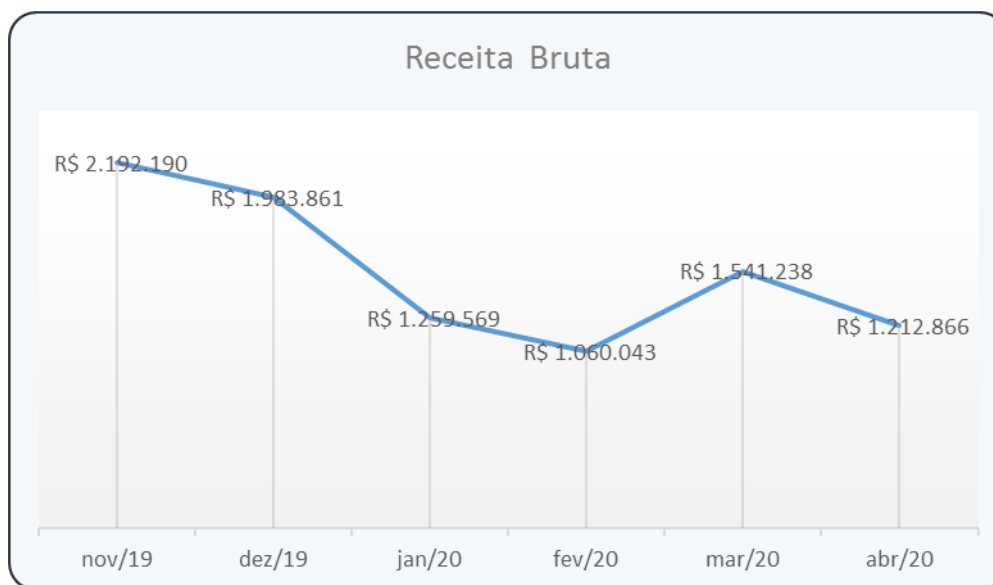
Segundo informações obtidas a partir dos relatórios gerenciais e de faturamento fornecidos pela empresa Recuperanda apurou-se que o faturamento no mês de **ABRIL de 2020** foi de **R\$ 1.212.865,57**, inferior ao verificado no mês anterior.

A empresa registrou **PREJUÍZO** da ordem de **-R\$ 276.728,06**. A DRE extraída de **NOVEMBRO/2019 a ABRIL/2020** evidencia os seguintes resultados:

Dados da DRE	nov/19	dez/19	jan/20	fev/20	mar/20	abr/20
A) Receita Bruta	R\$ 2.192.190,01	R\$ 1.983.860,72	R\$ 1.259.568,78	R\$ 1.060.042,69	R\$ 1.541.237,89	R\$ 1.212.865,57
B) Deduções	-R\$ 480.919,79	-R\$ 366.178,38	-R\$ 204.953,03	-R\$ 175.008,29	-R\$ 312.638,84	-R\$ 217.640,32
C) Receita Líquida	R\$ 1.711.270,22	R\$ 1.617.682,34	R\$ 1.054.615,75	R\$ 885.034,40	R\$ 1.228.599,05	R\$ 995.225,25
D) CPV	-R\$ 1.238.151,41	-R\$ 1.008.629,79	-R\$ 801.629,01	-R\$ 854.243,79	-R\$ 1.014.639,18	-R\$ 773.713,14
E) Lucro Bruto	R\$ 473.118,81	R\$ 609.052,55	R\$ 252.986,74	R\$ 30.790,61	R\$ 213.959,87	R\$ 221.512,11
F) Despesas Oper	-R\$ 342.278,49	-R\$ 428.031,29	-R\$ 375.715,61	-R\$ 382.712,39	-R\$ 392.374,44	-R\$ 393.543,29
G) Resultado Oper./EBIT	R\$ 130.840,32	R\$ 181.021,26	-R\$ 122.728,87	-R\$ 351.921,78	-R\$ 178.414,57	-R\$ 172.031,18
H) Desp/Rec Financeiras	-R\$ 85.699,30	-R\$ 45.711,57	-R\$ 50.596,85	-R\$ 131.678,86	-R\$ 60.169,10	-R\$ 104.696,88
I) LAI	R\$ 45.141,02	R\$ 135.309,69	-R\$ 50.596,85	-R\$ 131.678,86	-R\$ 60.169,10	-R\$ 104.696,88
J) Lucro(PREJ) Liq	R\$ 45.141,02	R\$ 135.309,69	-R\$ 173.325,72	-R\$ 483.600,64	-R\$ 238.583,67	-R\$ 276.728,06

O histórico de funcionamento da empresa é o da oscilação da receita, bem como do lucro e do prejuízo. No semestre a *receita bruta* pode ser representada pelo gráfico a seguir:

Período	nov/19	dez/19	jan/20	fev/20	mar/20	abr/20
Receita Bruta	R\$ 2.192.190	R\$ 1.983.861	R\$ 1.259.569	R\$ 1.060.043	R\$ 1.541.238	R\$ 1.212.866
<i>desprezados os centavos</i>						

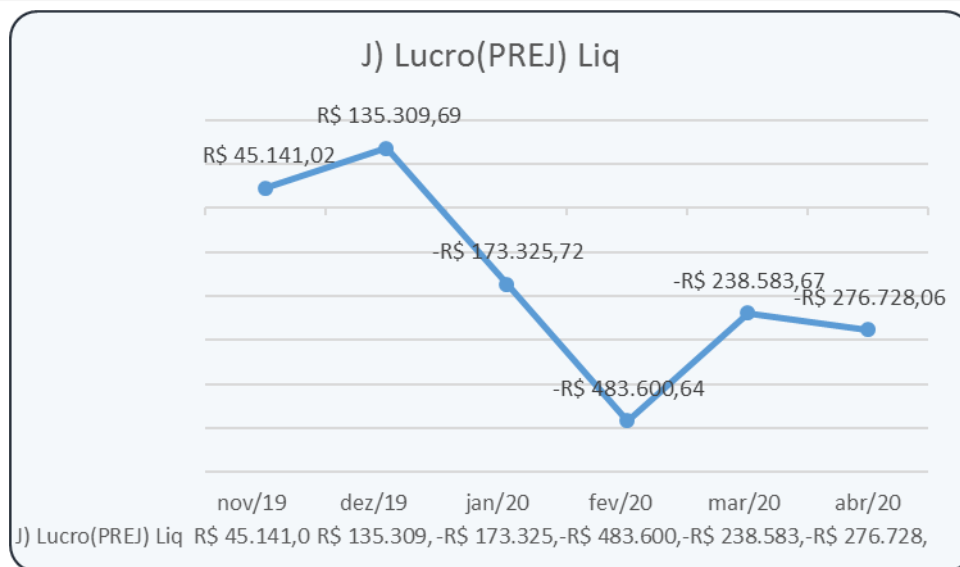


A geração de prejuízo tem sido uma constante no ano em curso, como se observa a seguir:

	nov/19	dez/19	jan/20	fev/20	mar/20	abr/20
J) Lucro(PREJ) Liq	R\$ 45.141,02	R\$ 135.309,69	-R\$ 173.325,72	-R\$ 483.600,64	-R\$ 238.583,67	-R\$ 276.728,06



ATILA SAUNER POSSE
Sociedade de Advogados

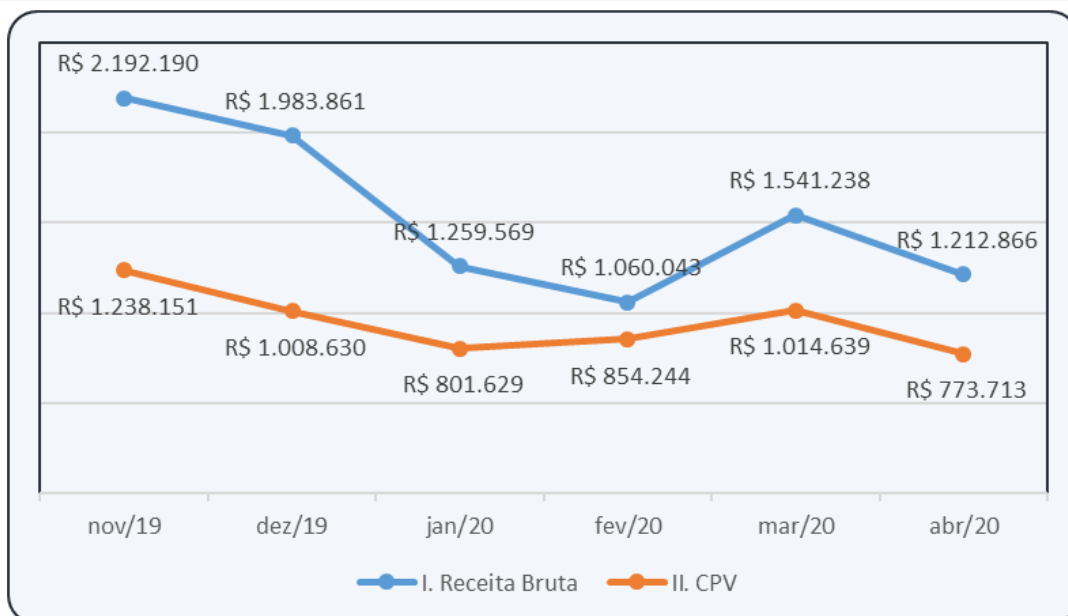


O Custo do Produto Vendido oscila conforme o faturamento. No período registrou-se que o CPV impactou em **63,8%** da Receita Bruta. Um número elevado, porém, menor do que o verificado em FEVEREIRO/2020, quando impactou em 80%:

Período	nov/19	dez/19	jan/20	fev/20	mar/20	abr/20
I. Receita Bruta	R\$ 2.192.190	R\$ 1.983.861	R\$ 1.259.569	R\$ 1.060.043	R\$ 1.541.238	R\$ 1.212.866
II. CPV	R\$ 1.238.151	R\$ 1.008.630	R\$ 801.629	R\$ 854.244	R\$ 1.014.639	R\$ 773.713
III. Proporção	56,48%	50,84%	63,64%	80,59%	65,83%	63,79%



ATILA SAUNER POSSE
Sociedade de Advogados



Como já se vem observando, a empresa registra **prejuízo** em todas as oportunidades em que o CPV se aproxima da casa dos 60% da receita bruta, como se visualiza adiante:

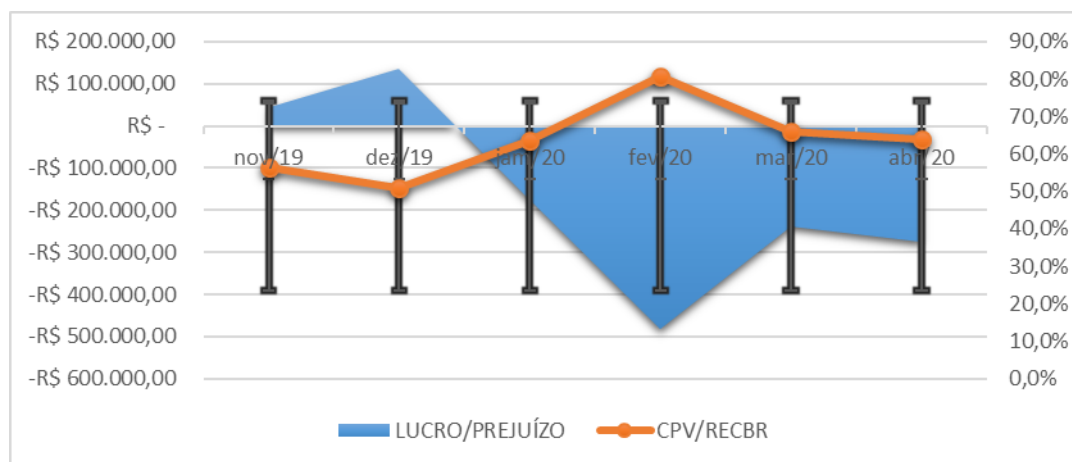
	nov/19	dez/19	jan/20	fev/20	mar/20	abr/20
J) Lucro(PREJ) Liq	R\$ 45.141,02	R\$ 135.309,69	-R\$ 173.325,72	-R\$ 483.600,64	-R\$ 238.583,67	-R\$ 276.728,06
III. Proporção	56,48%	50,84%	63,64%	80,59%	65,83%	63,79%

Graficamente se torna bastante evidente que o percentual do CPV em relação à Receita Bruta tem impacto direto na lucratividade:

PERÍODO	LUCRO/PREJUÍZO	CPV/RECBR
nov/19	R\$ 45.141,02	56,5%
dez/19	R\$ 135.309,69	50,8%
jan/20	-R\$ 173.325,72	63,6%
fev/20	-R\$ 483.600,64	80,6%
mar/20	-R\$ 238.583,67	65,8%
abr/20	-R\$ 276.728,06	63,8%



É o que se observa também no gráfico:



A receita bruta no período é relativamente próxima do mínimo necessário para que a empresa gere lucratividade. Porém, as despesas do mês anterior, sem o respectivo ingresso de receita necessária, geraram o carregamento de débitos para o mês de análise, o que corrobora com o prejuízo observado.

ii. Balanço

Os ativos totais seguem valorados em R\$ 13.635.305,59 e o Patrimônio Líquido permanece na casa dos R\$ 17 milhões.

As disponibilidades seguem na marca dos R\$ 38 mil (inferiores aos R\$ 51 mil registrados no mês anterior).

O passivo de longo prazo, contingenciado pela RJ, segue também estável na casa dos R\$ 7 milhões.

O passivo fiscal de é de R\$ 16 milhões. É expressivo e ainda não foi submetido a parcelamento ou quitação.

Fora isso, há um passivo fiscal parcelado de R\$ 3,6 milhão, cujos pagamentos aparentemente vinham sendo honrados somente até março/2020.



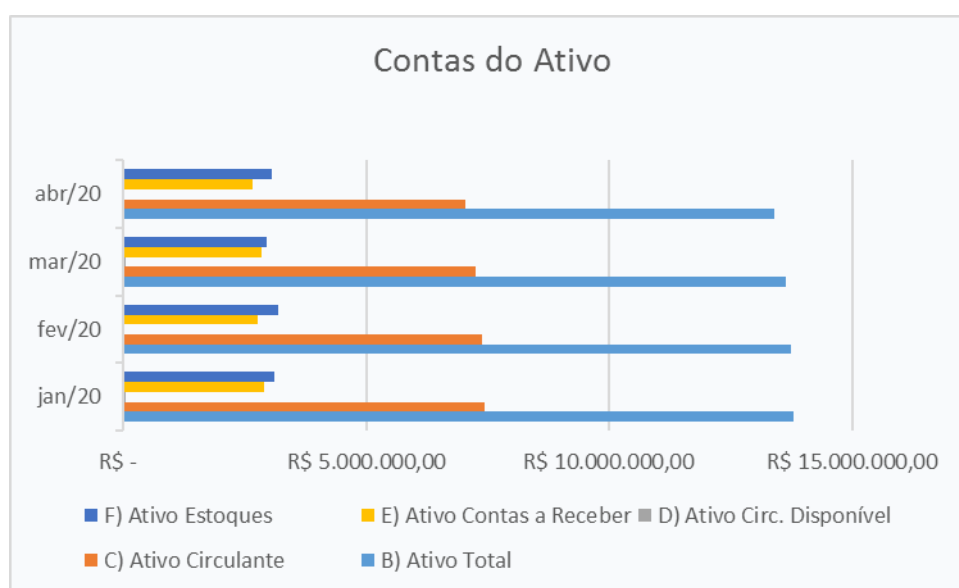
ATILA SAUNER POSSE
Sociedade de Advogados

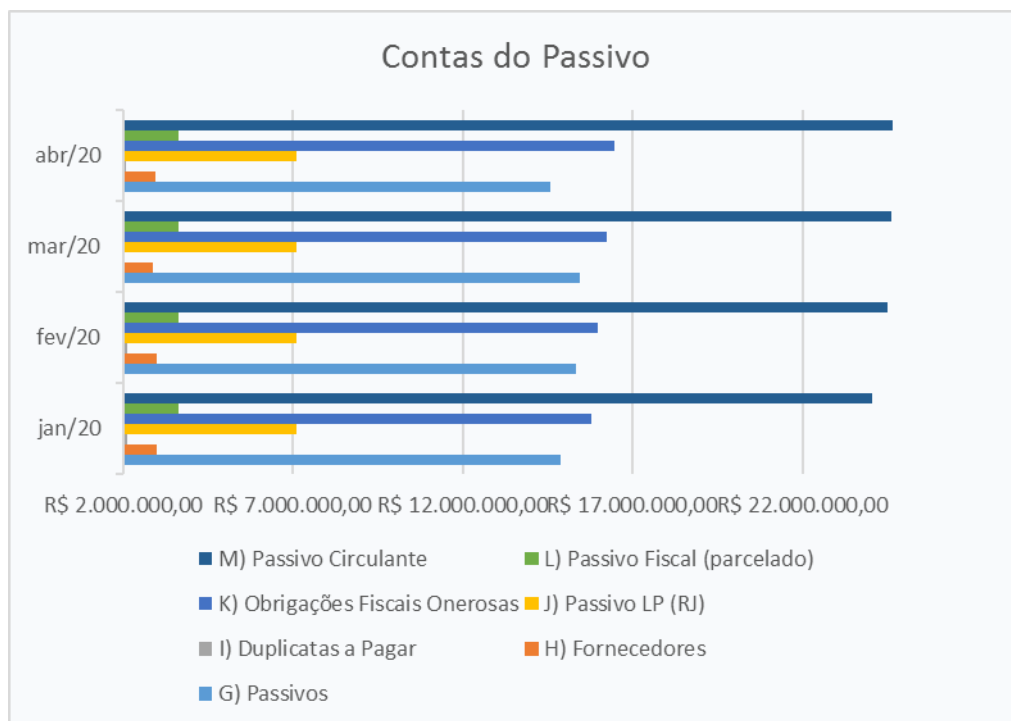
A empresa ostenta estoques fixados em aproximadamente R\$ 3 milhões.

Do balanço extrai-se a planilha abaixo com informações de destaque:

Dados do Balanço	jan/20	fev/20	mar/20	abr/20
B) Ativo Total	R\$ 13.806.636,03	R\$ 13.754.905,00	R\$ 13.635.305,59	R\$ 13.411.612,42
C) Ativo Circulante	R\$ 7.450.392,91	R\$ 7.382.416,59	R\$ 7.266.099,85	R\$ 7.045.689,35
D) Ativo Circ. Disponível	R\$ 40.699,52	R\$ 38.512,94	R\$ 51.770,69	R\$ 38.297,72
E) Ativo Contas a Receber	R\$ 2.890.298,59	R\$ 2.773.200,34	R\$ 2.838.790,12	R\$ 2.670.909,03
F) Ativo Estoques	R\$ 3.108.725,51	R\$ 3.203.651,45	R\$ 2.942.126,09	R\$ 3.060.425,87
Dados do Balanço	jan/20	fev/20	mar/20	abr/20
G) Passivos	R\$ 14.901.780,64	R\$ 15.336.526,16	R\$ 15.455.510,42	R\$ 14.586.726,42
H) Fornecedores	R\$ 2.995.395,63	R\$ 3.001.417,54	R\$ 2.895.652,86	R\$ 2.950.088,27
I) Duplicatas a Pagar	R\$ 2.136.453,87	R\$ 2.142.478,78	R\$ 2.036.714,10	R\$ 2.091.149,51
J) Passivo LP (RJ)	R\$ 7.100.817,79	R\$ 7.099.951,61	R\$ 7.099.047,39	R\$ 7.099.047,39
K) Obrigações Fiscais Onerosa	R\$ 15.790.414,01	R\$ 15.969.583,90	R\$ 16.259.217,78	R\$ 16.484.643,11
L) Passivo Fiscal (parcelado)	R\$ 3.624.487,52	R\$ 3.623.621,34	R\$ 3.622.717,12	R\$ 3.622.717,12
M) Passivo Circulante	R\$ 24.062.242,92	R\$ 24.497.854,62	R\$ 24.617.743,10	R\$ 24.670.777,99
A) Patrimônio Líquido	R\$ 16.261.280,07	R\$ 16.261.280,07	R\$ 16.261.280,07	R\$ 17.183.098,96

Os gráficos a seguir esboçam em linhas gerais as pequenas mutações ocorridas das contas do balanço, no último trimestre:





iii. Conclusões

A empresa prossegue operando com dificuldades, sendo necessária a investigação dos meses vindouros de maneira a apurar suas condições para cumprimento do PRJ proposto.

Da mesma forma, os prejuízos que vem sendo seguidamente apresentados deverão ser refletidos nos balanços dos próximos meses, eventualmente até mesmo com redução do Patrimônio Líquido.

Eis o que por ora se pode relatar estando à disposição do Juízo e de demais interessados para informações complementares.

Curitiba, 30 de julho de 2020.

Atila Sauner Posse
OAB/PR 35.249