



ATILA SAUNER POSSE SOCIEDADE DE ADVOGADOS
Recuperação Judicial n. 0005310-62.2012.8.16.0028
SUZUKI INDÚSTRIA E COMÉRCIO DE MÁQUINAS LTDA.

Relatório de Atividades (art. 22, II, 'c' da LRJ)

Visando dar publicidade às atividades da empresa devedora, relata-se:

i. Desempenho econômico - faturamento e resultado

Segundo informações obtidas a partir dos relatórios gerenciais e de faturamento fornecidos pela empresa Recuperanda apurou-se que o faturamento no mês de **JUNHO de 2020** foi de **R\$ 1.462.610,98**, inferior ao verificado no mês anterior.

A empresa registrou **PREJUÍZO** da ordem de **-R\$ 202.683,89**. A DRE extraída de **JANEIRO** a **JUNHO** de 2020 evidencia os seguintes resultados:

Dados da DRE	jan/20	fev/20	mar/20	abr/20	mai/20	jun/20
A) Receita Bruta	R\$ 1.259.568,78	R\$ 1.060.042,69	R\$ 1.541.237,89	R\$ 1.212.865,57	R\$ 1.114.103,52	R\$ 1.462.610,98
B) Deduções	-R\$ 204.953,03	-R\$ 175.008,29	-R\$ 312.638,84	-R\$ 217.640,32	-R\$ 167.763,59	-R\$ 356.193,60
C) Receita Líquida	R\$ 1.054.615,75	R\$ 885.034,40	R\$ 1.228.599,05	R\$ 995.225,25	R\$ 946.339,93	R\$ 1.106.417,38
D) CPV	-R\$ 801.629,01	-R\$ 854.243,79	-R\$ 1.014.639,18	-R\$ 773.713,14	-R\$ 776.924,99	-R\$ 915.083,29
E) Lucro Bruto	R\$ 252.986,74	R\$ 30.790,61	R\$ 213.959,87	R\$ 221.512,11	R\$ 169.414,94	R\$ 191.334,09
F) Despesas Oper	-R\$ 375.715,61	-R\$ 382.712,39	-R\$ 392.374,44	-R\$ 393.543,29	-R\$ 304.518,96	-R\$ 349.846,59
G) Resultado Oper./EBIT	-R\$ 122.728,87	-R\$ 351.921,78	-R\$ 178.414,57	-R\$ 172.031,18	-R\$ 135.104,02	-R\$ 158.512,50
H) Desp/Rec Financeiras	-R\$ 50.596,85	-R\$ 131.678,86	-R\$ 60.169,10	-R\$ 104.696,88	-R\$ 62.732,57	-R\$ 44.171,39
I) LAI	R\$ -	R\$ -	R\$ -	R\$ -	R\$ -	R\$ -
J) Lucro(PREJ) Liq	-R\$ 173.325,72	-R\$ 483.600,64	-R\$ 238.583,67	-R\$ 276.728,06	-R\$ 197.836,59	-R\$ 202.683,89

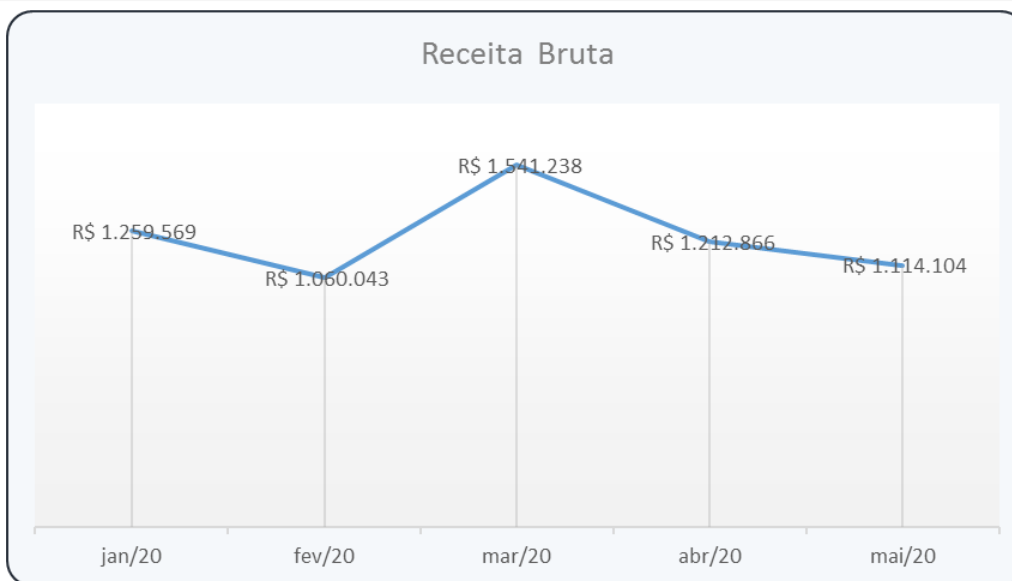
O histórico de funcionamento da empresa é o da oscilação da receita, bem como do lucro e do prejuízo. No semestre a *receita bruta* pode ser representada pelo gráfico a seguir:

Período	jan/20	fev/20	mar/20	abr/20	mai/20	jun/20
Receita Bruta	R\$ 1.259.569	R\$ 1.060.043	R\$ 1.541.238	R\$ 1.212.866	R\$ 1.114.104	R\$ 1.462.611
<i>desprezados os centavos</i>						



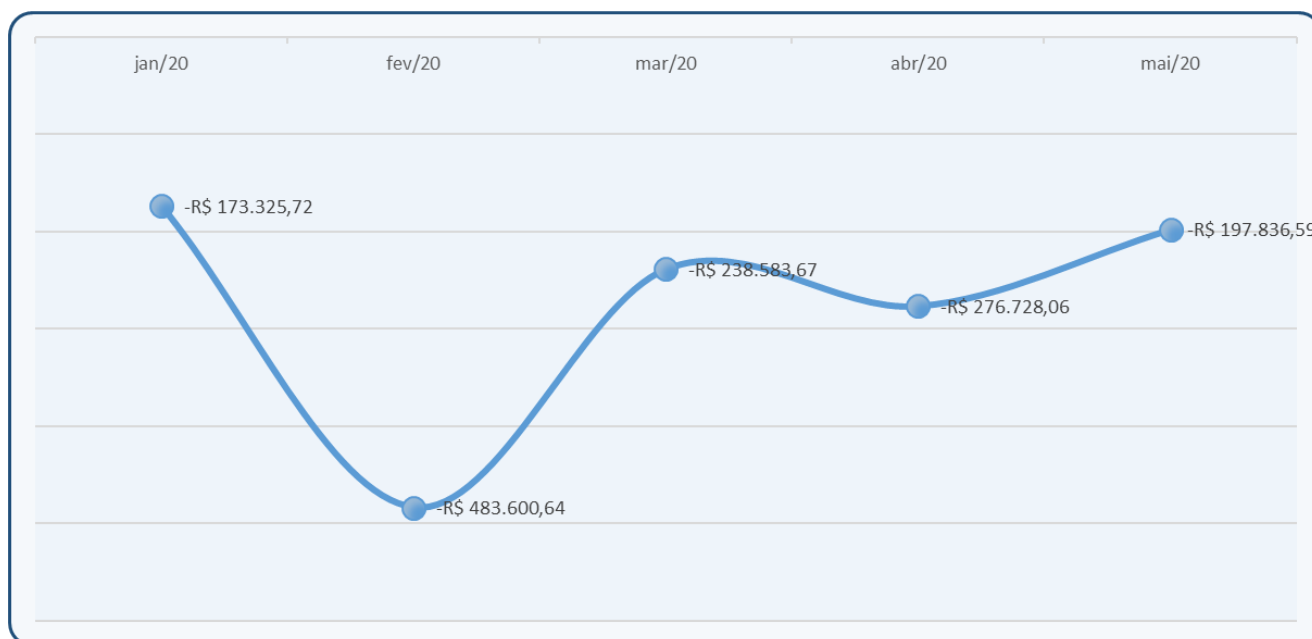
ATILA SAUNER POSSE

Sociedade de Advogados



A geração de prejuízo tem sido uma constante no ano em curso, como se observa a seguir:

jan/20	fev/20	mar/20	abr/20	mai/20	jun/20
-R\$ 173.325,72	-R\$ 483.600,64	-R\$ 238.583,67	-R\$ 276.728,06	-R\$ 197.836,59	-R\$ 202.683,89

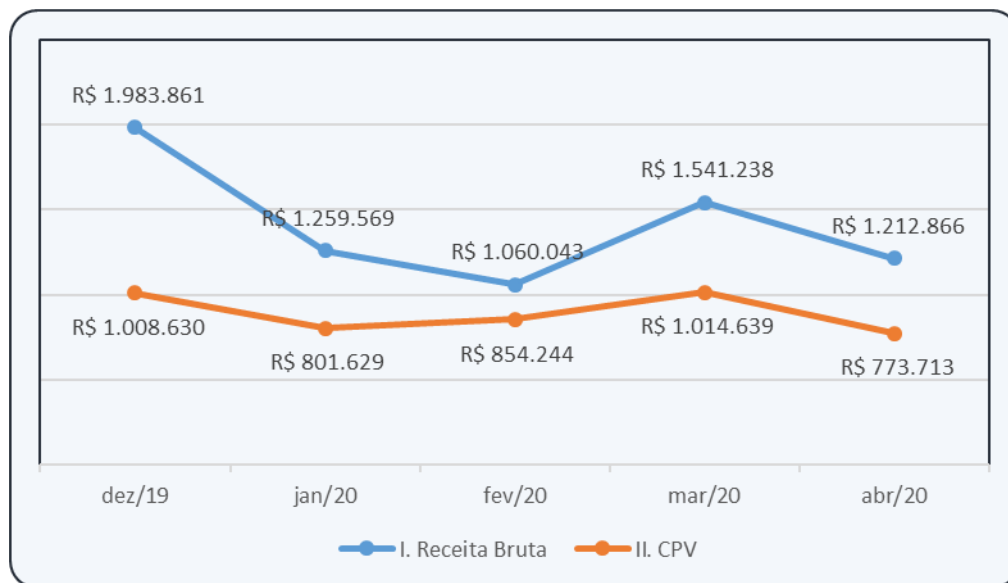




ATILA SAUNER POSSE
Sociedade de Advogados

O Custo do Produto Vendido oscila conforme o faturamento. No período registrou-se que o CPV impactou em **70%** da Receita Bruta. Um número elevado, porém, menor do que o verificado em FEVEREIRO/2020, quando impactou em 80%:

Período	jan/20	fev/20	mar/20	abr/20	mai/20	jun/20
I. Receita Bruta	R\$ 1.259.569	R\$ 1.060.043	R\$ 1.541.238	R\$ 1.212.866	R\$ 1.114.104	R\$ 1.462.611
II. CPV	R\$ 801.629	R\$ 854.244	R\$ 1.014.639	R\$ 773.713	R\$ 776.925	R\$ 915.083
III. Proporção	63,64%	80,59%	65,83%	63,79%	69,74%	69,74%

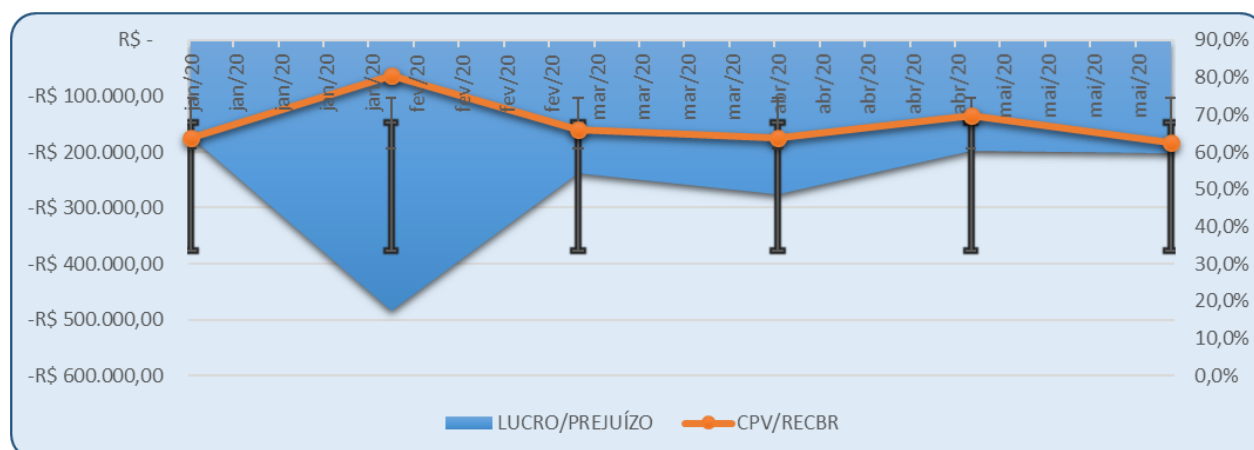


Como já se vem observando, a empresa registra **prejuízo** em todas as oportunidades em que o CPV se aproxima da casa dos 60% da receita bruta, como se visualiza adiante:



PERÍODO	LUCRO/PREJUÍZO	CPV/RECBR
jan/20	-R\$ 173.325,72	63,6%
fev/20	-R\$ 483.600,64	80,6%
mar/20	-R\$ 238.583,67	65,8%
abr/20	-R\$ 276.728,06	63,8%
mai/20	-R\$ 197.836,59	69,7%
jun/20	-R\$ 202.683,89	62,6%

Graficamente se torna bastante evidente que o percentual do CPV em relação à Receita Bruta tem impacto direto na lucratividade:



A receita líquida no período é inferior ao mínimo necessário para a cobertura das despesas correntes, o que exacerba o prejuízo observado.

ii. Balanço

Os ativos totais registraram leve declínio para R\$ 12,7 milhões. O Patrimônio Líquido permanece na casa dos R\$ 17 milhões.



ATILA SAUNER POSSE
Sociedade de Advogados

As disponibilidades no mês alcançaram R\$ 44 mil, abaixo portanto dos R\$ 68 mil verificados no mês anterior.

O passivo de longo prazo, contingenciado pela RJ, segue também estável na casa dos R\$ 7 milhões.

O passivo fiscal subiu dos R\$ 16,6 para os R\$ 16,8 milhões. É expressivo e ainda não foi submetido a parcelamento ou quitação.

Fora isso, há um passivo fiscal parcelado de R\$ 3,6 milhão. De março a abril de 2020 este passivo fiscal permaneceu estável. Em maio/2020 e junho/2020 houve discreta redução a indicar que alguns valores foram quitados.

A empresa mantém estoques registrados na casa dos R\$ 2,6 milhões.

Do balanço extrai-se a planilha abaixo com informações de destaque:

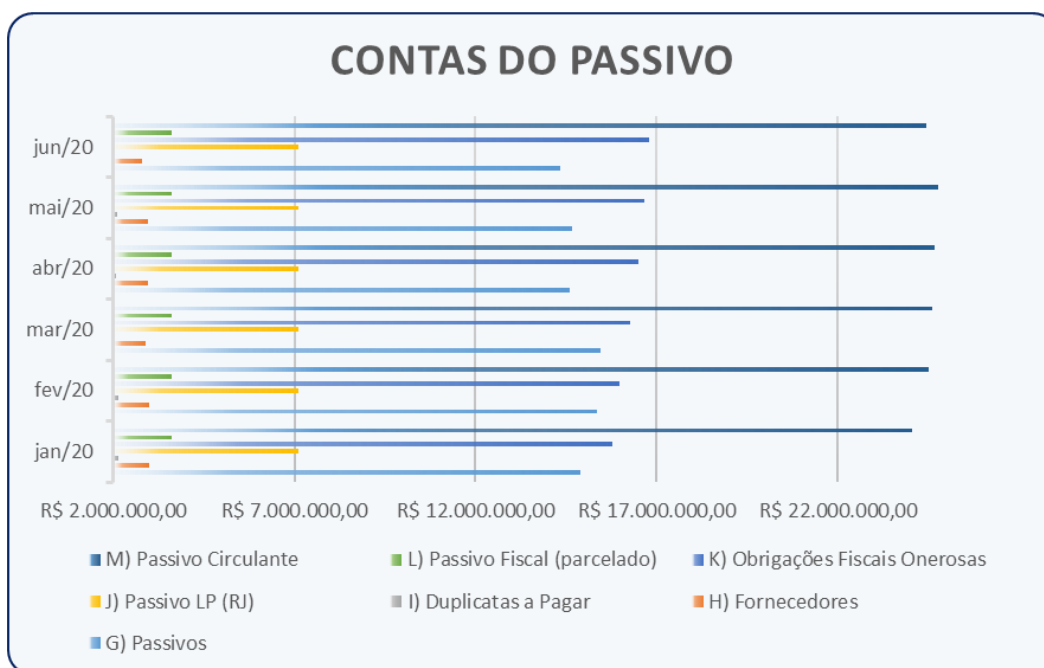
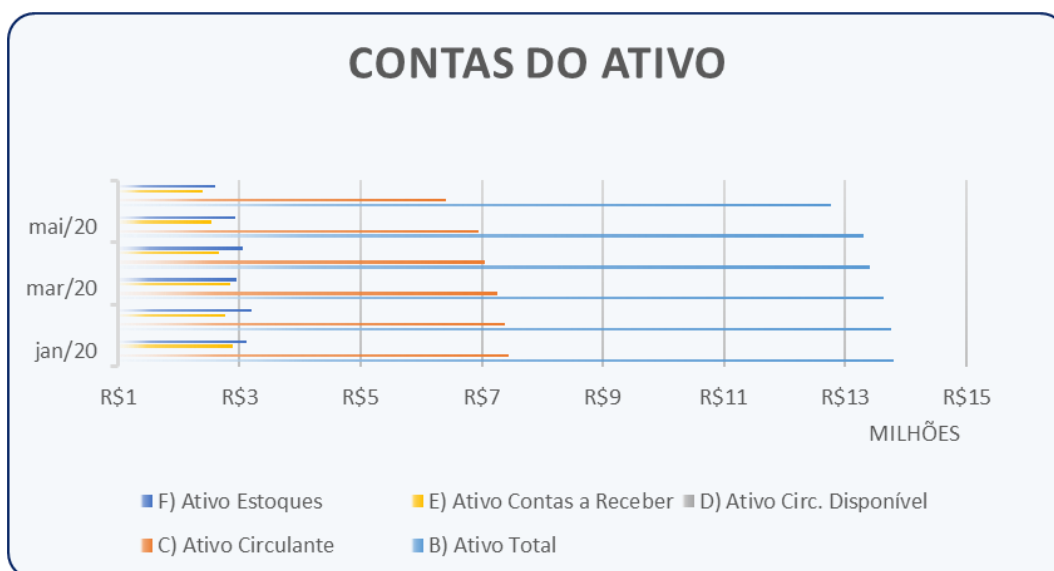
Dados do Balanço	jan/20	fev/20	mar/20	abr/20	mai/20	jun/20
B) Ativo Total	R\$ 13.806.636	R\$ 13.754.905	R\$ 13.635.306	R\$ 13.411.612	R\$ 13.300.619	R\$ 12.767.518
C) Ativo Circulante	R\$ 7.450.393	R\$ 7.382.417	R\$ 7.266.100	R\$ 7.045.689	R\$ 6.936.090	R\$ 6.403.806
D) Ativo Circ. Disponível	R\$ 40.700	R\$ 38.513	R\$ 51.771	R\$ 38.298	R\$ 68.029	R\$ 44.112
E) Ativo Contas a Receber	R\$ 2.890.299	R\$ 2.773.200	R\$ 2.838.790	R\$ 2.670.909	R\$ 2.528.312	R\$ 2.394.113
F) Ativo Estoques	R\$ 3.108.726	R\$ 3.203.651	R\$ 2.942.126	R\$ 3.060.426	R\$ 2.937.054	R\$ 2.597.547
Dados do Balanço	jan/20	fev/20	mar/20	abr/20	mai/20	jun/20
G) Passivos	R\$ 14.901.781	R\$ 15.336.526	R\$ 15.455.510	R\$ 14.586.726	R\$ 14.673.570	R\$ 14.343.153
H) Fornecedores	R\$ 2.995.396	R\$ 3.001.418	R\$ 2.895.653	R\$ 2.950.088	R\$ 2.959.592	R\$ 2.781.323
I) Duplicatas a Pagar	R\$ 2.136.454	R\$ 2.142.479	R\$ 2.036.714	R\$ 2.091.150	R\$ 2.100.653	R\$ 1.922.384
J) Passivo LP (RJ)	R\$ 7.100.818	R\$ 7.099.952	R\$ 7.099.047	R\$ 7.099.047	R\$ 7.098.259	R\$ 7.096.527
K) Obrigações Fiscais Onerosas	R\$ 15.790.414	R\$ 15.969.584	R\$ 16.259.218	R\$ 16.484.643	R\$ 16.663.077	R\$ 16.802.303
L) Passivo Fiscal (parcelado)	R\$ 3.624.488	R\$ 3.623.621	R\$ 3.622.717	R\$ 3.622.717	R\$ 3.621.929	R\$ 3.620.197
M) Passivo Circulante	R\$ 24.062.243	R\$ 24.497.855	R\$ 24.617.743	R\$ 24.670.778	R\$ 24.758.410	R\$ 24.429.725
A) Patrimônio Líquido	R\$ 16.261.280	R\$ 16.261.280	R\$ 16.261.280	R\$ 17.183.099	R\$ 17.183.099	R\$ 17.183.100



ATILA SAUNER POSSE

Sociedade de Advogados

Os gráficos a seguir esboçam em linhas gerais as pequenas mutações ocorridas das contas do balanço, no último trimestre:





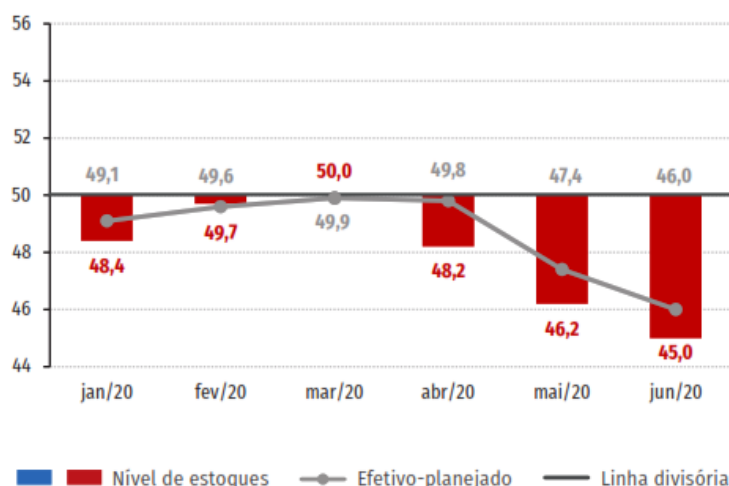
iii. Observações e conclusões

A Confederação Nacional da Indústria, em publicação de junho de 2020, reconheceu que houve naquele mês discreta retomada das atividades da indústria, mas que ainda se verificavam de maneira muito persistentes os efeitos econômicos da pandemia.

A propósito, extrai-se do estudo gráfico representativo da Utilização da Capacidade Instalada (UCI), que demonstra qual a efetiva utilização dos parques industriais no País:

Evolução do nível de estoques e do estoque efetivo em relação ao planejado

Índice de difusão (0 a 100 pontos)*



*Valores acima de 50 pontos indicam crescimento do nível de estoques ou estoque efetivo acima do planejado. Valores abaixo de 50 pontos indicam queda do nível de estoques ou estoque efetivo abaixo do planejado. Quanto mais distante dos 50 pontos, maior é a variação ou a distância do planejado.



ATILA SAUNER POSSE
Sociedade de Advogados

O mesmo estudo ainda concluiu que a principal dificuldade da indústria é a queda na demanda. Leia-se¹:

Os principais problemas enfrentados no segundo trimestre de 2020 continuam a demonstrar as dificuldades enfrentadas pela indústria como consequência do impacto da pandemia de Covid-19 sobre a atividade econômica.

A falta de demanda interna, restringida pelas medidas de distanciamento social, segue na primeira posição no ranking de principais problemas. Sua assinalação aumentou 2,5 pontos percentuais na comparação trimestral, atingindo 38,3%.

Destarte, o que se nota é que a Recuperanda sofre – assim como milhares de outras indústrias no Brasil – dos efeitos econômicos espalhados pela pandemia do Covid, e é neste quadrante que devem ser lidas as informações ora colacionadas.

Eis o que por ora se pode relatar estando à disposição do Juízo e de demais interessados para informações complementares.

Curitiba, 21 de agosto de 2020.

Atila Sauner Posse
OAB/PR 35.249

¹ CNI. Sondagem Industrial. Ano 23, n. 6, junho 2020, disponível em https://bucket-gw-cni-static-cms-si.s3.amazonaws.com/media/filer_public/f6/1d/f61d8e2d-3360-4785-bac5-7a637044a020/sondagemindustrial_junho2020.pdf