



ATILA SAUNER POSSE SOCIEDADE DE ADVOGADOS
Recuperação Judicial n. 0005310-62.2012.8.16.0028
SUZUKI INDÚSTRIA E COMÉRCIO DE MÁQUINAS LTDA.

Relatório de Atividades (art. 22, II, 'c' da LRJ)

Visando dar publicidade às atividades da empresa devedora, relata-se:

i. Receitas, Custos, Despesas e Resultado

Segundo informações obtidas a partir dos relatórios gerenciais e de faturamento fornecidos pela empresa Recuperanda apurou-se que o faturamento no mês de **AGOSTO de 2020 foi de R\$ 1.342.239,00**

Entre Fevereiro e Agosto registrou-se expressiva oscilação da Receita como se observa dos demais relatório apresentados bem como se evidencia dos documentos contábeis encaminhados pela Recuperanda:

fev/20	mar/20	abr/20	mai/20	jun/20	jul/20	ago/20
R\$ 1.060.043	R\$ 1.541.238	R\$ 1.212.866	R\$ 1.114.104	R\$ 1.462.611	R\$ 1.061.311	R\$ 1.342.239

O custo do produto vendido também oscila conforme a receita. Note-se:

fev/20	mar/20	abr/20	mai/20	jun/20	jul/20	ago/20
R\$ 854.244	R\$ 1.014.639	R\$ 773.713	R\$ 776.925	R\$ 915.083	R\$ 777.110	R\$ 803.781

A comparação receita *versus* Custo do Produto Vendido obedece a tabela abaixo:

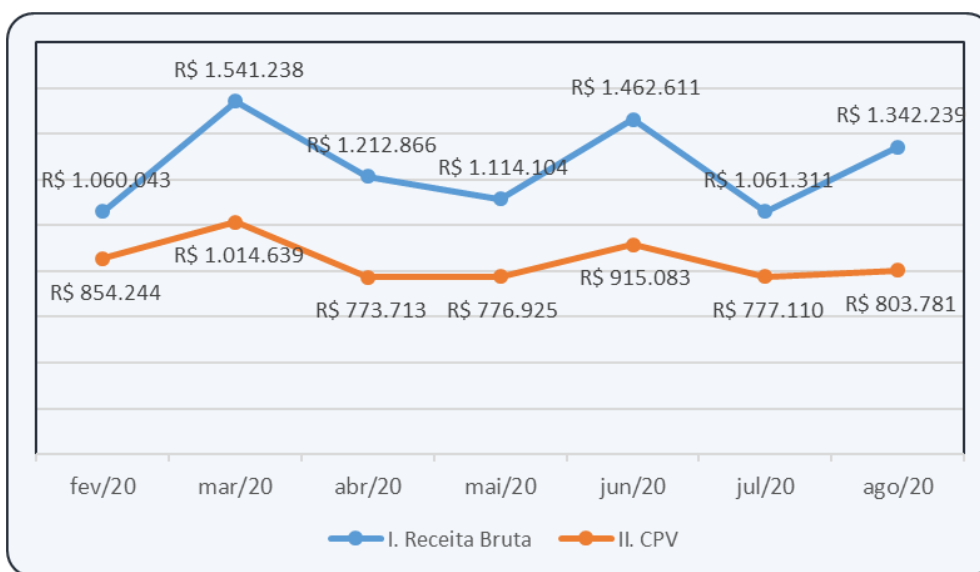


ATILA SAUNER POSSE

Sociedade de Advogados

Período	fev/20	mar/20	abr/20	mai/20	jun/20	jul/20	ago/20
I. Receita Bruta	R\$ 1.060.043	R\$ 1.541.238	R\$ 1.212.866	R\$ 1.114.104	R\$ 1.462.611	R\$ 1.061.311	R\$ 1.342.239
II. CPV	R\$ 854.244	R\$ 1.014.639	R\$ 773.713	R\$ 776.925	R\$ 915.083	R\$ 777.110	R\$ 803.781
III. Proporção	80,59%	65,83%	63,79%	69,74%	62,57%	73,22%	59,88%

E graficamente pode ser assim representada:



A DRE extraída no semestre ostenta os seguintes resultados:

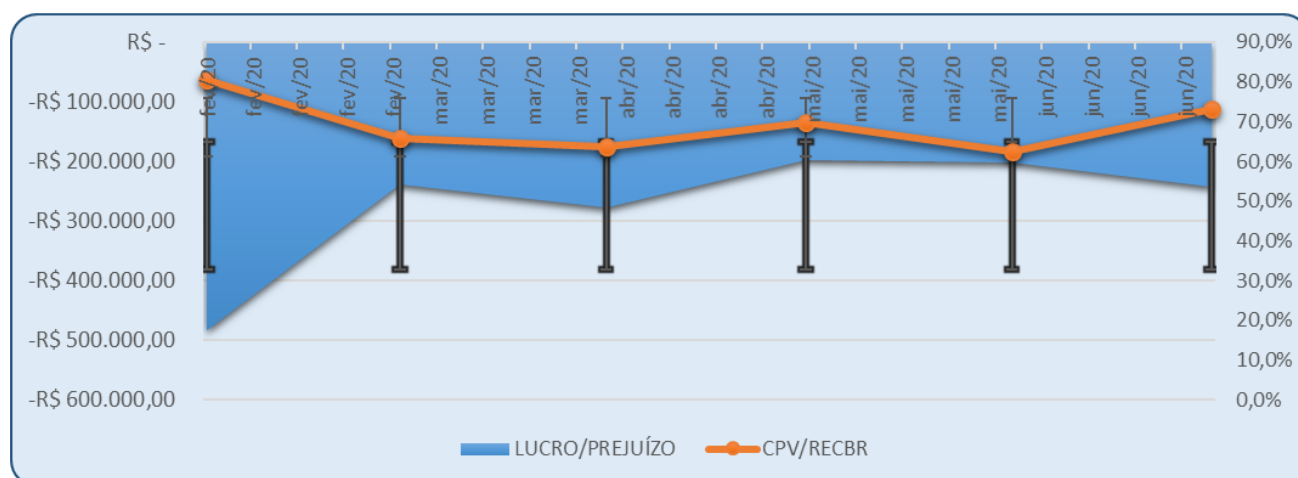
Dados da DRE	fev/20	mar/20	abr/20	mai/20	jun/20	jul/20	ago/20
A) Receita Bruta	R\$ 1.060.043	R\$ 1.541.238	R\$ 1.212.866	R\$ 1.114.104	R\$ 1.462.611	R\$ 1.061.311	R\$ 1.342.239
B) Deduções	-R\$ 175.008	-R\$ 312.639	-R\$ 217.640	-R\$ 167.764	-R\$ 356.194	-R\$ 198.324	-R\$ 248.256
C) Receita Líquida	R\$ 885.034	R\$ 1.228.599	R\$ 995.225	R\$ 946.340	R\$ 1.106.417	R\$ 862.987	R\$ 1.093.983
D) CPV	-R\$ 854.244	-R\$ 1.014.639	-R\$ 773.713	-R\$ 776.925	-R\$ 915.083	-R\$ 777.110	-R\$ 803.781
E) Lucro Bruto	R\$ 30.791	R\$ 213.960	R\$ 221.512	R\$ 169.415	R\$ 191.334	R\$ 85.877	R\$ 290.202
F) Despesas Oper	-R\$ 382.712	-R\$ 392.374	-R\$ 393.543	-R\$ 304.519	-R\$ 349.847	-R\$ 341.954	-R\$ 332.055
G) Resultado Oper./EBIT	-R\$ 351.922	-R\$ 178.415	-R\$ 172.031	-R\$ 135.104	-R\$ 158.513	-R\$ 256.077	-R\$ 41.853
H) Desp/Rec Financeiras	-R\$ 131.679	-R\$ 60.169	-R\$ 104.697	-R\$ 62.733	-R\$ 44.171	R\$ 12.335	-R\$ 42.590
I) LAI	-R\$ 131.679	-R\$ 60.169	-R\$ 104.697	-R\$ 62.733	R\$ -	R\$ -	R\$ -
J) Lucro(PREJ) Liq	-R\$ 483.601	-R\$ 238.584	-R\$ 276.728	-R\$ 197.837	-R\$ 202.684	-R\$ 243.742	-R\$ 84.443



A proporcionalidade entre o **CPV** e o **RESULTADO** acompanha a seguinte tabela:

fev/20	-R\$ 483.600,64	80,6%
mar/20	-R\$ 238.583,67	65,8%
abr/20	-R\$ 276.728,06	63,8%
mai/20	-R\$ 197.836,59	69,7%
jun/20	-R\$ 202.683,89	62,6%
jul/20	-R\$ 243.741,82	73,2%
ago/20	-R\$ 84.442,71	59,9%

No gráfico esta equação resta bastante evidente. Note-se que a *linha* em laranja representa o percentual CUSTO / RECEITA, e a parte preenchida em azul evidencia o resultado: quanto mais alta a linha do custo, mais baixa é a área do resultado. No mês da análise, a redução do resultado desta equação favorece de igual maneira a redução do prejuízo percebido:

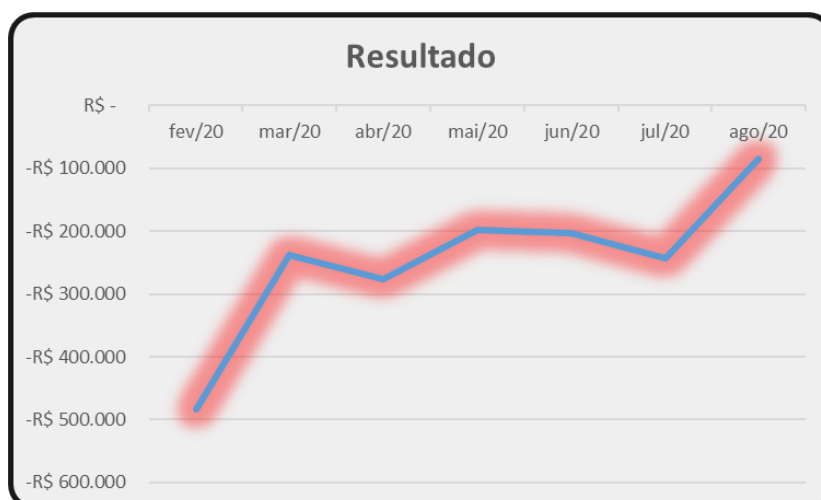




Desde janeiro/2020 a empresa vem gerando resultado negativo. Com efeito, no mês da análise observou-se significativa redução do prejuízo. Observe-se:

fev/20	mar/20	abr/20	mai/20	jun/20	jul/20	ago/20
-R\$ 483.601	-R\$ 238.584	-R\$ 276.728	-R\$ 197.837	-R\$ 202.684	-R\$ 243.742	-R\$ 84.443

No gráfico visualiza-se de maneira destacada a redução do Prejuízo:



ii. Balanço

Do exame dos documentos apresentados pela Recuperanda extrai-se o balanço entre fevereiro e agosto:

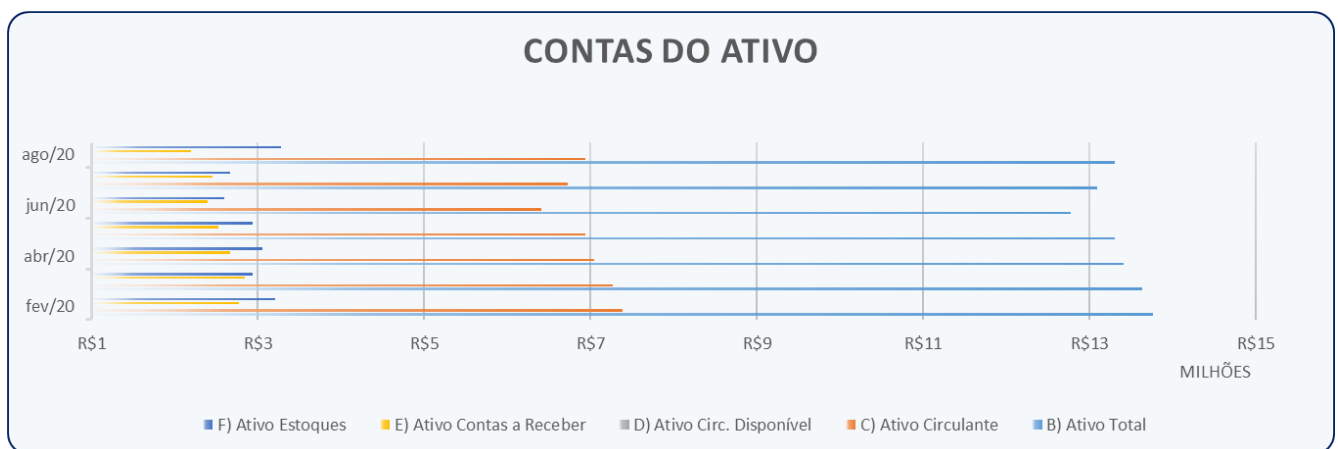


ATILA SAUNER POSSE

Sociedade de Advogados

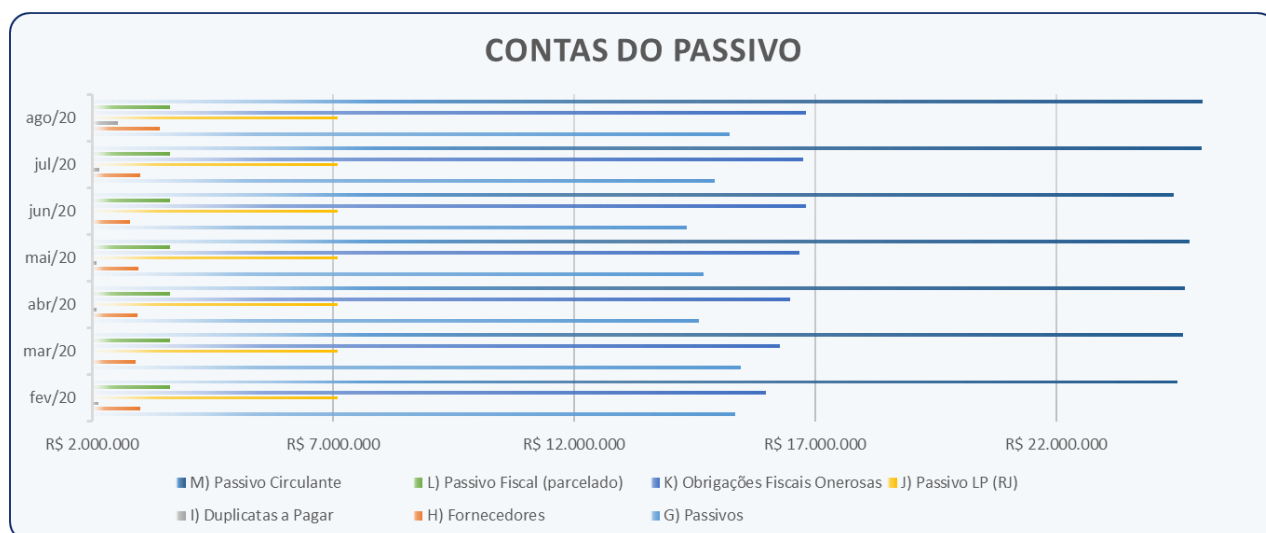
Dados do Balanço	fev/20	mar/20	abr/20	mai/20	jun/20	jul/20	ago/20
B) Ativo Total	R\$ 13.754.905	R\$ 13.635.306	R\$ 13.411.612	R\$ 13.300.619	R\$ 12.767.518	R\$ 13.088.686	R\$ 13.304.518
C) Ativo Circulante	R\$ 7.382.417	R\$ 7.266.100	R\$ 7.045.689	R\$ 6.936.090	R\$ 6.403.806	R\$ 6.728.284	R\$ 6.934.197
D) Ativo Circ. Disponível	R\$ 38.513	R\$ 51.771	R\$ 38.298	R\$ 68.029	R\$ 44.112	R\$ 40.191	R\$ 46.412
E) Ativo Contas a Receber	R\$ 2.773.200	R\$ 2.838.790	R\$ 2.670.909	R\$ 2.528.312	R\$ 2.394.113	R\$ 2.452.442	R\$ 2.201.412
F) Ativo Estoques	R\$ 3.203.651	R\$ 2.942.126	R\$ 3.060.426	R\$ 2.937.054	R\$ 2.597.547	R\$ 2.668.267	R\$ 3.278.689
Dados do Balanço	fev/20	mar/20	abr/20	mai/20	jun/20	jul/20	ago/20
G) Passivos	R\$ 15.336.526	R\$ 15.455.510	R\$ 14.586.726	R\$ 14.673.570	R\$ 14.343.153	R\$ 14.913.532	R\$ 15.213.807
H) Fornecedores	R\$ 3.001.418	R\$ 2.895.653	R\$ 2.950.088	R\$ 2.959.592	R\$ 2.781.323	R\$ 3.010.790	R\$ 3.401.883
I) Duplicatas a Pagar	R\$ 2.142.479	R\$ 2.036.714	R\$ 2.091.150	R\$ 2.100.653	R\$ 1.922.384	R\$ 2.151.851	R\$ 2.542.945
J) Passivo LP (RJ)	R\$ 7.099.952	R\$ 7.099.047	R\$ 7.099.047	R\$ 7.098.259	R\$ 7.096.527	R\$ 7.095.661	R\$ 7.094.794
K) Obrigações Fiscais	R\$ 15.969.584	R\$ 16.259.218	R\$ 16.484.643	R\$ 16.663.077	R\$ 16.802.303	R\$ 16.743.506	R\$ 16.798.959
L) Passivo Fiscal (parcel)	R\$ 3.623.621	R\$ 3.622.717	R\$ 3.622.717	R\$ 3.621.929	R\$ 3.620.197	R\$ 3.619.330	R\$ 3.618.464
M) Passivo Circulante	R\$ 24.497.855	R\$ 24.617.743	R\$ 24.670.778	R\$ 24.758.410	R\$ 24.429.725	R\$ 25.000.971	R\$ 25.302.111
A) Patrimônio Líquido	R\$ 16.261.280	R\$ 16.261.280	R\$ 17.183.099	R\$ 17.183.099	R\$ 17.183.100	R\$ 17.183.099	R\$ 17.183.099

Mutações do Ativo são representadas graficamente da seguinte forma:





No passivo, as mutações obedecem às seguintes representações gráficas:



Da observação do Balanço, destacam-se os seguintes aspectos:

- a) O Ativo Circulante é majoritariamente composto por contas a receber e estoques, sendo que as disponibilidades se conservam na média dos R\$ 45 mil;
- b) As contas a receber (clientes), sofreram ligeira redução em relação ao mês anterior;
- c) Os estoques mantém valor relevante e cresceram em relação ao mês anterior, superando inclusive os montantes verificados em Fevereiro/2020;
- d) A conta fornecedores mantém média e giro históricos, representando a capacidade da empresa em persistir promovendo a compra de matéria prima a prazo. No período cresceu em 13% em relação ao mês anterior.
- e) As obrigações fiscais cresceram em R\$ 824 mil entre Fevereiro e Julho. No mês da análise houve discreta redução. Tais números evidenciam que nos meses iniciais em que verificados os impactos da Pandemia do COVID houve suspensão de pagamentos deste passivo, os quais voltaram a ser pagos no período da análise.



ATILA SAUNER POSSE
Sociedade de Advogados

Eis o que por ora se pode relatar estando à disposição do Juízo e de demais interessados para informações complementares.

Curitiba, 09 de novembro de 2020.

Atila Sauner Posse
OAB/PR 35.249