



ATILA SAUNER POSSE
— Sociedade de Advogados —

Recuperação Judicial nº. 0000185-49.2020.8.16.0185
Grupo Empresarial MHC

MHC Plásticos Ltda.
Raffiplast Ind. Com. Plásticos Eireli
Bonesi Indústria de Plásticos Ltda.

Relatório de Atividades | ABRIL 2020

(ART. 22, II, 'c' da LRJ)

1. Faturamento | Fevereiro a Abril de 2020

Dados da DRE

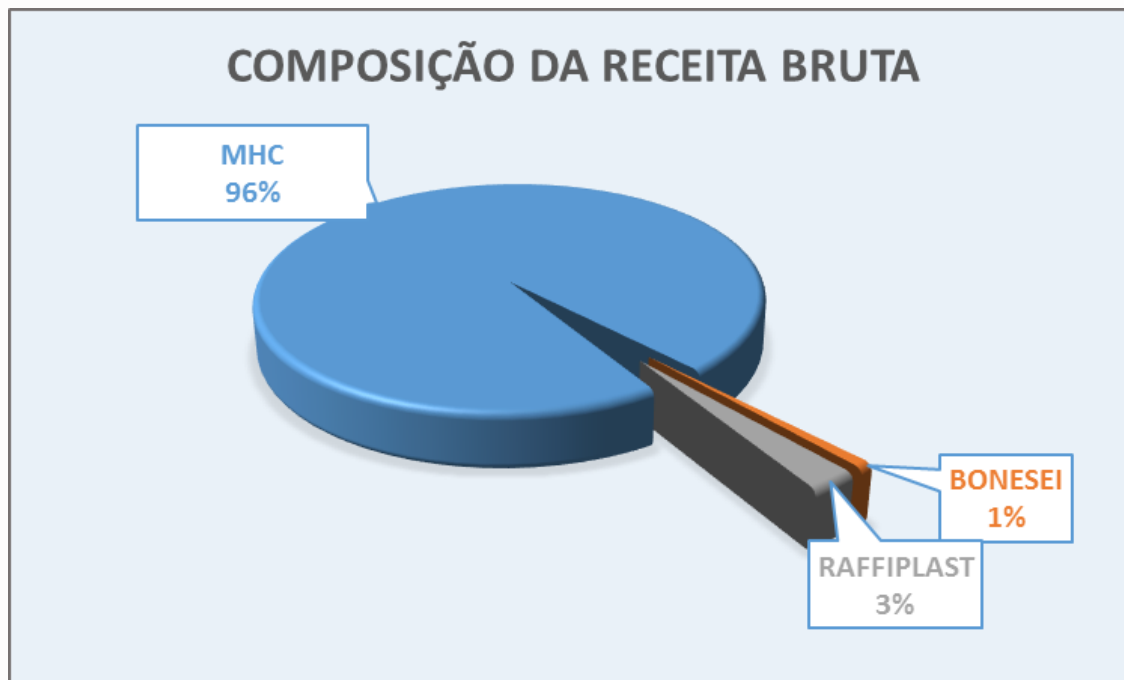
MHC	FEVEREIRO	MARÇO	ABRIL
B) RECEITA BRUTA	R\$ 5.536.084,79	R\$ 7.285.328,86	R\$ 4.417.719,95
C) Deduções	-R\$ 1.438.075,38	-R\$ 1.686.210,83	-R\$ 1.320.578,40
D) Receita Líquida	R\$ 4.098.009,41	R\$ 5.599.118,03	R\$ 3.097.141,55

BONESI	FEVEREIRO	MARÇO	ABRIL
B) RECEITA BRUTA	R\$ 222.686,75	R\$ 139.167,50	R\$ 36.000,00
C) Deduções (canc/imposto)	-R\$ 34.314,35	-R\$ 21.407,30	-R\$ 5.616,90
D) Receita Líquida	R\$ 188.372,40	R\$ 117.760,20	R\$ 30.383,10

RAFIPLAST	FEVEREIRO	MARÇO	ABRIL
B) RECEITA BRUTA	R\$ 12.375,00	R\$ 163.037,50	R\$ 119.800,00
C) Deduções (canc/imposto)	-R\$ 918,47	-R\$ 11.878,43	-R\$ 9.361,99
D) Receita Líquida	R\$ 11.456,53	R\$ 151.159,07	R\$ 110.438,01

Receita Bruta Total	R\$ 5.771.146,54	R\$ 7.587.533,86	R\$ 4.573.519,95
----------------------------	-------------------------	-------------------------	-------------------------

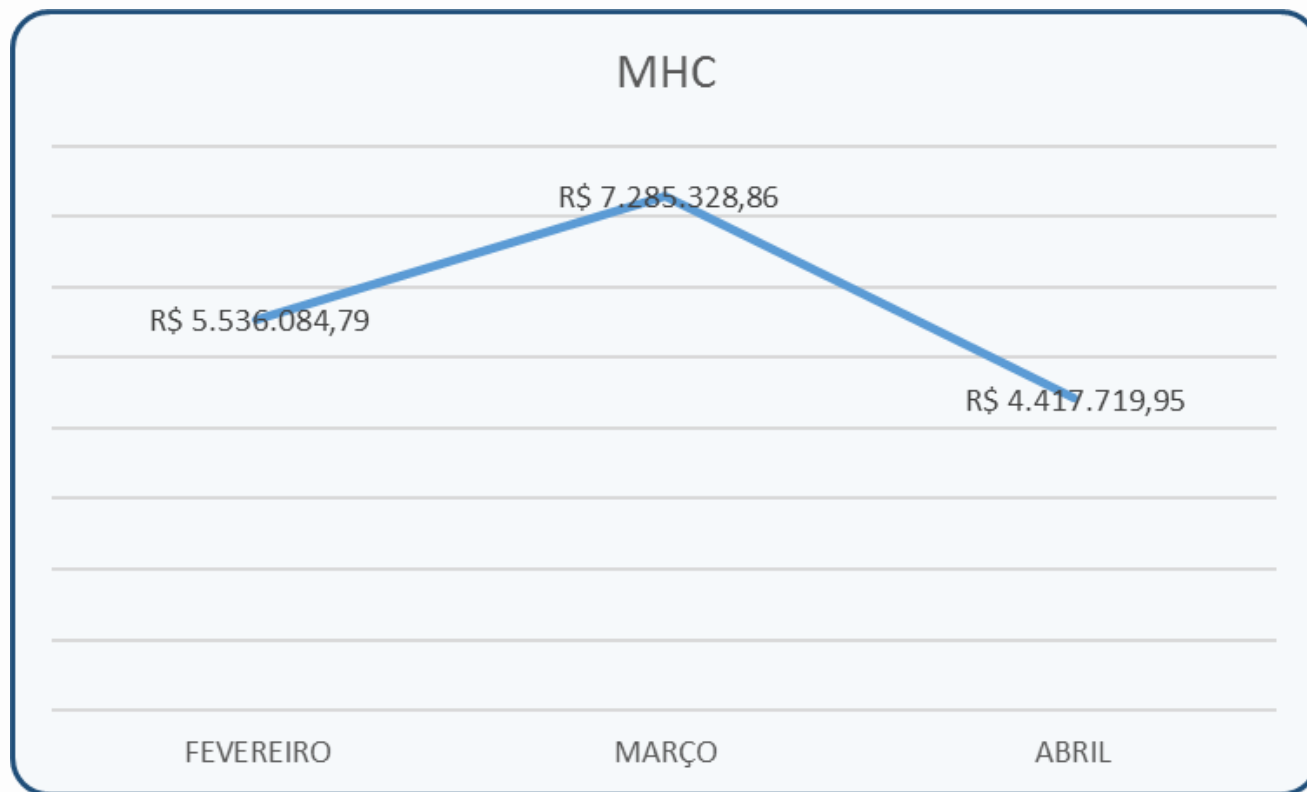
1.1 Faturamento | Distribuição da Receita Bruta



A receita bruta decorre majoritariamente das atividades da empresa MHC, como evidencia o gráfico.

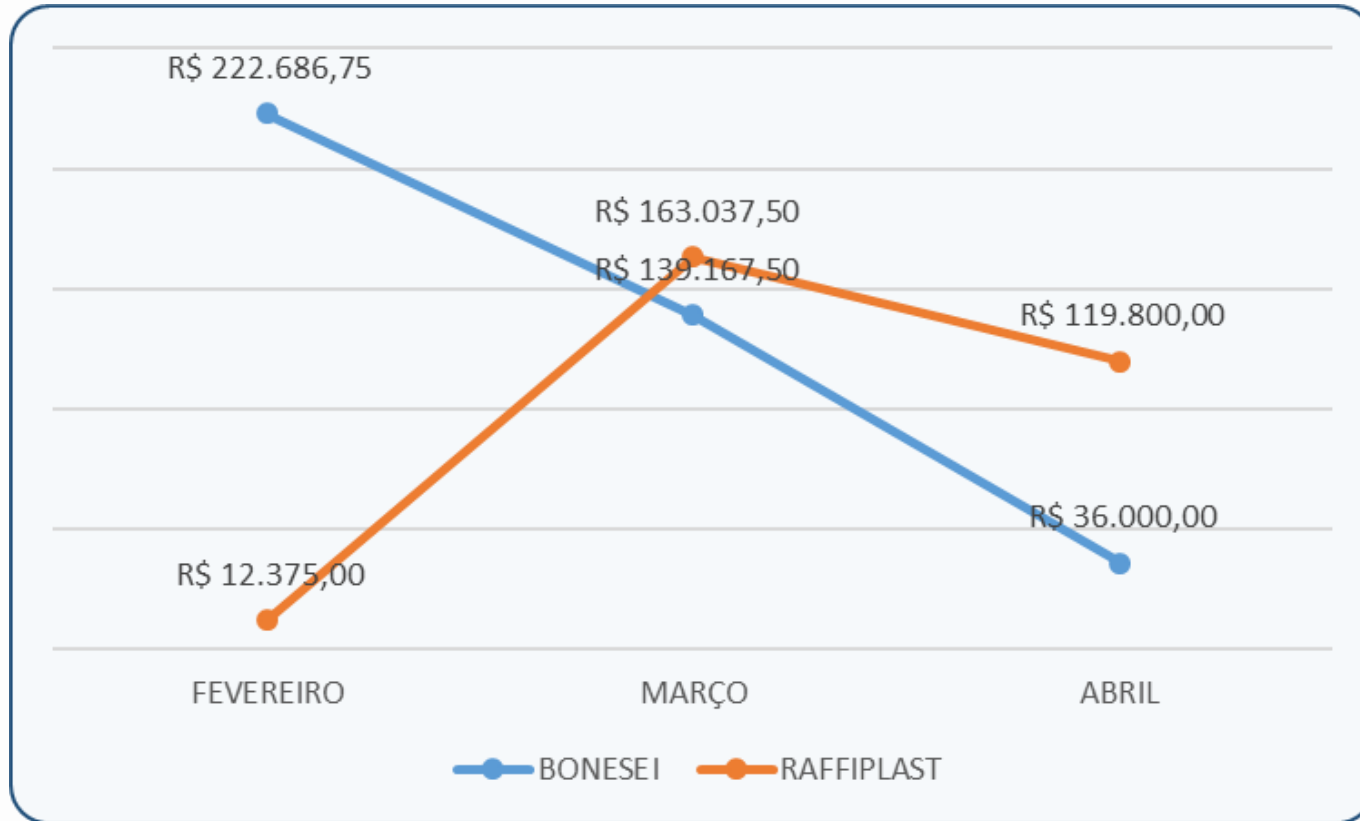
Receita Bruta Total/Grupo	R\$ 4.573.519,95
---------------------------	------------------

1.2 Faturamento | Oscilação da Receita Bruta



Na **MHC**, principal empresa do grupo, a receita bruta teve crescimento em março com forte declínio em abril.

1.3 Faturamento | Oscilação da Receita Bruta



A **BONESEI** percebeu perda acentuada de receita no período. Já a **RAFFIPLAST** teve crescimento da receita.

1.4 Faturamento | Queda acentuada da Receita Bruta

- A leitura dos demonstrativos financeiros demonstra severa redução das receitas em abril de 2020.
- A Associação Brasileira da Indústria do Plástico esclarece que a produção do plástico sofreu queda de **40%** no mês de abril último, como se lê no Jornal Valor Econômico de 20/05/2020.

Com pandemia, produção de plástico cai 40% em abril

Sondagem da Abiplast mostra que há necessidade de capital de giro e queda de investimento

Por Stella Fontes — De São Paulo

20/05/2020 05h00 · Atualizado há um mês

1.5 Queda da Receita | Coronavírus

- É de se apurar, na continuidade das atividades, a pretensa retomada do fluxo de receitas em Maio/2020.

Após a queda de 36% nas vendas em abril, a expectativa do setor de plásticos é a de retração ligeiramente menor em maio. Na avaliação do executivo, as compras firmadas neste momento não parecem ser impulsionadas pela recomposição de estoques - em determinados segmentos, houve uma corrida às compras nos momentos iniciais da pandemia - sobretudo porque as empresas não têm capital de giro. "Houve um ajuste no perfil de produtos com a migração do consumo para as residências", diz.

Valor econômico, Empresas. 20/05/2020

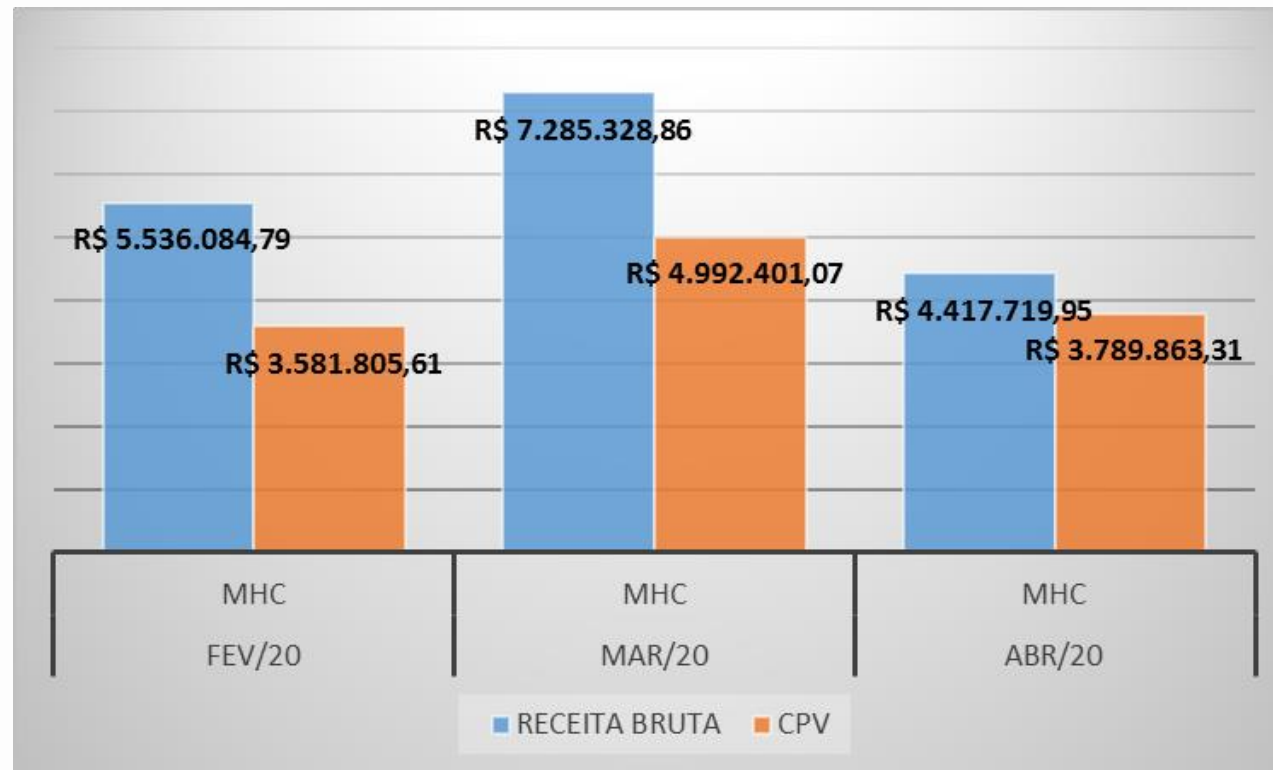
2. Custo do Produto Vendido

No trimestre, o custo de produção é o indicado na seguinte tabela, a impactar na geração do **lucro bruto**.

E) CPV	fev/20	mar/20	abr/20
MHC	R\$ 3.581.805,61	R\$ 4.992.401,07	R\$ 3.789.863,31
BONESI	R\$ 205.379,90	R\$ 112.003,18	R\$ 30.198,11
RAFFIPLAST	R\$ 146.325,02	R\$ 178.322,66	-R\$ 89.758,71

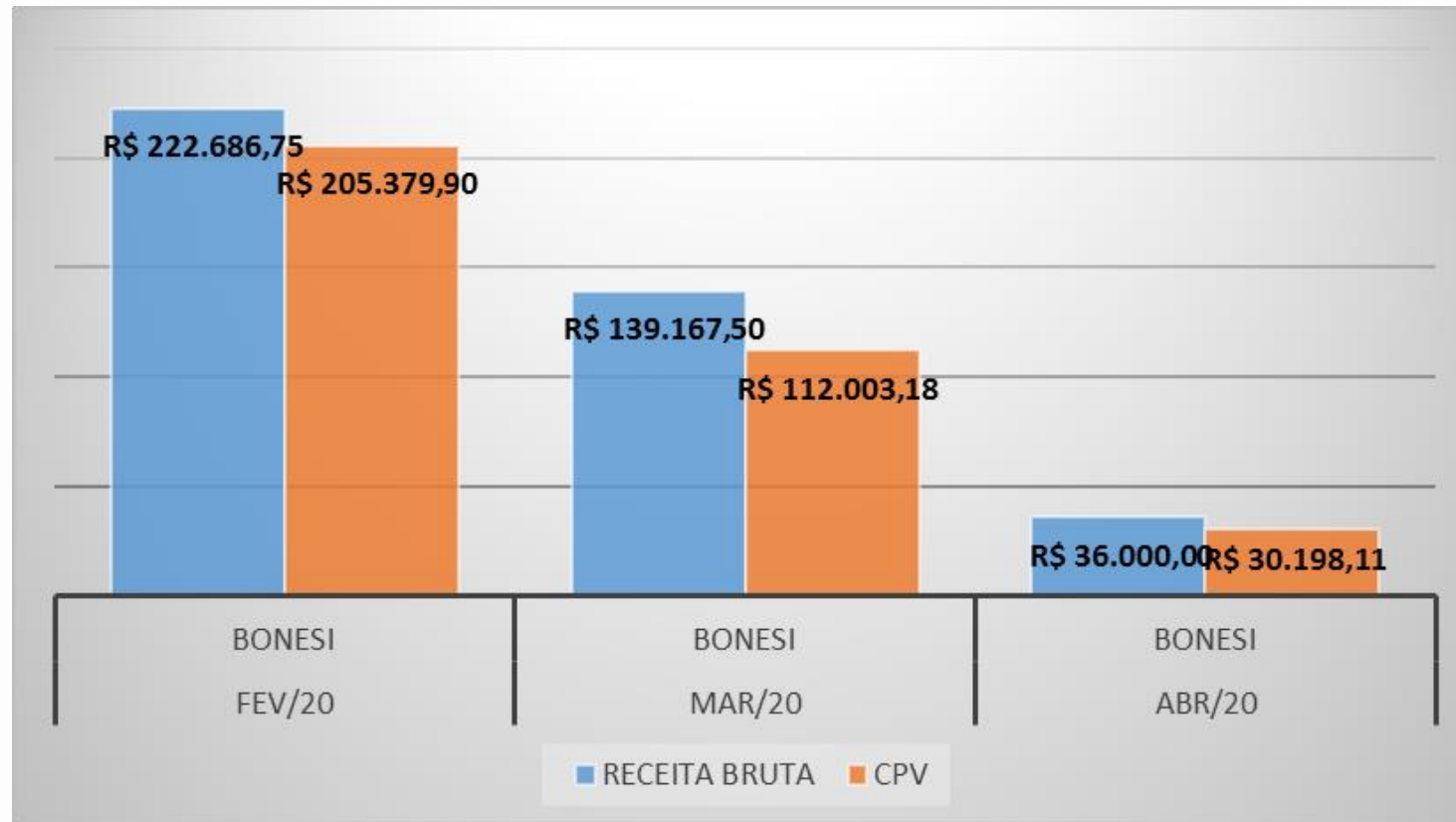
2.1 Representatividade do CPV - MHC

O Custo do Produto Vendido é compatível com as receitas percebidas pela empresa **MHC**. No trimestre registrou oscilação acompanhando o avanço da receita bruta percebida. Observe-se:



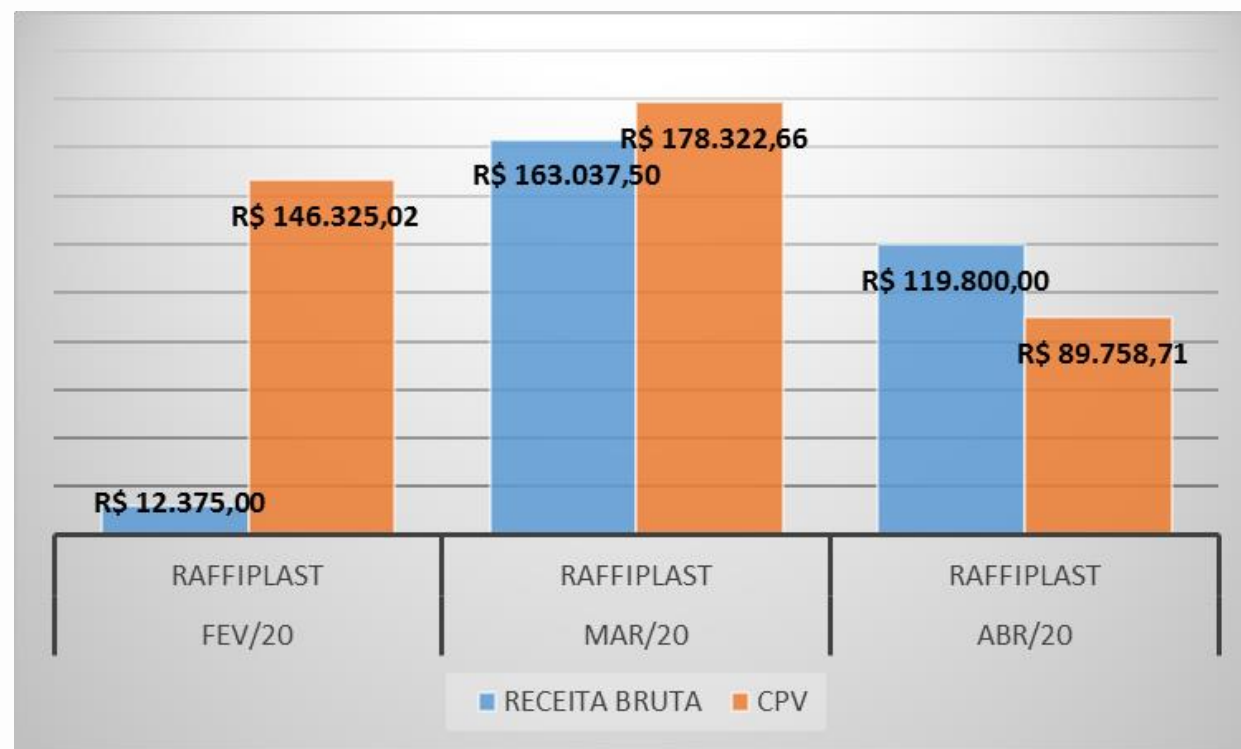
2.2 Representatividade do CPV - BONESI

Na **BONESI** o *CPV* também se mostra compatível com as receitas percebidas, com declínio em relação ao mês anterior. Note-se:



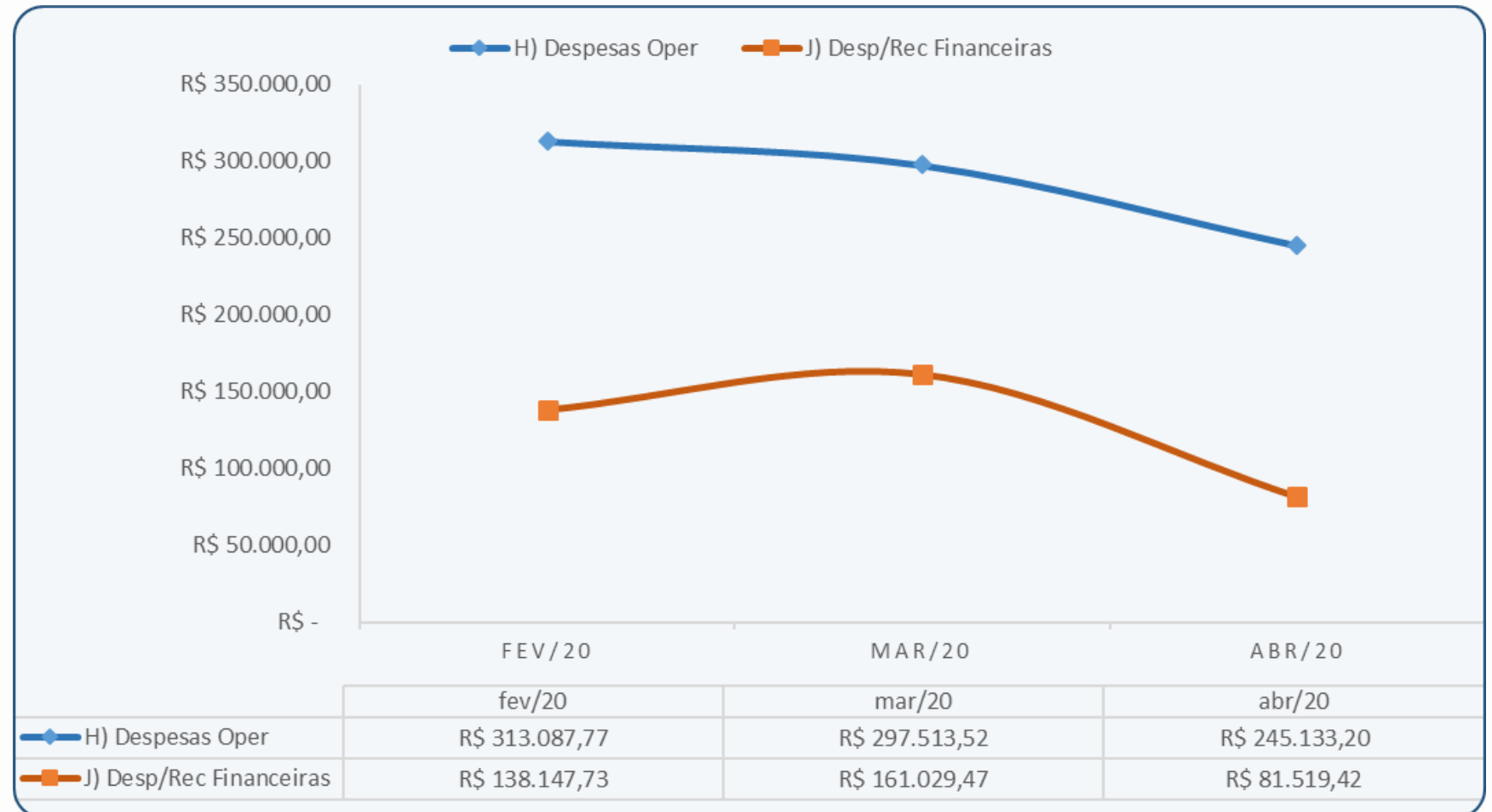
2.3 Representatividade do CPV - RAFFIPLAST

A **RAFFIPLAST** registrou queda no CPV. Convém observar que este custo era inclusive superior à receita bruta em alguns períodos, devendo-se considerar *positivos* os ajustes praticados visando sua redução e compatibilização com a receita contábil auferida no período.



3. Despesas Operacionais e Financeiras

No trimestre observa-se a seguinte variação das despesas operacionais e financeiras afetas ao Grupo.



3.1 Despesas Operacionais e Financeiras

Individualmente as empresas tiveram registradas as seguintes despesas no período:

MHC	fev/20	mar/20	abr/20	
H) Despesas Oper	R\$ 227.452,32	R\$ 213.613,04	R\$ 175.156,07	
J) Desp/Rec Financeiras	R\$ 81.976,04	R\$ 151.663,84	R\$ 80.611,28	
RAFFIPLAST	fev/20	mar/20	abr/20	
H) Despesas Oper	R\$ 75.544,09	R\$ 71.968,78	R\$ 58.633,46	
J) Desp/Rec Financeiras	R\$ 5.666,98	R\$ 3.792,04	R\$ 908,14	
BONESI	fev/20	mar/20	abr/20	
H) Despesas Oper	R\$ 10.091,36	R\$ 11.931,70	R\$ 11.343,67	
J) Desp/Rec Financeiras	R\$ 50.504,71	R\$ 5.573,59	R\$ -	

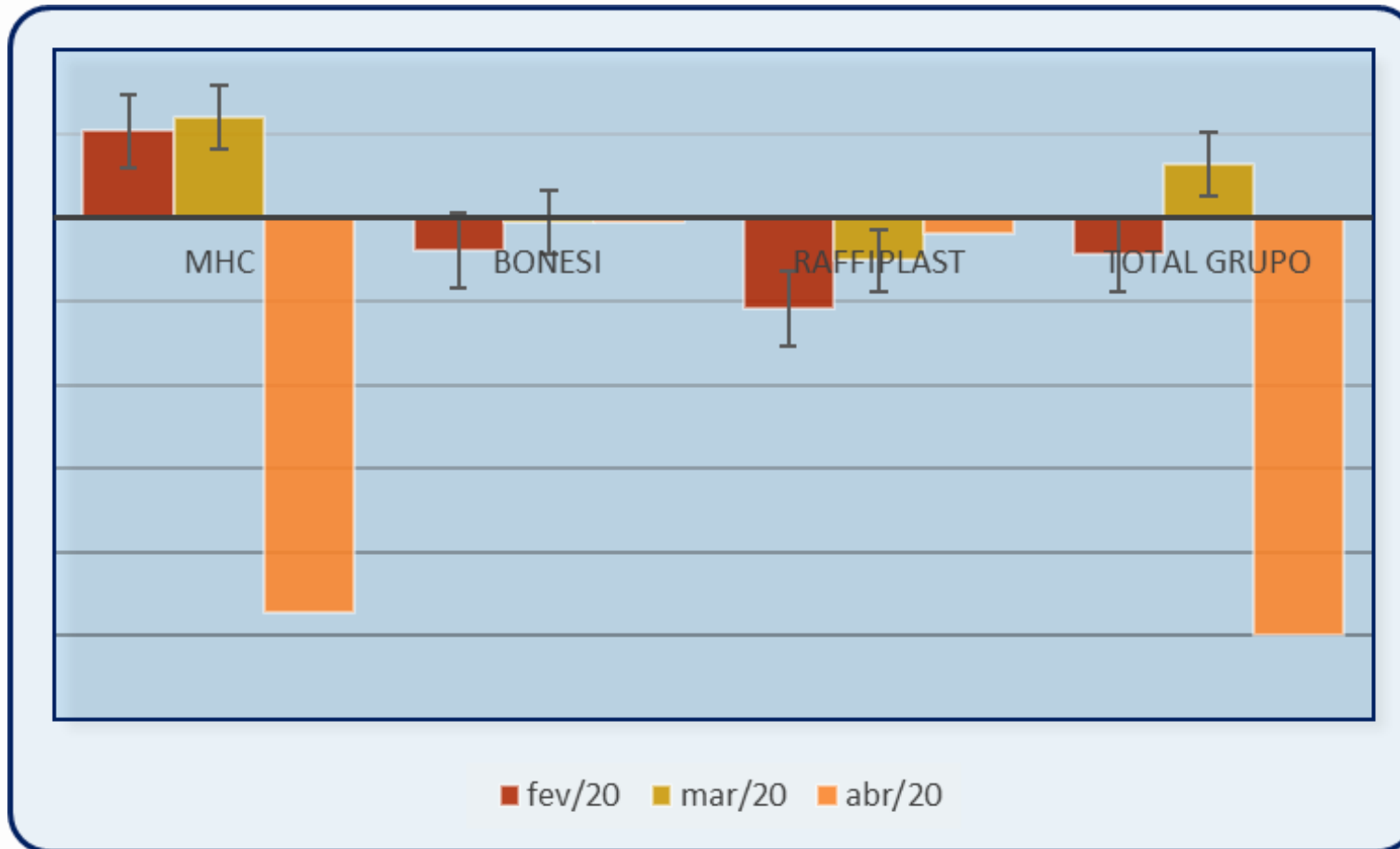
4. Lucro/Prejuízo

No mês de abril/2020 o grupo gerou acentuado prejuízo conforme tabela adiante:

LUCRO/PREJ	fev/20	mar/20	abr/20
MHC	R\$ 206.775,44	R\$ 241.443,76	-R\$ 946.856,78
BONESI	-R\$ 77.603,57	-R\$ 11.748,27	-R\$ 11.158,68
RAFFIPLAST	-R\$ 216.079,56	-R\$ 102.924,41	-R\$ 38.862,30
Total Grupo	-R\$ 86.907,69	R\$ 126.771,08	-R\$ 996.877,76

4. Lucro/Prejuízo

Graficamente, a lucratividade pode ser assim resumida:



5. Comentários

- Como se observa dos documentos contábeis, o Grupo foi fortemente impactado pelos efeitos econômicos da pandemia do Coronavírus no mês da análise.
- Por outro lado o CPV foi equalizado nas operações levadas a cabo pela **Raffiplast**;
- De modo geral houve redução das receitas operacionais e financeiras. Este dado é relevante pois evidencia que tais despesas são efetivamente relacionadas ao processo produtivo, sendo sua redução conseqüência da retração nas vendas.

6. Conclusões

Feitas estas considerações, o que se espera é a melhora da performance nos meses vindouros, conforme o arrefecimento dos efeitos da pandemia do COVID.

À disposição do Juízo e demais interessados, o presente relatório segue acompanhado dos documentos oferecidos pelas Recuperandas para sua elaboração.

Curitiba, 05 de agosto de 2020.

Atila Sauner Posse

OAB/PR 35.249