



ATILA SAUNER POSSE
— Sociedade de Advogados —

Recuperação Judicial nº. 0000185-49.2020.8.16.0185
Grupo Empresarial MHC

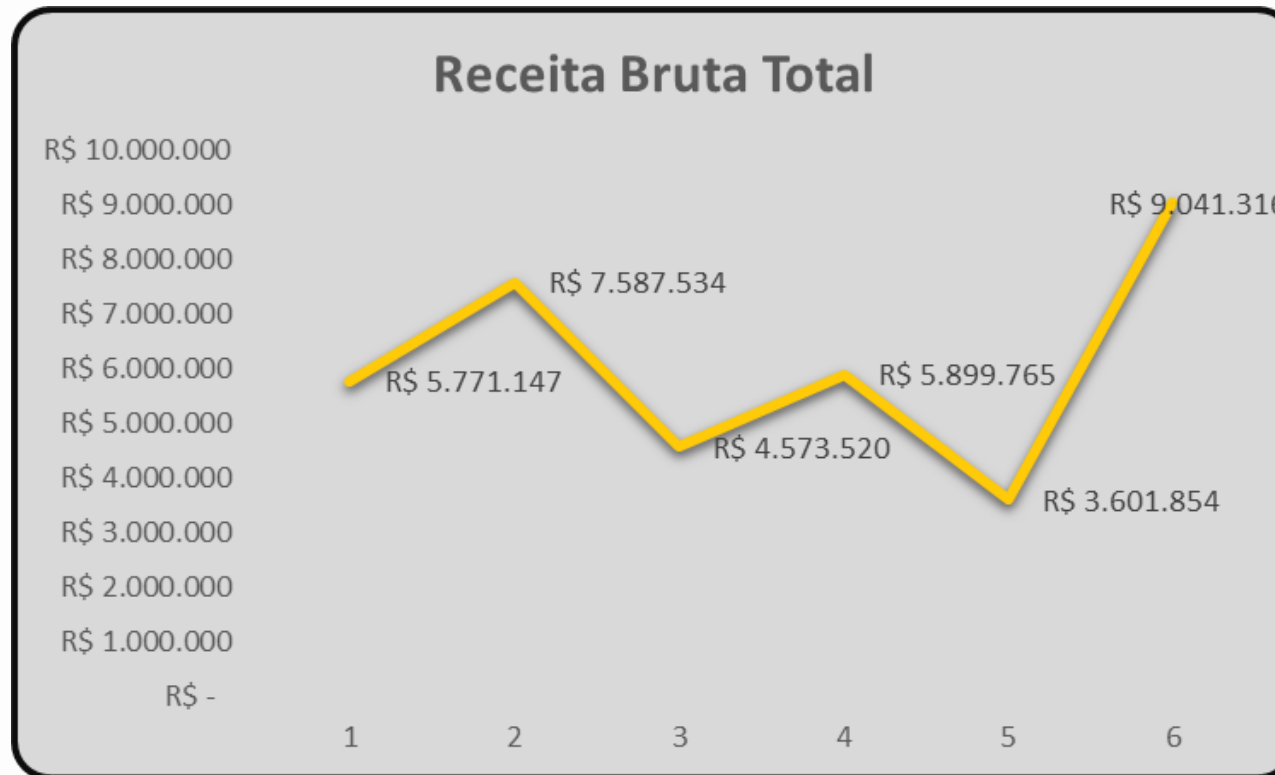
MHC Plásticos Ltda.
Raffiplast Ind. Com. Plásticos Eireli
Bonesi Indústria de Plásticos Ltda.

Relatório de Atividades | Julho/2020

(ART. 22, II, 'c' da LRJ)

Faturamento Grupo | Fevereiro a Julho de 2020

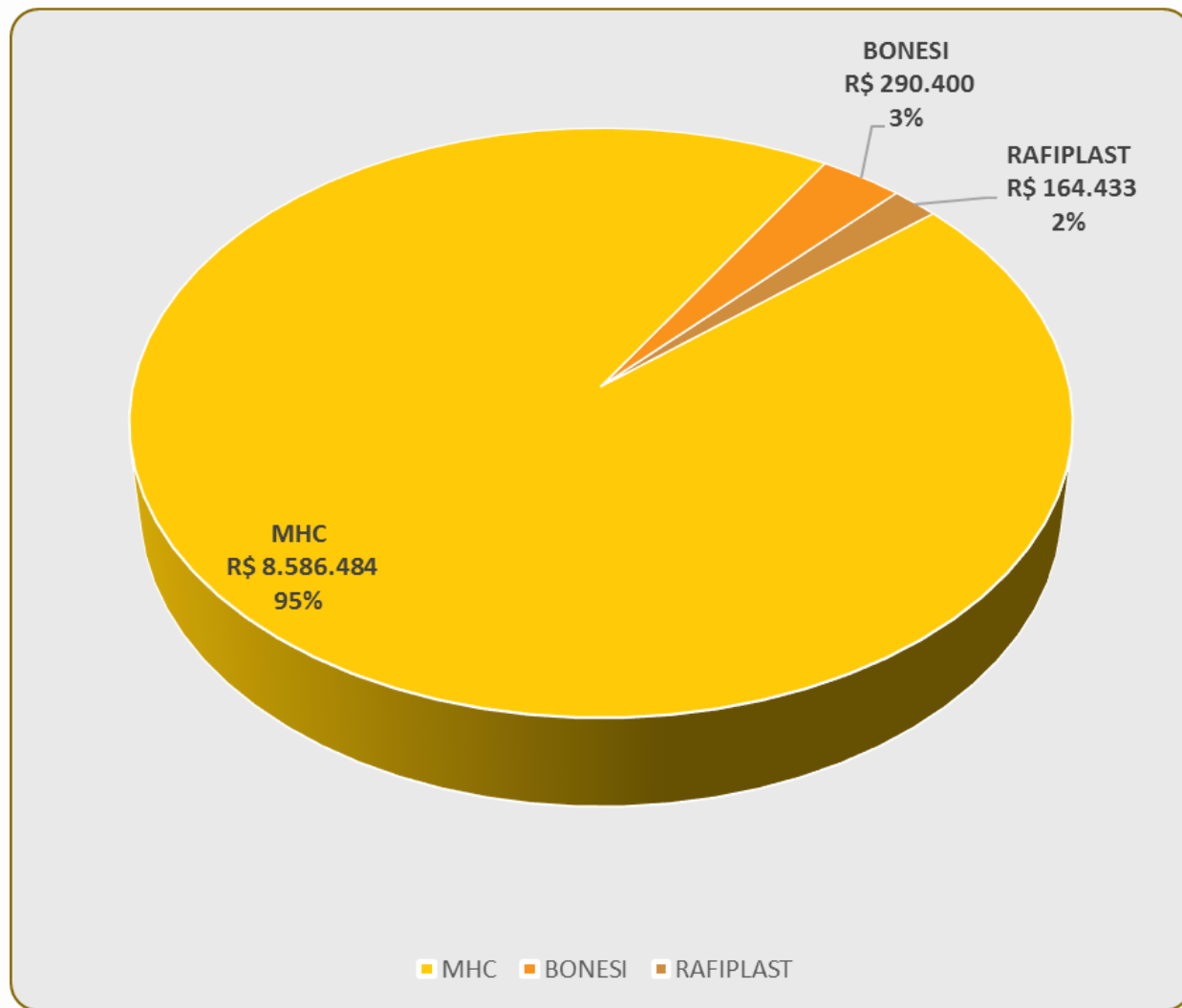
Período	fev/20	mar/20	abr/20	mai/20	jun/20	jul/20
Receita Bruta Total	R\$ 5.771.147	R\$ 7.587.534	R\$ 4.573.520	R\$ 5.899.765	R\$ 3.601.854	R\$ 9.041.316



Faturamento | Fevereiro a Julho de 2020

Dados da DRE						
MHC	FEVEREIRO	MARÇO	ABRIL	MAIO	JUNHO	JULHO
B) RECEITA BRUTA	R\$ 5.536.085	R\$ 7.285.329	R\$ 4.417.720	R\$ 5.729.710	R\$ 3.518.694	R\$ 8.586.484
C) Deduções	-R\$ 1.438.075	-R\$ 1.686.211	-R\$ 1.320.578	-R\$ 1.347.375	-R\$ 869.017	-R\$ 2.023.592
D) Receita Líquida	R\$ 4.098.009	R\$ 5.599.118	R\$ 3.097.142	R\$ 4.382.336	R\$ 2.649.677	R\$ 6.562.891
BONESI	FEVEREIRO	MARÇO	ABRIL	MAIO	JUNHO	JULHO
B) RECEITA BRUTA	R\$ 222.687	R\$ 139.168	R\$ 36.000	R\$ 170.054	R\$ 83.160	R\$ 290.400
C) Deduções	-R\$ 34.314	-R\$ 21.407	R\$ 5.617	R\$ 25.432	-R\$ 12.975	-R\$ 45.310
D) Receita Líquida	R\$ 188.372	R\$ 117.760	R\$ 30.383	R\$ 144.623	R\$ 70.185	R\$ 245.090
RAFIPLAST	FEVEREIRO	MARÇO	ABRIL	MAIO	JUNHO	JULHO
B) RECEITA BRUTA	R\$ 12.375	R\$ 163.038	R\$ 119.800	R\$ -	R\$ -	R\$ 164.433
C) Deduções	-R\$ 918	-R\$ 11.878	-R\$ 9.362	R\$ -	R\$ -	-R\$ 13.013
D) Receita Líquida	R\$ 11.457	R\$ 151.159	R\$ 110.438	R\$ -	R\$ -	R\$ 151.419

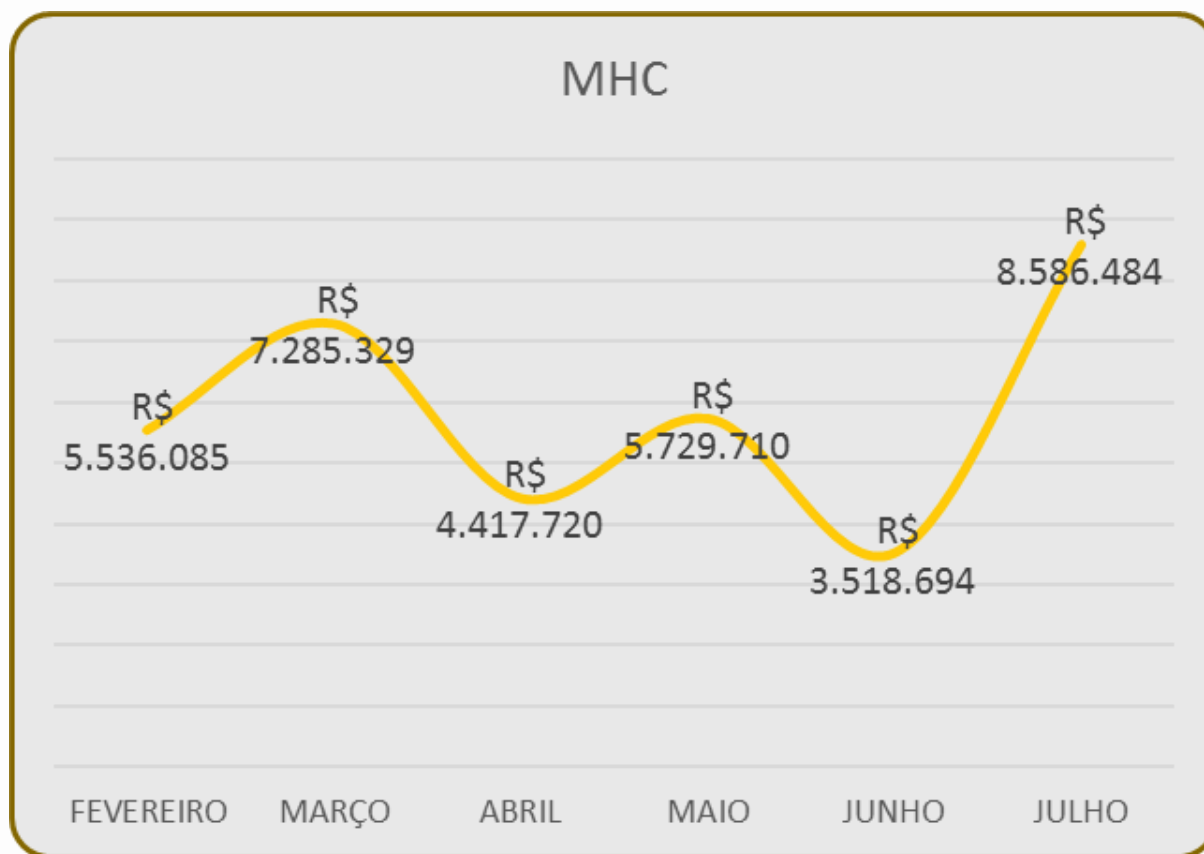
Faturamento | Distribuição da Receita Bruta



A receita bruta decorre majoritariamente das atividades da empresa **MHC**.

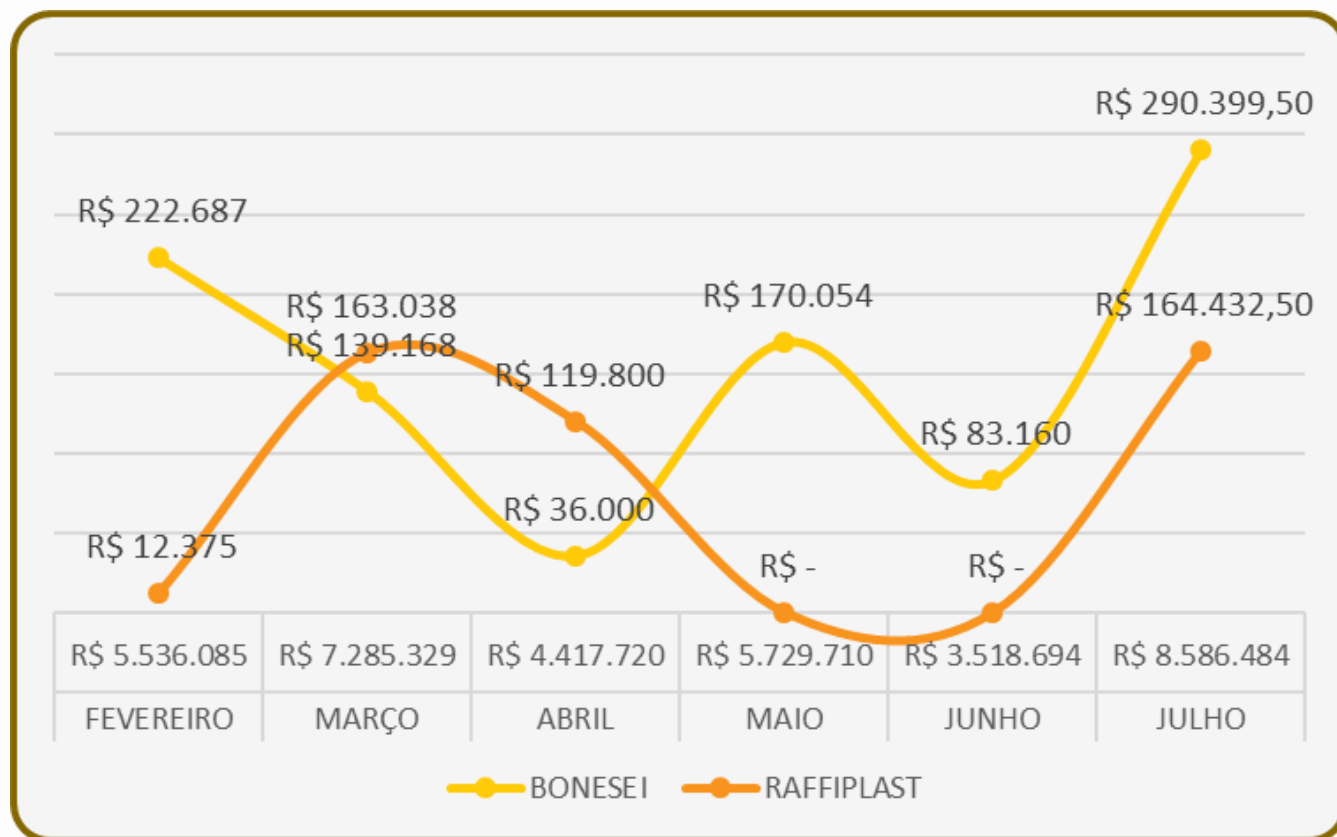
Receita Bruta Total	R\$ 9.041.315,51
---------------------	------------------

Faturamento | Oscilação da Receita Bruta



Na **MHC** houve retomada do crescimento das receitas no mês de Julho/2020.

Faturamento | Oscilação da Receita Bruta



Tanto a **BONESI** quanto a **RAFFIPLAST** perceberam incremento nas receitas.

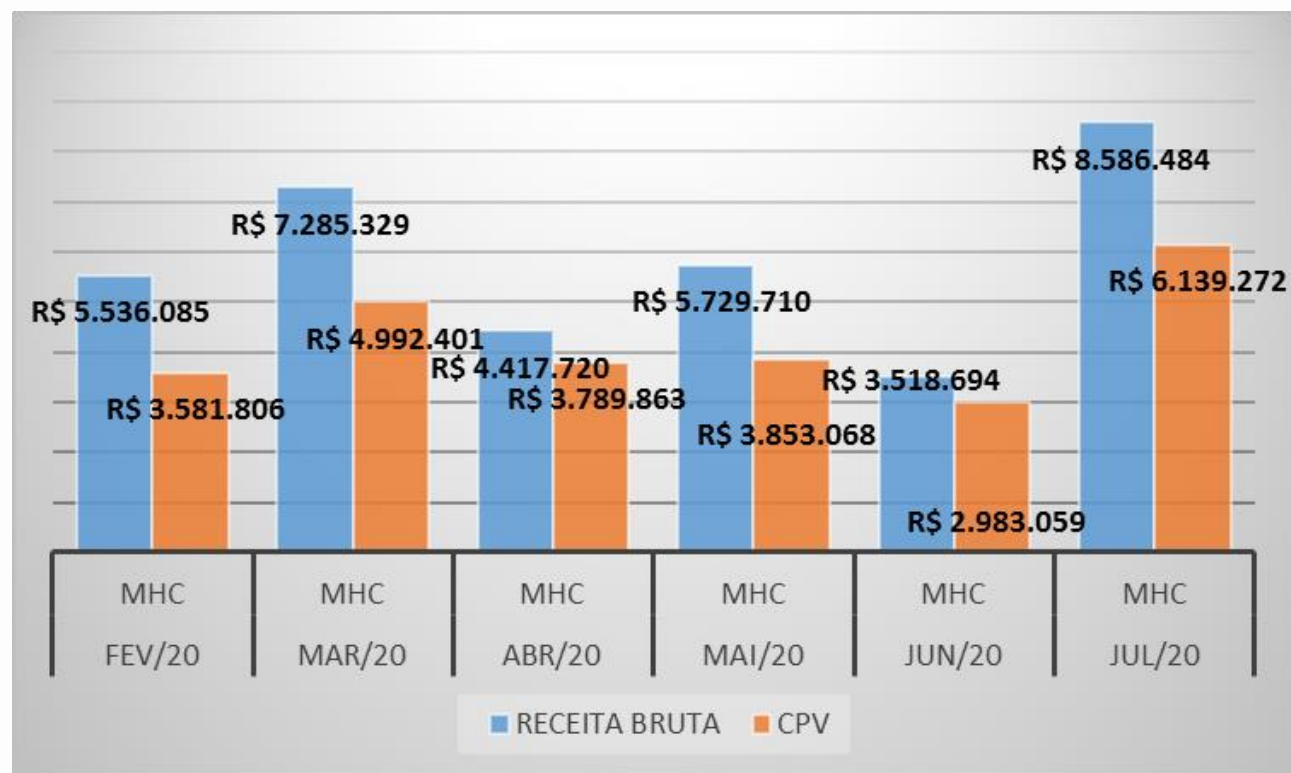
Custo do Produto Vendido

No período o custo de produção individualizado por empresa é o indicado na seguinte tabela.

E) CPV	fev/20	mar/20	abr/20	mai/20	jun/20	jul/20
MHC	R\$ 3.581.806	R\$ 4.992.401	R\$ 3.789.863	R\$ 3.853.068	R\$ 2.983.059	R\$ 6.139.272
BONESI	R\$ 205.380	R\$ 112.003	R\$ 30.198	R\$ 137.472	R\$ 65.141	R\$ 233.877
RAFFIPLAST	R\$ 146.325	R\$ 178.323	R\$ 89.759	R\$ 112.788	R\$ 89.917	R\$ 94.860

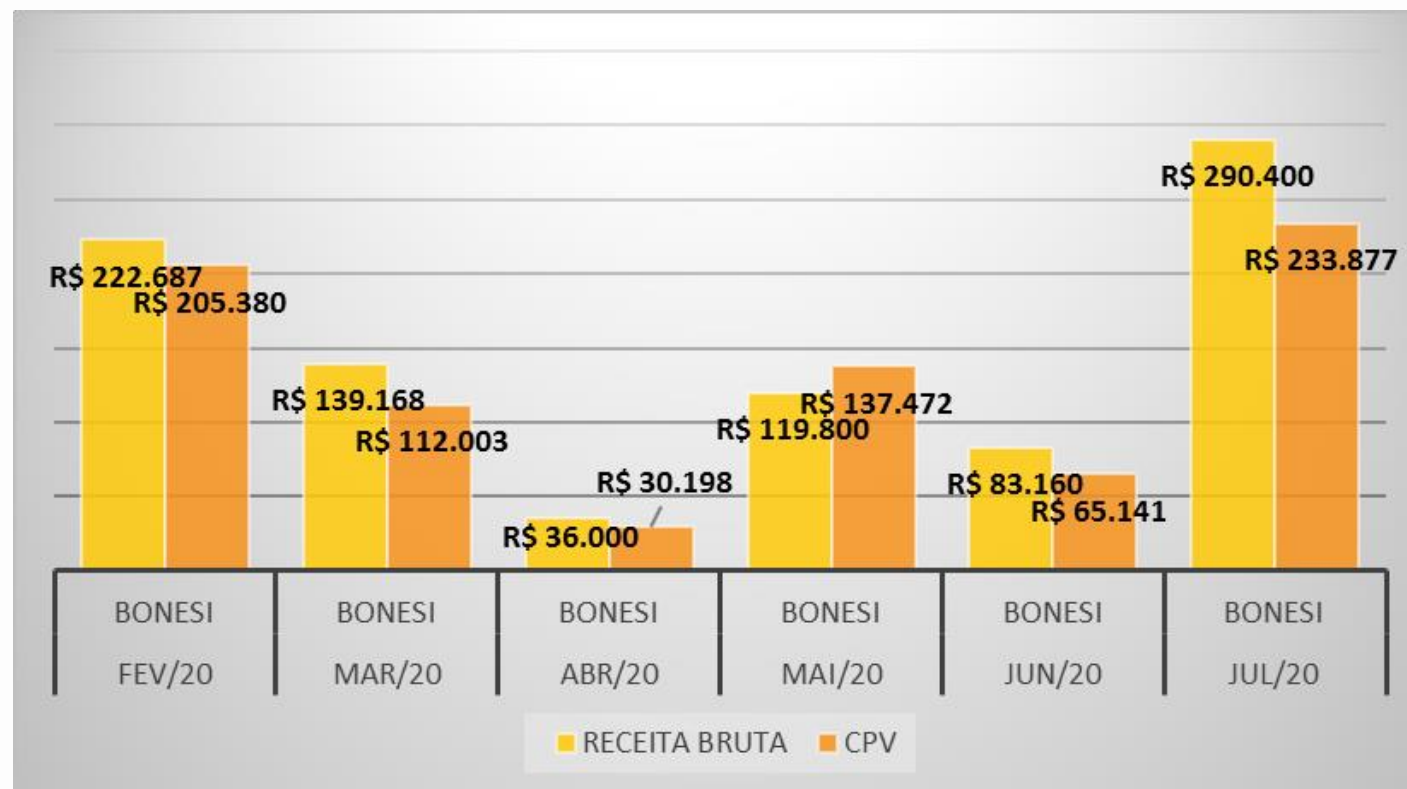
Representatividade do CPV - MHC

O Custo do Produto Vendido é compatível com as receitas percebidas pela empresa **MHC**. No trimestre registrou oscilação acompanhando o avanço da receita bruta percebida. Observe-se:



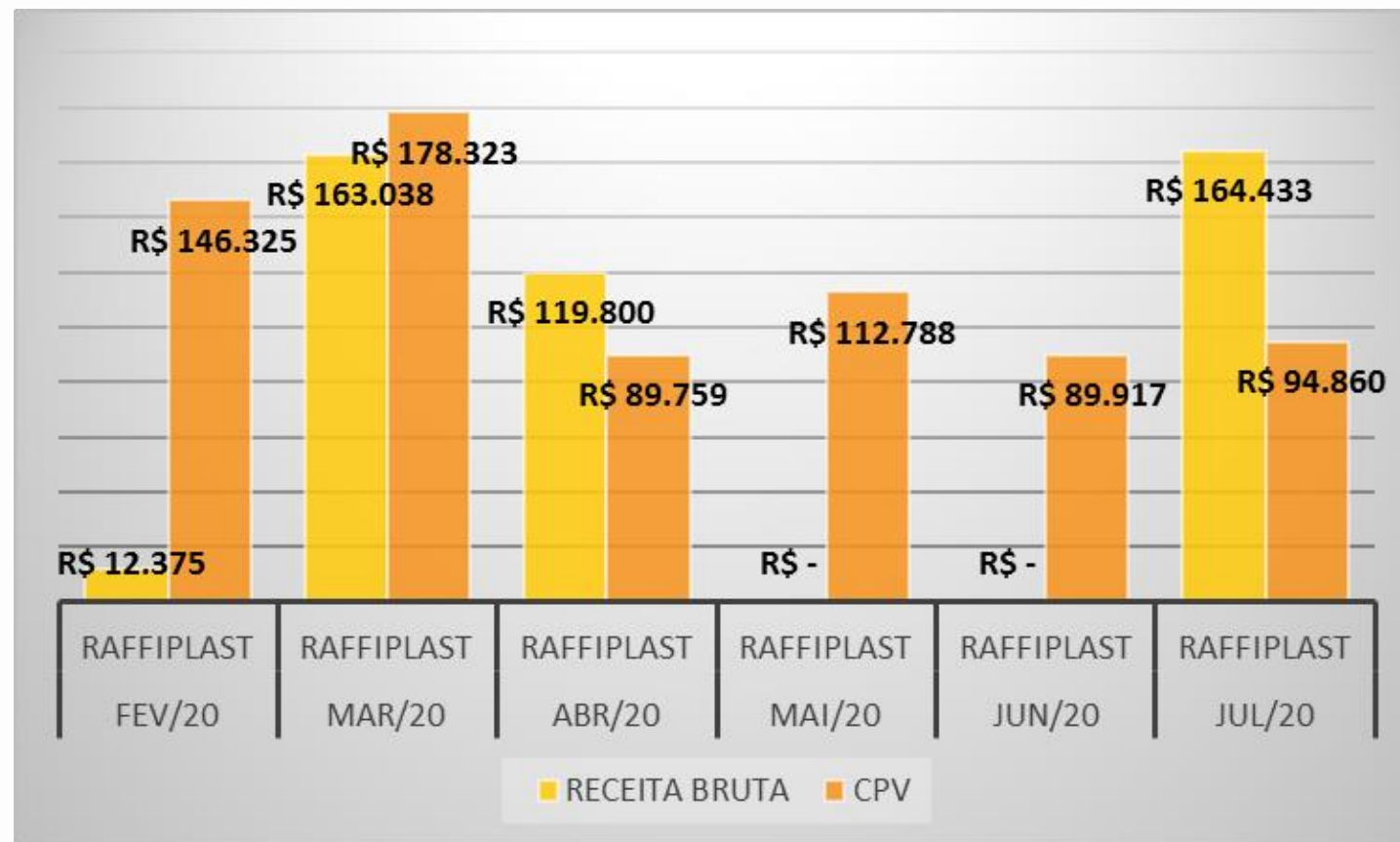
Representatividade do CPV - BONESI

Na **BONESI** o *CPV* também se mostra compatível com as receitas percebidas, com declínio em relação ao mês anterior. Note-se:



Representatividade do CPV - RAFFIPLAST

Na **RAFFIPLAST** a DRE evidenciou os valores adiante lançados na correlação *receita x CPV*.

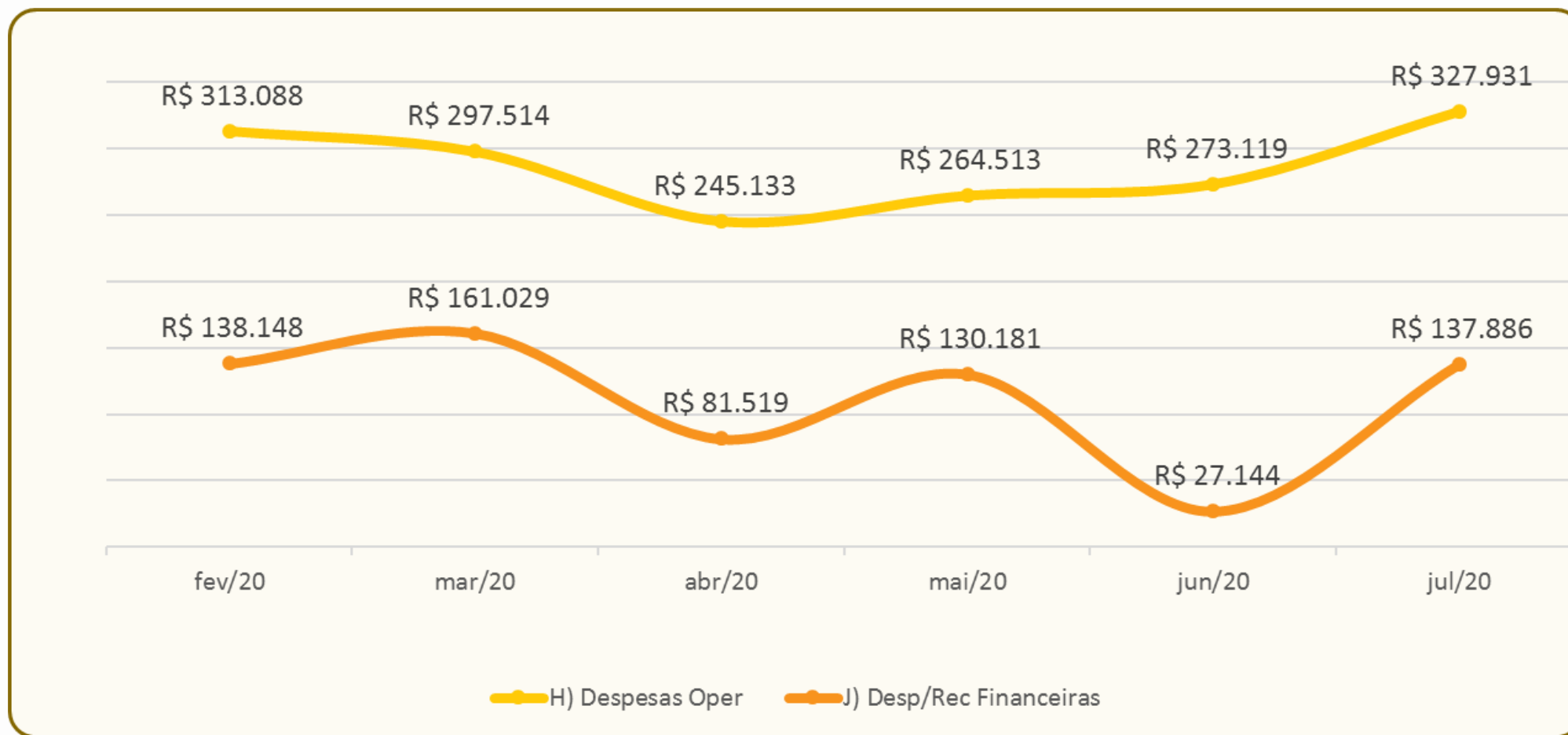


Despesas Operacionais e Financeiras

Em todo o grupo as despesas operacionais e financeiras reconhecidas contabilmente são as abaixo mencionadas, registrando-se certa estabilidade no período. É de se notar o crescimento da despesa financeira que acompanha o crescimento da receita auferida. É natural que com o incremento das vendas a empresa incorra em encargos maiores, notadamente visando a aquisição de matéria prima.

Grupo	fev/20	mar/20	abr/20	mai/20	jun/20	jul/20
H) Despesas Oper	R\$ 313.088	R\$ 297.514	R\$ 245.133	R\$ 264.513	R\$ 273.119	R\$ 327.931
J) Desp/Rec Financeiras	R\$ 138.148	R\$ 161.029	R\$ 81.519	R\$ 130.181	R\$ 27.144	R\$ 137.886

Despesas Operacionais e Financeiras



Despesas Operacionais e Financeiras

Individualmente as empresas tiveram registradas as seguintes despesas no período:

MHC	fev/20	mar/20	abr/20	mai/20	jun/20	jul/20
H) Despesas Oper	R\$ 227.452	R\$ 213.613	R\$ 175.156	R\$ 200.499	R\$ 207.000	R\$ 246.121
J) Desp/Rec Financeiras	R\$ 81.976	R\$ 151.664	R\$ 80.611	R\$ 115.955	R\$ 27.144	R\$ 137.067
RAFFIPLAST	fev/20	mar/20	abr/20	mai/20	jun/20	jul/20
H) Despesas Oper	R\$ 75.544	R\$ 71.969	R\$ 58.633	R\$ 55.738	R\$ 57.115	R\$ 65.357
J) Desp/Rec Financeiras	R\$ 5.667	R\$ 3.792	R\$ 908	R\$ 366	-R\$ 271	-R\$ 271
BONESI	fev/20	mar/20	abr/20	mai/20	jun/20	jul/20
H) Despesas Oper	R\$ 10.091	R\$ 11.932	R\$ 11.344	R\$ 8.276	R\$ 9.004	R\$ 16.453
J) Desp/Rec Financeiras	R\$ 50.505	R\$ 5.574	R\$ -	R\$ 13.860	R\$ 271	R\$ 1.089

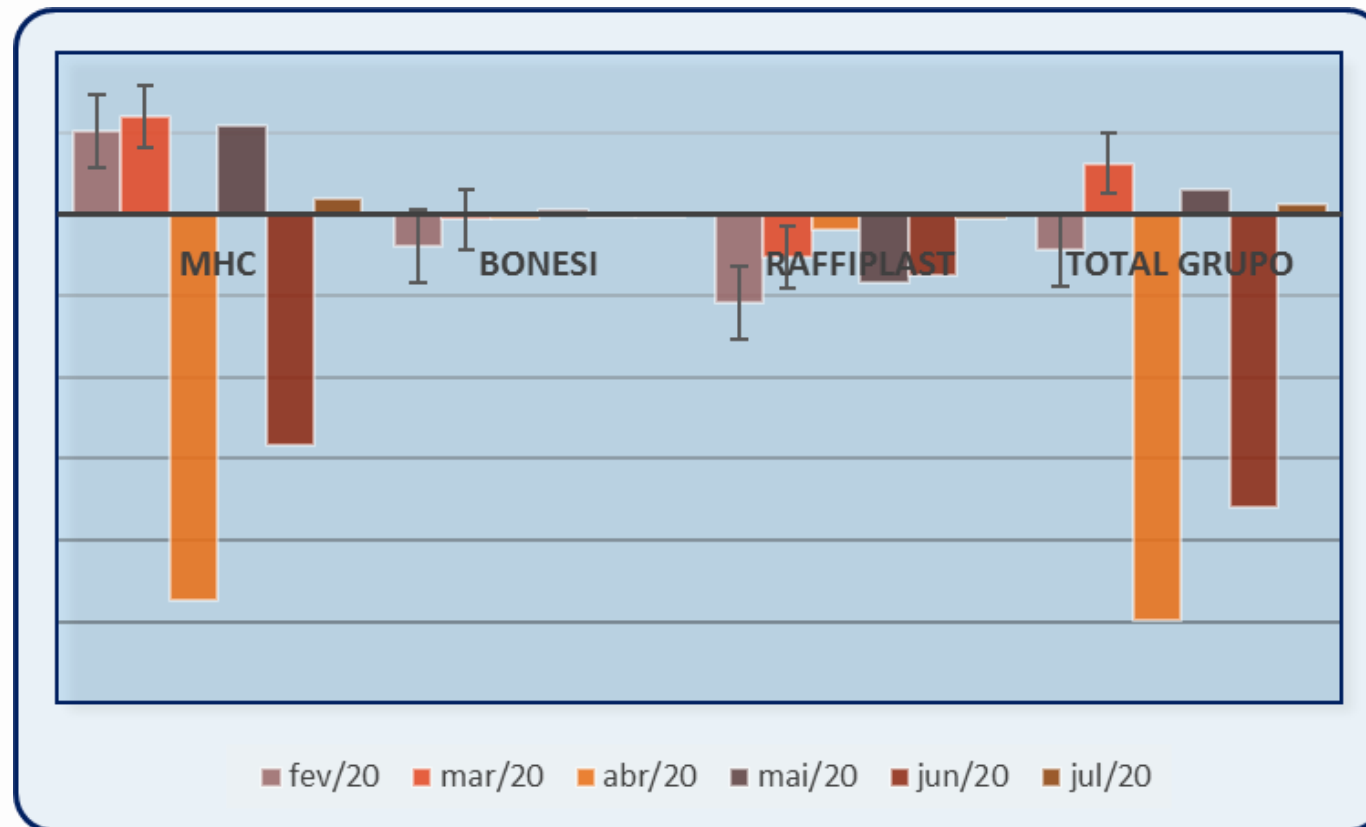
Lucro/Prejuízo

No mês de Julho/2020 gerou resultado positivo, depois de uma sequencia de diversos meses operando em prejuízo:

Resultado	fev/20	mar/20	abr/20	mai/20	jun/20	jul/20
MHC	R\$ 206.775	R\$ 241.444	-R\$ 946.857	R\$ 217.627	-R\$ 567.526	R\$ 40.431
BONESI	-R\$ 77.604	-R\$ 11.748	-R\$ 11.159	R\$ 12.735	-R\$ 4.231	-R\$ 6.329
RAFFIPLAST	-R\$ 216.080	-R\$ 102.924	-R\$ 38.862	-R\$ 168.161	-R\$ 147.302	-R\$ 9.069
Total Grupo	-R\$ 86.908	R\$ 126.771	-R\$ 996.878	R\$ 62.201	-R\$ 719.059	R\$ 25.032

Lucro/Prejuízo

Graficamente, a lucratividade pode ser assim resumida:



Comentários

- As receitas do grupo cresceram consideravelmente no mês de Julho/2020. Consultados, os Gestores noticiaram que o resultado positivo decorre em essência do consumo retomado a partir de fins de junho/2020, evidenciando uma demanda até então reprimida;
- Por outro lado, os Gestores também reportaram elevado crescimento no custo da matéria prima no período.
- Como se noticiou no mês anterior, há evidências de que as empresas prosseguem gerando postos de trabalho e recolhendo tributos.

Processual

Andamentos	Mov.	Data
Autuação	1	29/01/2020
Distribuição	3	29/01/2020
Deferimento	22	30/01/2020
Noemação AJ	22	30/01/2020
Assinatura Termo de Nomeação	36	31/01/2020
Edital art. 52 (*data pub.)	37	05/02/2020
Comunicado aos credores	99	12/03/2020
PRJ	114	13/04/2020
Edital §2 art. 7 (data pub.)	322	16/07/2020
Decisão essencialidade veículos	479	24/08/2020
Manifestação AJ ref. AGC	560	18/09/2020

Objecões ao PRJ	
Mov.	Credor
366	Entec do Brasil
431	Banco Ourinvest
436	Os Securitizadora
466	Braskem
467	Chemical IX
469	Banco Bradesco
470	Banco Itaú
471	Banco Safra
472	Banco Santander

Conclusões

Feitas estas considerações, aguarda-se a definição sobre o retorno de atividades presenciais para que seja solicitada a designação de AGC.

À disposição do Juízo e demais interessados, o presente relatório segue acompanhado dos documentos oferecidos pelas Recuperandas para sua elaboração.

Curitiba, 29 de outubro de 2020.

Atila Sauner Posse

OAB/PR 35.249