



ATILA SAUNER POSSE
— Sociedade de Advogados —

Recuperação Judicial nº. 0004516-74,2020,8,16,0185
Martiaço Indústria de Artefatos Metálico Ltda.
M4 Parts Comércio de Peças Ltda.

Relatório de Atividades
Período: Julho/2020

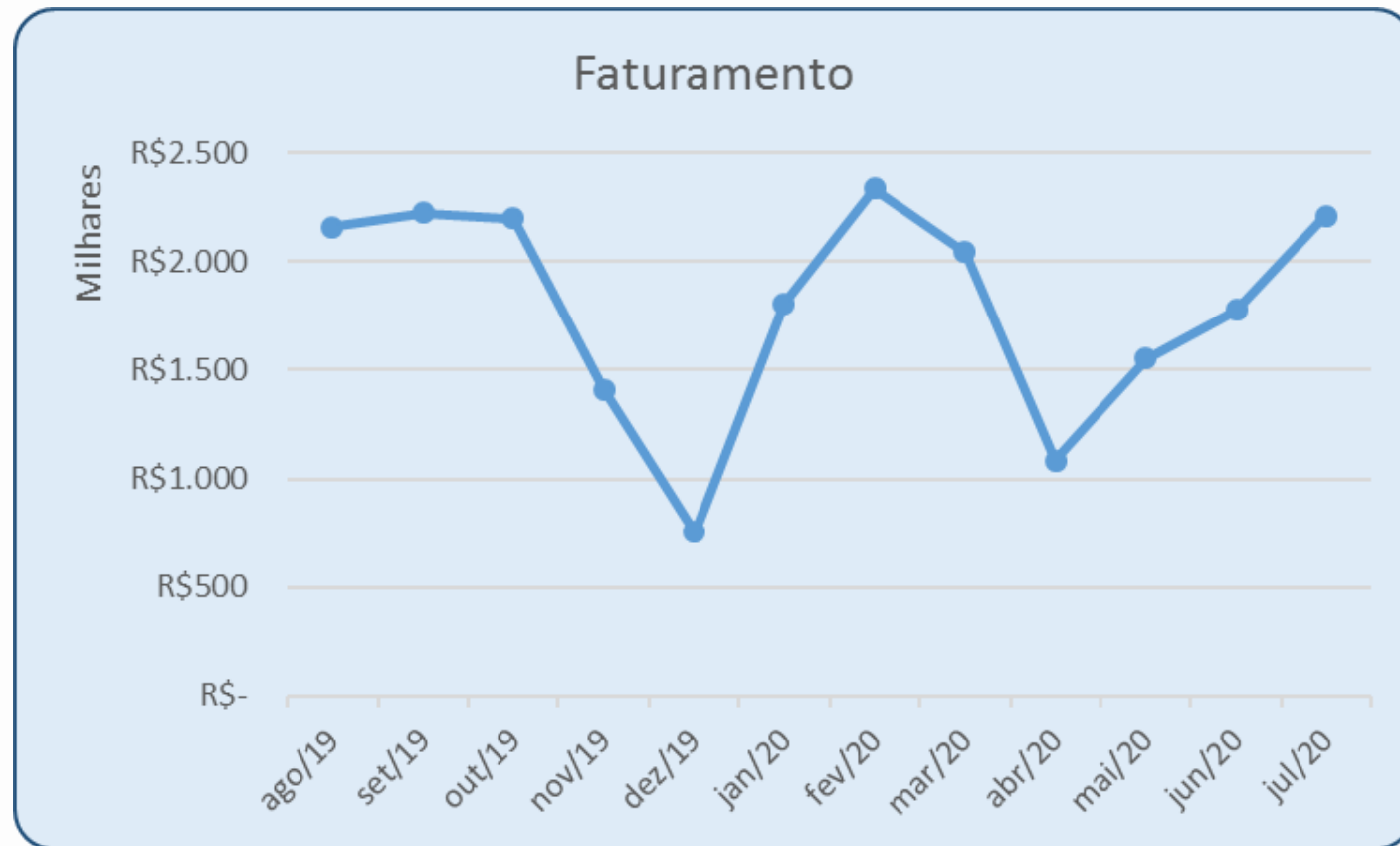
Faturamento do Grupo | 12 meses

Nos últimos 12 meses o faturamento do **Grupo** pode ser representado pela tabela ao lado.

Período	Faturamento
ago/19	R\$ 2.158.745,56
set/19	R\$ 2.224.245,41
out/19	R\$ 2.198.555,78
nov/19	R\$ 1.408.807,41
dez/19	R\$ 753.797,80
jan/20	R\$ 1.804.355,22
fev/20	R\$ 2.334.750,85
mar/20	R\$ 2.041.957,73
abr/20	R\$ 1.082.147,76
mai/20	R\$ 1.551.450,78
jun/20	R\$ 1.774.885,11
jul/20	R\$ 2.207.914,07
Total	R\$ 21.541.613,48

Faturamento do Grupo | 12 meses

Graficamente a representação é a que segue.



Faturamento do Grupo | 12 meses

Nos últimos 12 meses a **M4** respondeu por aproximadamente 15% do faturamento do grupo, na média.

Período	Faturamento	% M4	% MARTIAÇO
ago/19	R\$ 2.158.745,56	13,47%	86,53%
set/19	R\$ 2.224.245,41	13,01%	86,99%
out/19	R\$ 2.198.555,78	14,16%	85,84%
nov/19	R\$ 1.408.807,41	20,46%	79,54%
dez/19	R\$ 753.797,80	24,92%	75,08%
jan/20	R\$ 1.804.355,22	13,02%	86,98%
fev/20	R\$ 2.334.750,85	8,76%	91,24%
mar/20	R\$ 2.041.957,73	10,17%	89,83%
abr/20	R\$ 1.082.147,76	19,17%	80,83%
mai/20	R\$ 1.551.450,78	13,62%	86,38%
jun/20	R\$ 1.774.885,11	15,07%	84,93%
jul/20	R\$ 2.207.914,07	15,06%	84,94%
	MÉDIA/PERÍODO	15,07%	84,93%

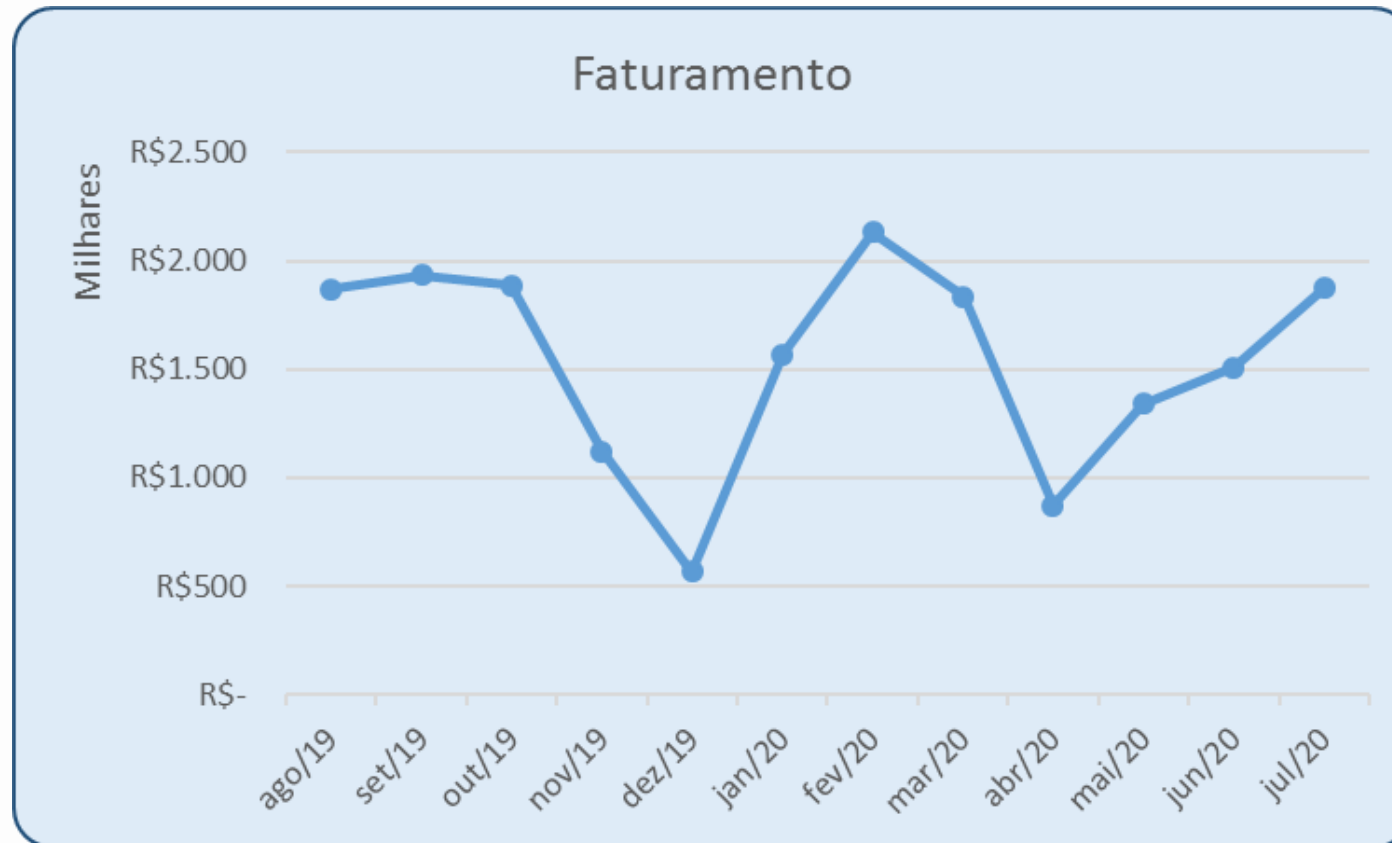
Faturamento Martiaço | 12 meses

Nos últimos 12 meses o faturamento da **Martiaço** pode ser representado pela tabela ao lado. Como já se vem observando, a **Martiaço** representa a maior parcela de contribuição à composição do faturamento do Grupo.

Período	Faturamento
ago/19	R\$ 1.868.069,79
set/19	R\$ 1.934.967,05
out/19	R\$ 1.887.186,90
nov/19	R\$ 1.120.627,78
dez/19	R\$ 565.913,72
jan/20	R\$ 1.569.515,62
fev/20	R\$ 2.130.191,09
mar/20	R\$ 1.834.278,02
abr/20	R\$ 874.658,44
mai/20	R\$ 1.340.194,49
jun/20	R\$ 1.507.392,70
jul/20	R\$ 1.875.454,42
Total	R\$ 18.508.450,02

Faturamento Martiaço | 12 meses

Graficamente, o faturamento da **Martiaço** nos últimos 12 meses segue assim representado:



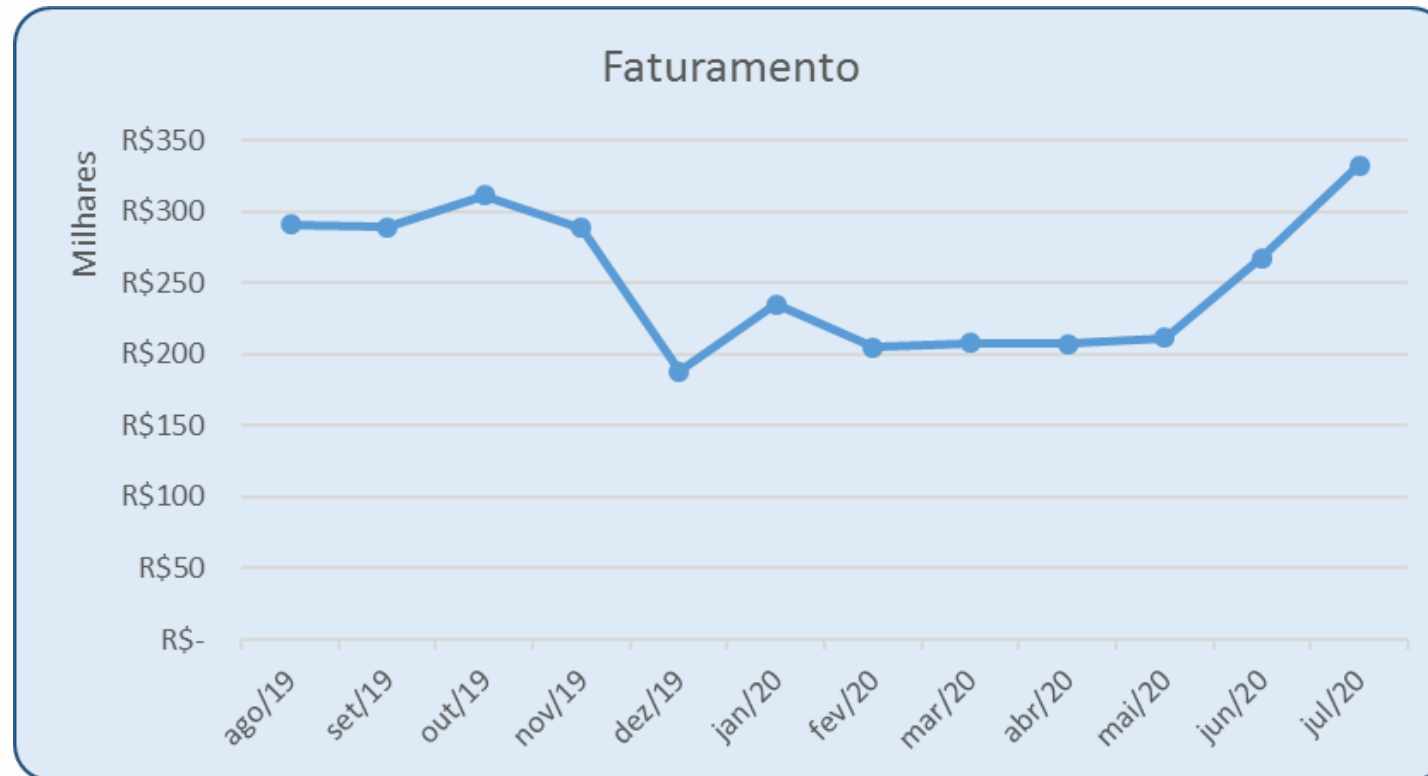
Faturamento M4| 12 meses

Nos últimos 12 meses o faturamento da **M4** pode ser representado pela tabela ao lado. Como já se vem observando, a **M4** oferece contribuição minoritária à composição do faturamento do Grupo.

Período	Faturamento
ago/19	R\$ 290.675,77
set/19	R\$ 289.278,36
out/19	R\$ 311.368,88
nov/19	R\$ 288.179,63
dez/19	R\$ 187.884,08
jan/20	R\$ 234.839,60
fev/20	R\$ 204.559,76
mar/20	R\$ 207.679,71
abr/20	R\$ 207.489,32
mai/20	R\$ 211.256,29
jun/20	R\$ 267.492,41
jul/20	R\$ 332.459,65
Total	R\$ 3.033.163,46

Faturamento M4| 12 meses

Graficamente, o faturamento da **M4** nos últimos 12 meses segue assim representado:



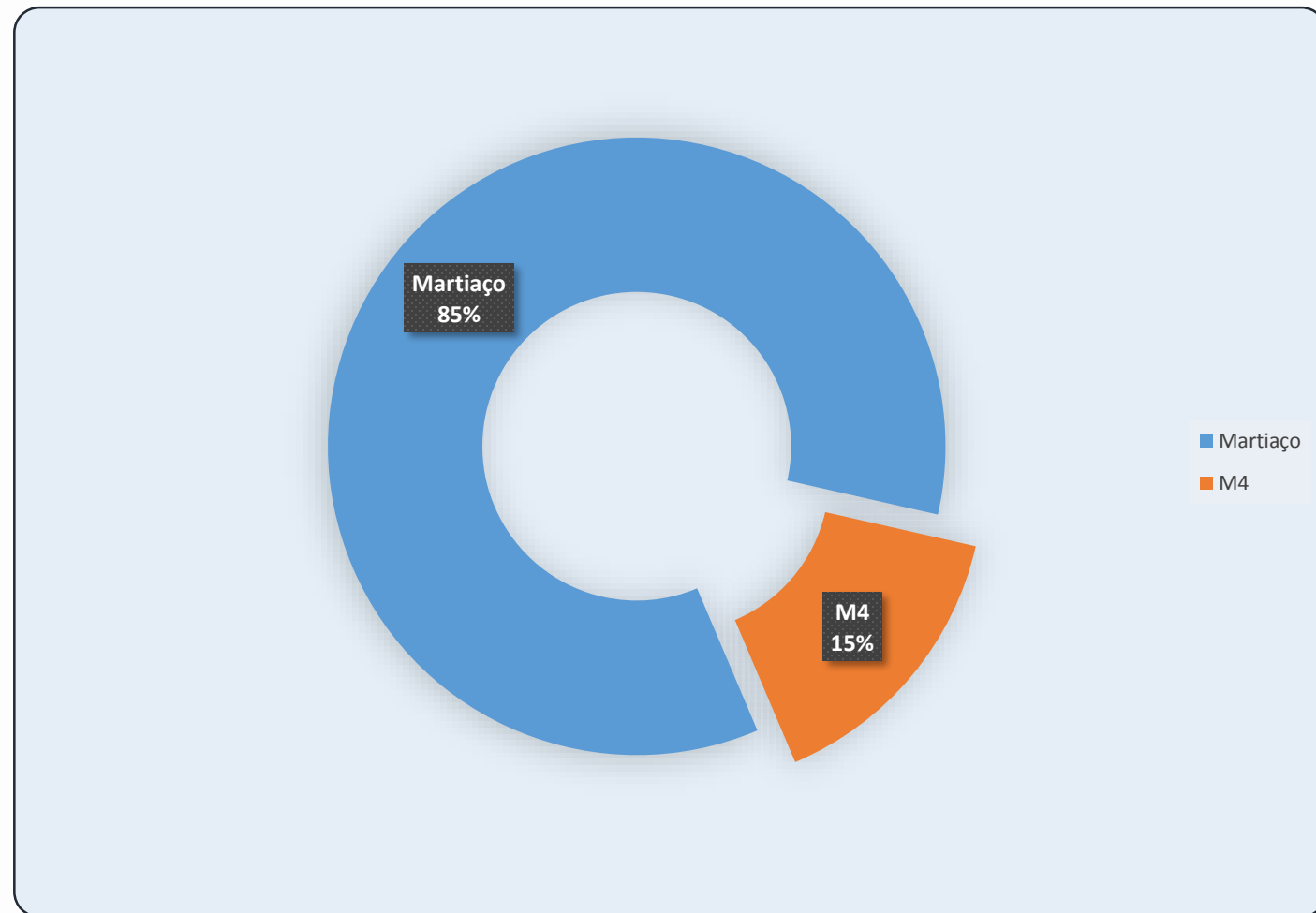
Faturamento | parcela contribuição no Grupo

Em JULHO/2020 a **M4** respondeu por 15% do faturamento do Grupo, índice compatível com a média apurada nos últimos 12 meses.

Período	Faturamento	% M4	% MARTIAÇO
ago/19	R\$ 2.158.745,56	13,47%	86,53%
set/19	R\$ 2.224.245,41	13,01%	86,99%
out/19	R\$ 2.198.555,78	14,16%	85,84%
nov/19	R\$ 1.408.807,41	20,46%	79,54%
dez/19	R\$ 753.797,80	24,92%	75,08%
jan/20	R\$ 1.804.355,22	13,02%	86,98%
fev/20	R\$ 2.334.750,85	8,76%	91,24%
mar/20	R\$ 2.041.957,73	10,17%	89,83%
abr/20	R\$ 1.082.147,76	19,17%	80,83%
mai/20	R\$ 1.551.450,78	13,62%	86,38%
jun/20	R\$ 1.774.885,11	15,07%	84,93%
jul/20	R\$ 2.207.914,07	15,06%	84,94%
	MÉDIA/PERÍODO	15,07%	84,93%

Faturamento | parcela contribuição no Grupo

Graficamente representa-se da seguinte forma a divisão do faturamento em JULHO/2020.



DRE

Os demonstrativos enviados ao AJ informam a movimentação de saldos de um período para outro e não a totalização. Por ocasião da extração da DRE, por seu turno, foi necessário computar saldos no último dia do exercício mensal. Desta forma, há alguma divergência entre os números informados e aqueles demonstrados na DRE, o que não decorre de erro ou vício, mas representam, tão somente, a diferença de critério empregado para totalização.

DRE | MARTIAÇO

A DRE extraída no período evidencia resultado positivo fixado em R\$ 218.245,35.

DRE	jul/20
A) RECEITA BRUTA	R\$ 2.001.623,34
B) DEDUÇÕES	-R\$ 311.132,55
C) RECEITA LÍQUIDA	R\$ 1.690.490,79
D) CMV	-R\$ 991.263,96
E) LUCRO BRUTO	R\$ 699.226,83
F) DESPESAS OPERACIONAIS	-R\$ 458.593,67
H) RESULTADO OPERACIONAL	R\$ 240.633,16
I) RESULTADO FINANCEIRO	-R\$ 22.387,81
I1) RECEITA	R\$ 3.475,03
I2) DESPESA	-R\$ 25.862,84
K) RESULTADO ANTES DOS TRIB	R\$ 218.245,35
L) IRPJ	R\$ -
M) CSLL	R\$ -
O) RESULTADO DO EXER	R\$ 218.245,35

DRE | M4

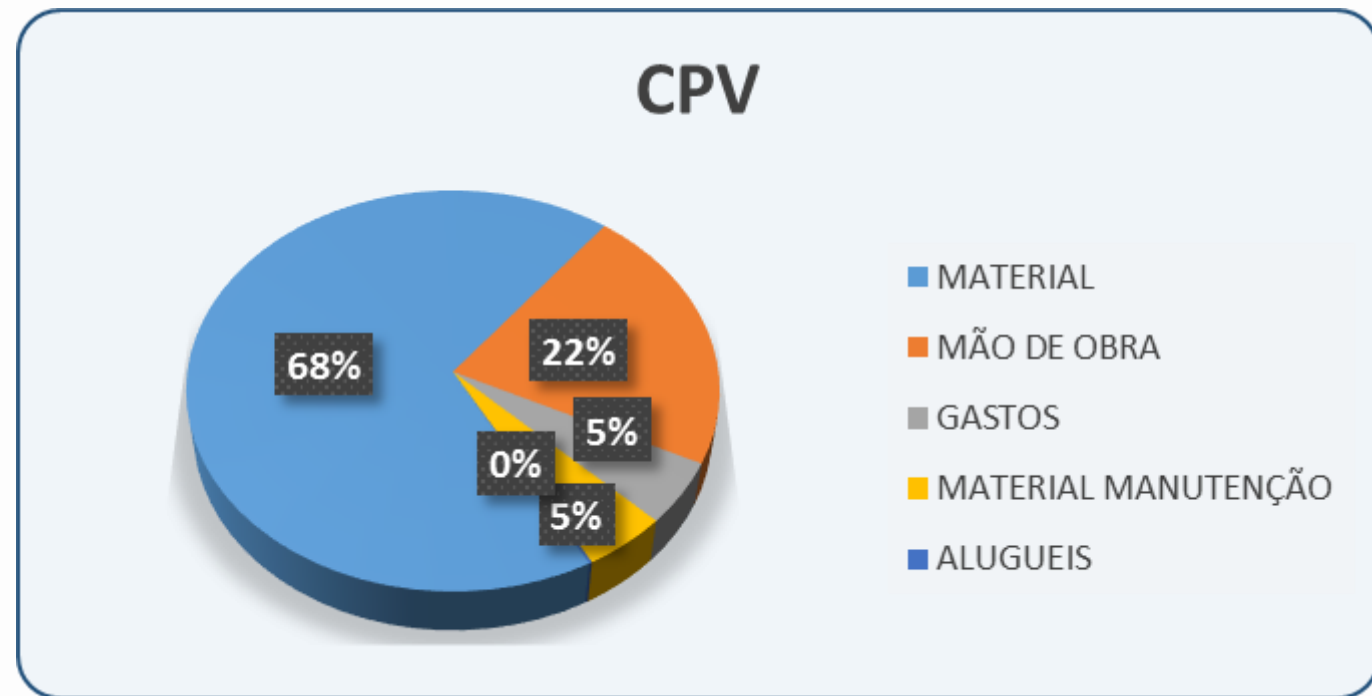
A DRE extraída no período evidencia resultado positivo fixado em R\$ 58.886,07.

DRE	jul/20
A) RECEITA BRUTA	R\$ 396.957,02
B) DEDUÇÕES	-R\$ 54.093,35
C) RECEITA LÍQUIDA	R\$ 342.863,67
D) CMV	-R\$ 95.871,46
E) LUCRO BRUTO	R\$ 246.992,21
F) DESPESAS OPERACIONAIS	-R\$ 150.038,25
H) RESULTADO OPERACIONAL	R\$ 96.953,96
I) RESULTADO FINANCEIRO	-R\$ 7.678,85
I1) RECEITA	R\$ 1.102,62
I2) DESPESA	-R\$ 8.781,47
K) RESULTADO ANTES DOS TRIB	R\$ 89.275,11
L) IRPJ/CSLL	-R\$ 30.389,04
O) RESULTADO DO EXER	R\$ 58.886,07

CPV | MARTIAÇO

Na **Martiaço** o Custo de Produção é majoritariamente composto pela matéria prima.

MARTIAÇO	CPV	% REPRES
MATERIAL	R\$ 677.085,44	68,31%
MÃO DE OBRA	R\$ 215.870,06	21,78%
GASTOS	R\$ 49.955,88	5,04%
MATERIAL MANUTENÇÃO	R\$ 46.602,58	4,70%
ALUGUEIS	R\$ 1.750,00	0,18%
TOTAL	R\$ 991.263,96	100,00%



CPV | M4

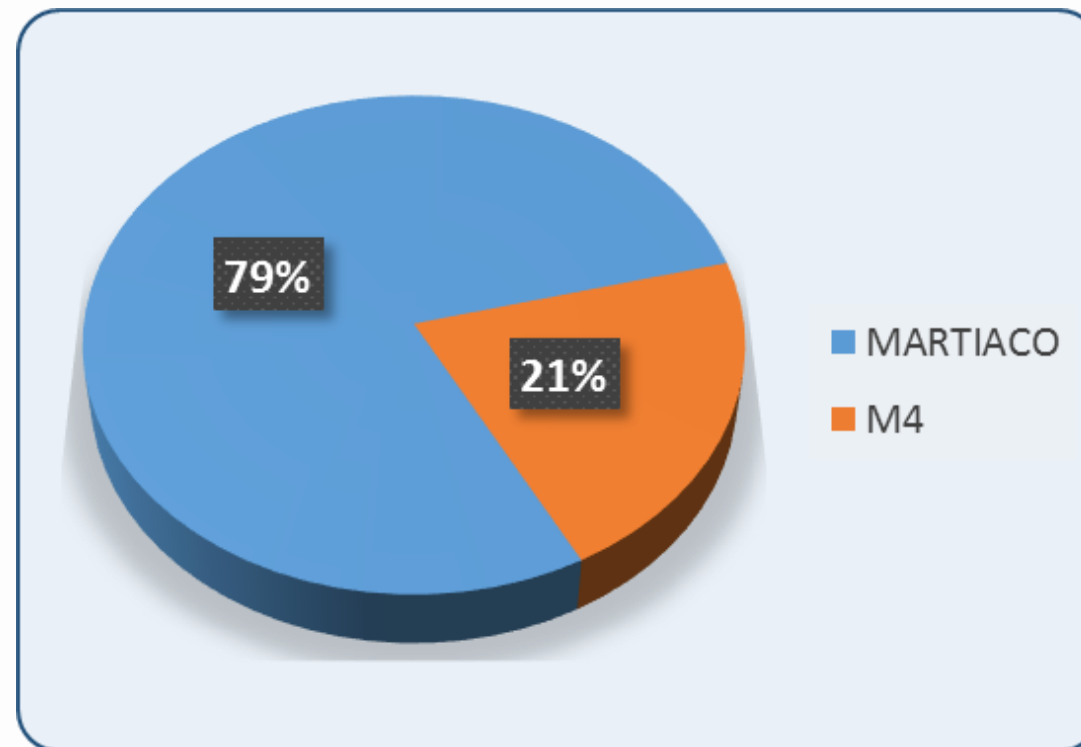
Já na **M4** os custos do produto vendido se confundem basicamente com aqueles incorridos na compra de mercadorias, eis que não sofrem processo produtivo. Por operações matemáticas extrai-se da **DRE** que o **CPV** no período foi de R\$ R\$ 95.871,46. Observe-se:

3001 S 3.2 CUSTOS	(286.453,22)	1.492.656,78	1.396.785,32	(382.324,68)
3029 S 3.2.03 CUSTO DAS MERCADORIAS VENDIDAS	(286.453,22)	1.492.656,78	1.396.785,32	(382.324,68)
3030 S 3.2.03.001 CUSTO DAS MERCADORIAS VENDIDAS	(286.453,22)	1.492.656,78	1.396.785,32	(382.324,68)
3086 S 3.3 CUSTOS DE PRODUÇÃO INDUSTRIAL	(1.727,24)	1.400,00	0,00	(3.127,24)
3087 S 3.3.01 CUSTOS DIRETOS DE PRODUÇÃO INDUSTRIAL	(1.727,24)	1.400,00	0,00	(3.127,24)
3088 S 3.3.01.001 MATERIAL APLICADO	(1.727,24)	1.400,00	0,00	(3.127,24)

Resultado | Grupo

O Grupo apresentou resultado positivo no período. Como se extrai da DRE foram as seguintes as contribuições por empresa para a consolidação do lucro:

EMPRESA	jul/20	%
MARTIACO	R\$ 218.245,35	78,75%
M4	R\$ 58.886,07	21,25%
TOTAL	R\$ 277.131,42	100,00%



Resultado | Grupo

O resultado da **M4**, apesar de inferior, não pode ser desprezado e é significativo para o Grupo. Inclusive o retorno sobre o *patrimônio líquido* é superior na **M4** em relação à **MARTIAÇO**. Observe-se:

Return on Equity - ROE
Lucratividade s/ patrimônio líquido

ROE	jul/20
MARTIAÇO	4,0%
M4	6,9%

BALANÇO | MARTIAÇO

Do balancete de verificação enviado, extraem-se as seguintes informações relevantes.

Balanco Patrimonial	jul-20
ATIVO	
Ativo Circulante	R\$ 5.940.039,10
Disponível	R\$ 490.541,47
Clientes	R\$ 2.414.290,16
Estoques	R\$ 1.990.881,28
Imobilizado	R\$ 9.324.789,24
PASSIVO	
Passivo Circulante	R\$ 12.888.931,29
Empréstimos e Financiamentos	R\$ 1.230.368,99
Fornecedores	R\$ 5.326.220,92
Obrigações Tributárias	R\$ 540.992,37
Passivo Fiscal LP	R\$ 2.080.670,39
Patrimônio Líquido	R\$ 4.358.940,38

BALANÇO | M4

Do balancete de verificação enviado, extraem-se as seguintes informações relevantes.

Balanço Patrimonial	jul/20
ATIVO	
Ativo Circulante	R\$ 1.028.247,87
Disponível	R\$ 161.147,16
Clientes	R\$ 444.464,71
Estoques	R\$ 290.455,78
PASSIVO	
Passivo Circulante	R\$ 672.163,05
Empréstimos e Financiamentos	R\$ 104.729,69
Fornecedores	R\$ 16.999,02
Obrigações Tributárias	R\$ 62.125,33
Empréstimos LP	R\$ 296.292,35
Patrimônio Líquido	R\$ 264.571,16
Lucros ou Prejuízos Acumulados	R\$ 214.571,16

BALANÇO | Impressões

- Os balanços evidenciam que as empresas prosseguem em atividades na medida em que possuem valores a receber na conta clientes e também porque houve movimentação na conta estoques;
- Também figuram lançadas obrigações com fornecedores que sofreram mutação de um mês para outro. Isto demonstra que as empresas persistem adquirindo matéria prima;
- Houve movimentação também nas contas de parcelamentos de tributos a evidenciar que há pagamentos sendo realizados a este título

Histórico processual

Andamentos	seq. n.	Data
Autuação	1	30/06/2020
Distribuição	3	02/07/2020
Deferimento	15	03/07/2020
Noemação AJ	15	03/07/2020
Assinatura Termo de Nomeação	35	07/07/2020
Comunicado credores	38	13/07/2010
Edital art. 52 (*data pub.)	52	09/07/2020
Deferimento honorários AJ	100	18/08/2020

Conclusões

Sendo estas as informações relevantes para o momento, encerra-se o presente relatório.

À disposição do Juízo e demais interessados, o presente segue acompanhado dos documentos oferecidos pelas Recuperandas para sua elaboração.

Curitiba, 02 de setembro de 2020.

Atila Sauner Posse

OAB/PR 35.249