



ATILA SAUNER POSSE
— Sociedade de Advogados —

Recuperação Judicial nº. 0004516-74,2020,8,16,0185
Martiaço Indústria de Artefatos Metálico Ltda.
M4 Parts Comércio de Peças Ltda.

Relatório de Atividades
Período: Agosto/2020

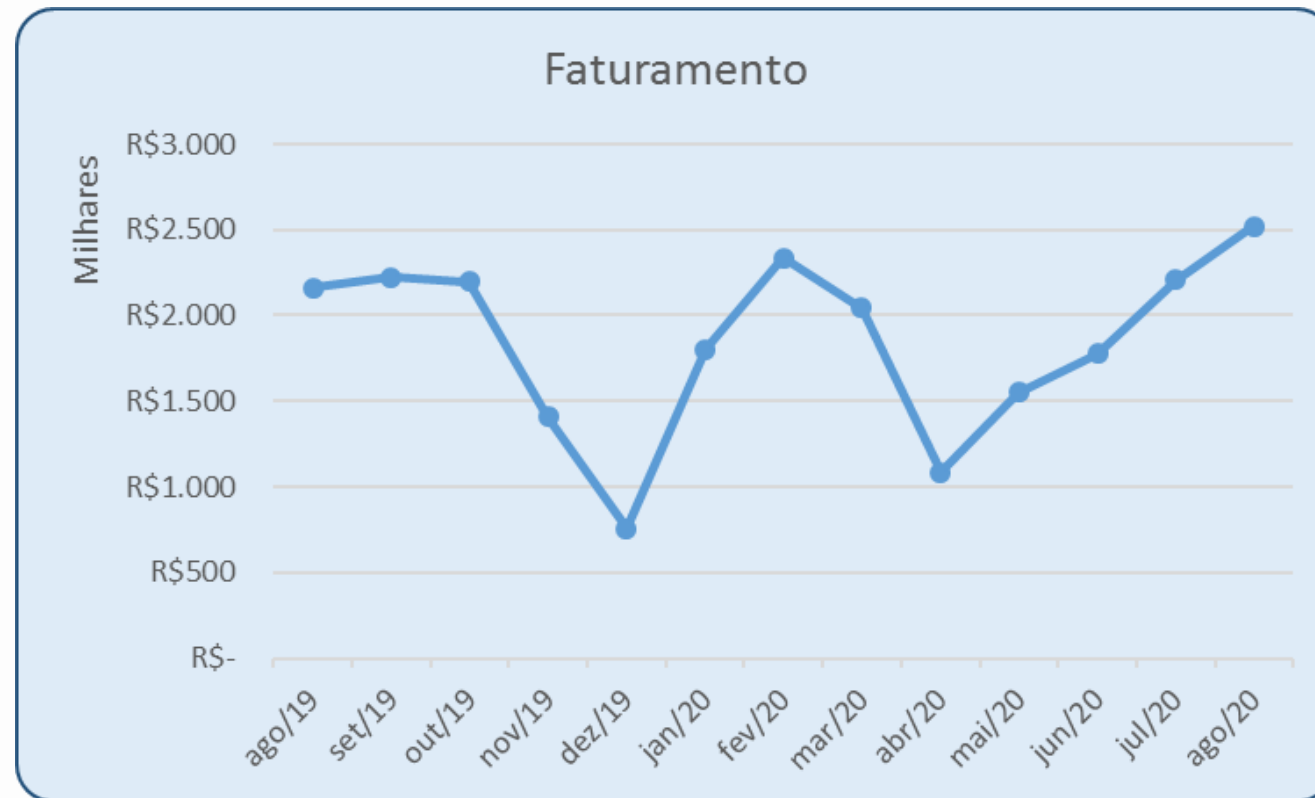
Faturamento do Grupo | 12 meses

Nos últimos 12 meses o faturamento do **Grupo** pode ser representado pela tabela ao lado.

Período	Faturamento
ago/19	R\$ 2.158.745,56
set/19	R\$ 2.224.245,41
out/19	R\$ 2.198.555,78
nov/19	R\$ 1.408.807,41
dez/19	R\$ 753.797,80
jan/20	R\$ 1.804.355,22
fev/20	R\$ 2.334.750,85
mar/20	R\$ 2.041.957,73
abr/20	R\$ 1.082.147,76
mai/20	R\$ 1.551.450,78
jun/20	R\$ 1.774.885,11
jul/20	R\$ 2.207.914,07
ago/20	R\$ 2.520.331,54
Total	R\$ 24.061.945,02

Faturamento do Grupo | 12 meses

Graficamente a representação é a que segue.



Faturamento do Grupo | 12 meses

Nos últimos 12 meses a **M4** respondeu por aproximadamente 15% do faturamento do grupo, na média.

Período	Faturamento	% M4	% MART.
ago/19	R\$ 2.158.745,56	13,47%	86,53%
set/19	R\$ 2.224.245,41	13,01%	86,99%
out/19	R\$ 2.198.555,78	14,16%	85,84%
nov/19	R\$ 1.408.807,41	20,46%	79,54%
dez/19	R\$ 753.797,80	24,92%	75,08%
jan/20	R\$ 1.804.355,22	13,02%	86,98%
fev/20	R\$ 2.334.750,85	8,76%	91,24%
mar/20	R\$ 2.041.957,73	10,17%	89,83%
abr/20	R\$ 1.082.147,76	19,17%	80,83%
mai/20	R\$ 1.551.450,78	13,62%	86,38%
jun/20	R\$ 1.774.885,11	15,07%	84,93%
jul/20	R\$ 2.207.914,07	15,06%	84,94%
ago/20	R\$ 2.520.331,54	14,50%	85,50%
	MÉDIA/PERÍODO	15,03%	84,97%

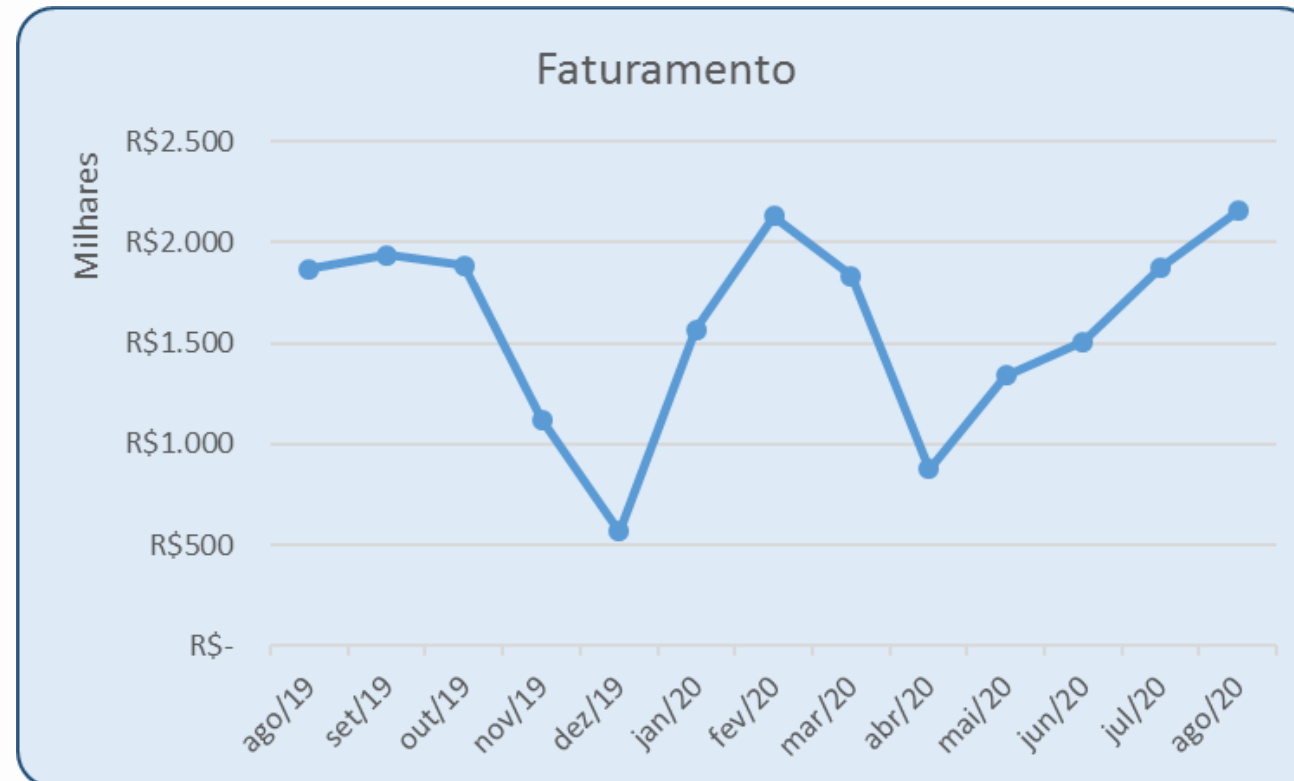
Faturamento Martiaço | 12 meses

Nos últimos 12 meses o faturamento da **Martiaço** pode ser representado pela tabela ao lado. Como já se vem observando, a **Martiaço** representa a maior parcela de contribuição à composição do faturamento do Grupo.

Período	Faturamento
ago/19	R\$ 1.868.069,79
set/19	R\$ 1.934.967,05
out/19	R\$ 1.887.186,90
nov/19	R\$ 1.120.627,78
dez/19	R\$ 565.913,72
jan/20	R\$ 1.569.515,62
fev/20	R\$ 2.130.191,09
mar/20	R\$ 1.834.278,02
abr/20	R\$ 874.658,44
mai/20	R\$ 1.340.194,49
jun/20	R\$ 1.507.392,70
jul/20	R\$ 1.875.454,42
ago/20	R\$ 2.154.937,29
Total	R\$ 20.663.387,31

Faturamento Martiaço | 12 meses

Graficamente, o faturamento da **Martiaço** nos últimos 12 meses segue assim representado:



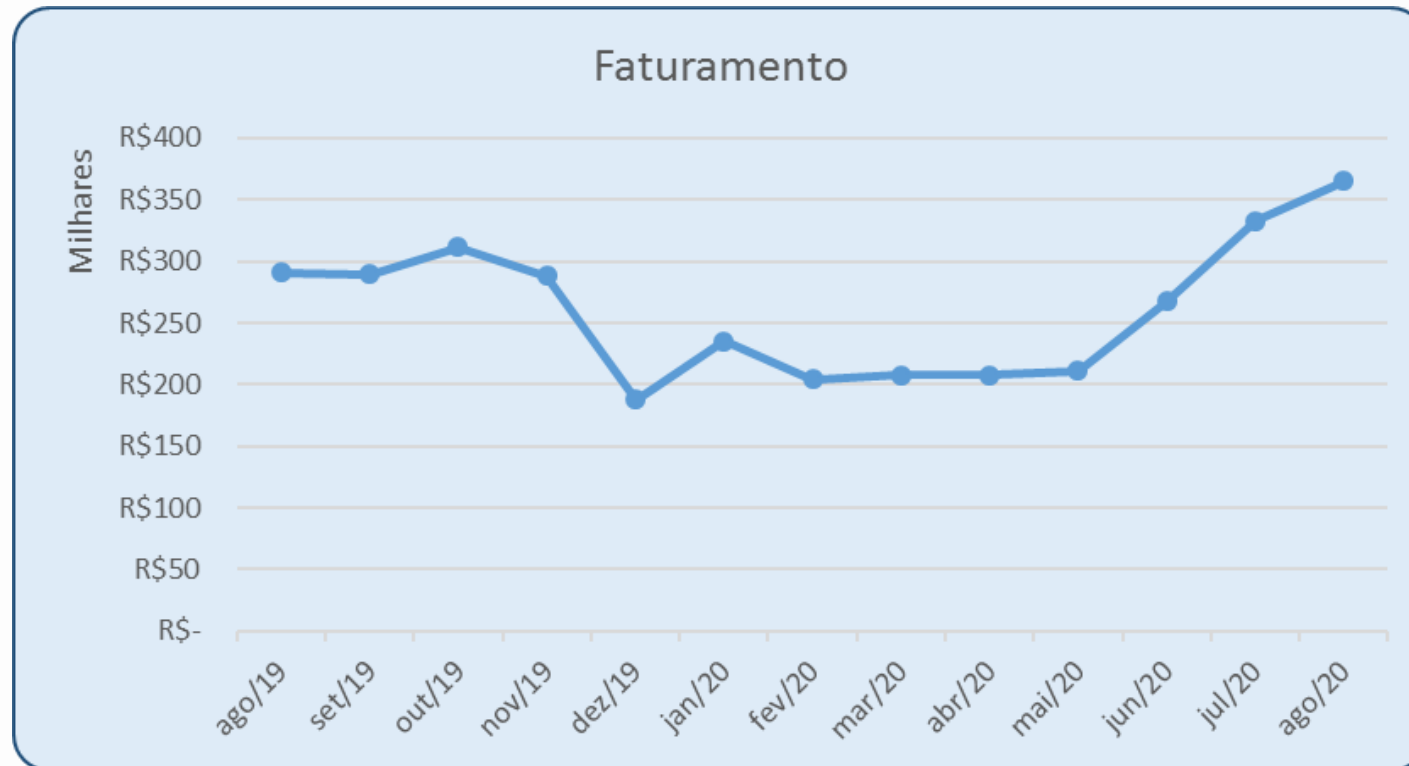
Faturamento M4| 12 meses

Nos últimos 12 meses o faturamento da **M4** pode ser representado pela tabela ao lado. Como já se vem observando, a **M4** oferece contribuição minoritária à composição do faturamento do Grupo.

Período	Faturamento
ago/19	R\$ 290.675,77
set/19	R\$ 289.278,36
out/19	R\$ 311.368,88
nov/19	R\$ 288.179,63
dez/19	R\$ 187.884,08
jan/20	R\$ 234.839,60
fev/20	R\$ 204.559,76
mar/20	R\$ 207.679,71
abr/20	R\$ 207.489,32
mai/20	R\$ 211.256,29
jun/20	R\$ 267.492,41
jul/20	R\$ 332.459,65
ago/20	R\$ 365.394,25
Total	R\$ 3.398.557,71

Faturamento M4| 12 meses

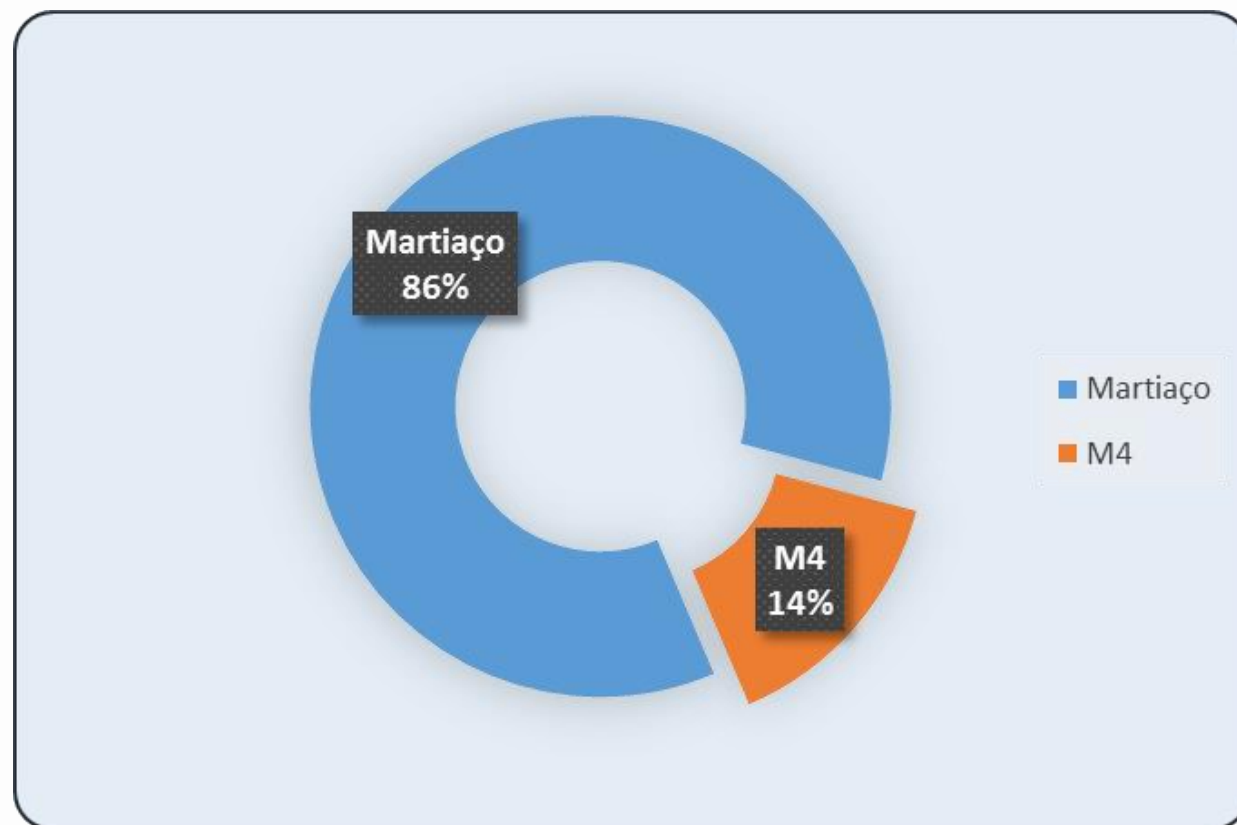
Graficamente, o faturamento da **M4** nos últimos 12 meses segue assim representado:



Faturamento | parcela contribuição no Grupo

Em Agosto/2020 a M4 respondeu por 14% do faturamento do grupo, número compatível com a média histórica de 15%..

Receita Bruta	jul/20
Martiaço	R\$ 2.154.937,29
M4	R\$ 365.394,25
Total	R\$ 2.520.331,54



DRE

Os demonstrativos enviados ao AJ informam a movimentação de saldos de um período para outro e não a totalização. Por ocasião da extração da DRE, por seu turno, foi necessário computar saldos no último dia do exercício mensal. Desta forma, há alguma divergência entre os números informados e aqueles demonstrados na DRE, o que não decorre de erro ou vício, mas representam, tão somente, a diferença de critério empregado para totalização.

DRE | MARTIAÇO

A DRE extraída no período evidencia resultado positivo fixado em R\$ 307 mil, em ascendência em relação ao mês anterior.

DRE	jul/20	ago/20
A) RECEITA BRUTA	R\$ 2.001.623,34	R\$ 2.256.811,99
B) DEDUÇÕES	-R\$ 311.132,55	-R\$ 189.923,48
C) RECEITA LÍQUIDA	R\$ 1.690.490,79	R\$ 2.066.888,51
D) CMV	-R\$ 991.263,96	-R\$ 1.213.453,12
E) LUCRO BRUTO	R\$ 699.226,83	R\$ 853.435,39
F) DESPESAS OPERACIONAIS	-R\$ 458.593,67	-R\$ 549.589,44
H) RESULTADO OPERACIONAL	R\$ 240.633,16	R\$ 303.845,95
I) RESULTADO FINANCEIRO	-R\$ 22.387,81	R\$ 3.215,71
I1) RECEITA	R\$ 3.475,03	R\$ 5.655,01
I2) DESPESA	-R\$ 25.862,84	-R\$ 2.439,30
K) RESULTADO ANTES DOS TRIB	R\$ 218.245,35	R\$ 307.061,66
L) IRPJ	R\$ -	R\$ -
M) CSLL	R\$ -	R\$ -
O) RESULTADO DO EXER	R\$ 218.245,35	R\$ 307.061,66

DRE | M4

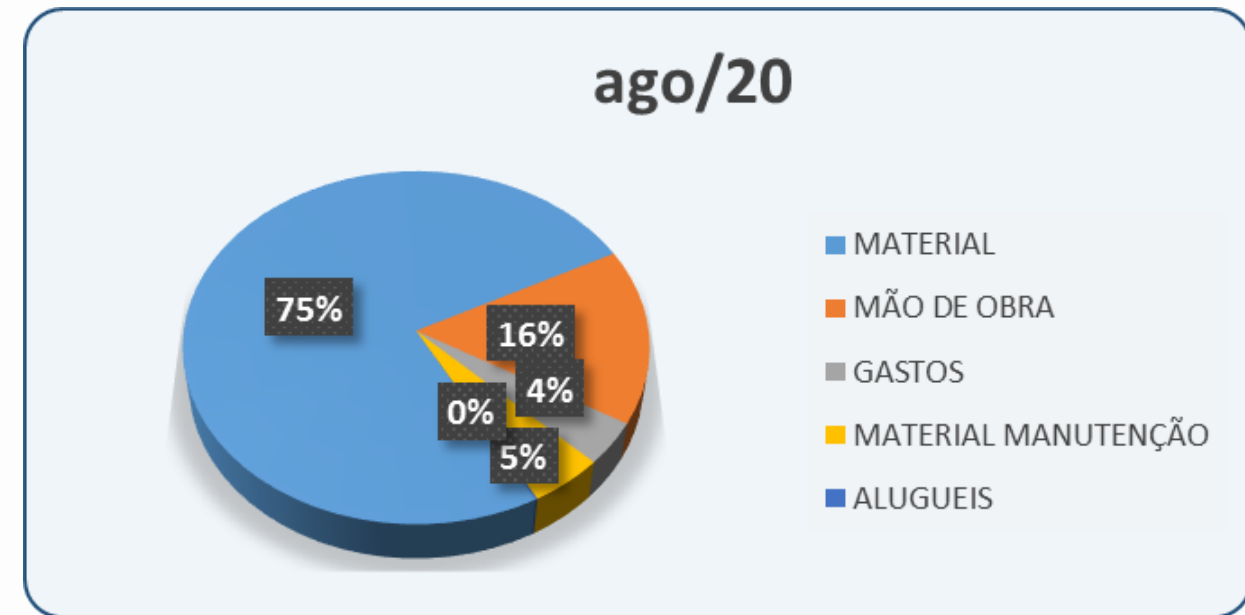
A DRE extraída no período evidencia resultado positivo fixado em R\$ 149 mil, superior ao verificado no mês anterior.

DRE	jul/20	ago/20
A) RECEITA BRUTA	R\$ 396.957,02	R\$ 405.110,78
B) DEDUÇÕES	-R\$ 54.093,35	-R\$ 23.937,23
C) RECEITA LÍQUIDA	R\$ 342.863,67	R\$ 381.173,55
D) CMV	-R\$ 95.871,46	-R\$ 133.024,64
E) LUCRO BRUTO	R\$ 246.992,21	R\$ 248.148,91
F) DESPESAS OPERACIONAIS	-R\$ 150.038,25	-R\$ 95.334,42
H) RESULTADO OPERACIONAL	R\$ 96.953,96	R\$ 152.814,49
I) RESULTADO FINANCEIRO	-R\$ 7.678,85	-R\$ 3.240,69
I1) RECEITA	R\$ 1.102,62	R\$ -
I2) DESPESA	-R\$ 8.781,47	-R\$ 3.240,69
K) RESULTADO ANTES DOS TRIB	R\$ 89.275,11	R\$ 149.573,80
L) IRPJ/CSLL	-R\$ 30.389,04	R\$ -
O) RESULTADO DO EXER	R\$ 58.886,07	R\$ 149.573,80

CPV | MARTIAÇO

Na **Martiaço** o Custo de Produção é majoritariamente composto pela matéria prima.

MARTIAÇO	ago/20	% REPRES
MATERIAL	R\$ 911.978,35	75,16%
MÃO DE OBRA	R\$ 194.781,93	16,05%
GASTOS	R\$ 47.804,26	3,94%
MATERIAL MANUTENÇÃO	R\$ 57.138,58	4,71%
ALUGUEIS	R\$ 1.750,00	0,14%
TOTAL	R\$ 1.213.453,12	100,00%



CPV | M4

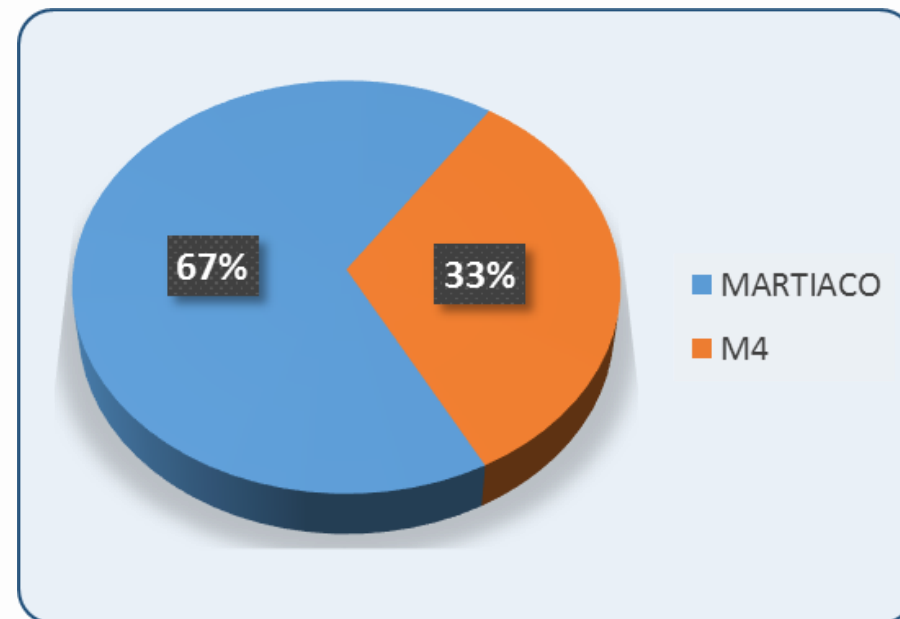
Já na **M4** os custos do produto vendido se confundem basicamente com aqueles incorridos na compra de mercadorias, eis que não sofrem processo produtivo. Por operações matemáticas extrai-se da **DRE** que o **CPV** no período foi de R\$ R\$ 133,023,64. Observe-se:

3001 S 3.2 CUSTOS	(286.453,22)	1.492.656,78	1.396.785,32	(382.324,68)
3029 S 3.2.03 CUSTO DAS MERCADORIAS VENDIDAS	(286.453,22)	1.492.656,78	1.396.785,32	(382.324,68)
3030 S 3.2.03.001 CUSTO DAS MERCADORIAS VENDIDAS	(286.453,22)	1.492.656,78	1.396.785,32	(382.324,68)
3086 S 3.3 CUSTOS DE PRODUÇÃO INDUSTRIAL	(1.727,24)	1.400,00	0,00	(3.127,24)
3087 S 3.3.01 CUSTOS DIRETOS DE PRODUÇÃO INDUSTRIAL	(1.727,24)	1.400,00	0,00	(3.127,24)
3088 S 3.3.01.001 MATERIAL APLICADO	(1.727,24)	1.400,00	0,00	(3.127,24)

Resultado | Grupo

O Grupo apresentou resultado positivo no período. Como se extrai da DRE foram as seguintes as contribuições por empresa para a consolidação do lucro:

EMPRESA	ago/20	%
MARTIACO	R\$ 307.061,66	67,24%
M4	R\$ 149.573,80	32,76%
TOTAL	R\$ 456.635,46	100,00%



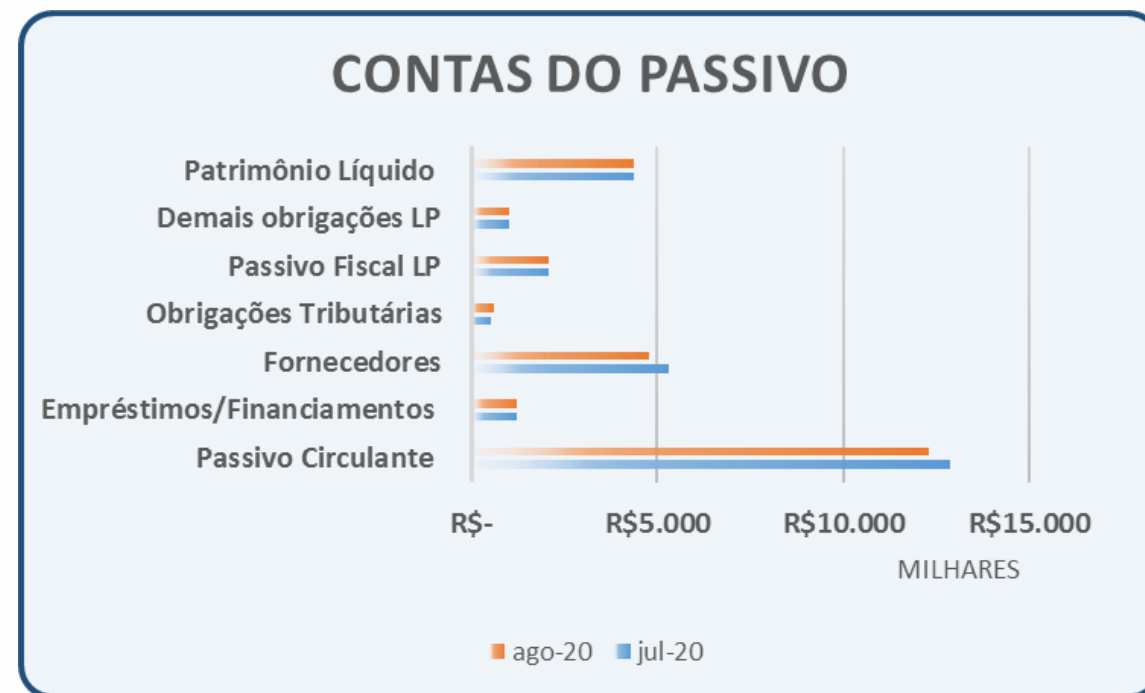
BALANÇO | MARTIAÇO

Do balancete de verificação enviado, extraem-se as seguintes informações relevantes.

Balanco Patrimonial	jul-20	ago-20
ATIVO		
Ativo Circulante	R\$ 5.940.039,10	R\$ 5.760.694,99
Disponível	R\$ 490.541,47	R\$ 346.774,00
Clientes	R\$ 2.414.290,16	R\$ 2.620.401,99
Estoques	R\$ 1.990.881,28	R\$ 1.724.604,38
Imobilizado	R\$ 9.324.789,24	R\$ 9.252.150,57
PASSIVO		
Passivo Circulante	R\$ 12.888.931,29	R\$ 12.313.252,40
Empréstimos/Financiamentos	R\$ 1.230.368,99	R\$ 1.216.162,63
Fornecedores	R\$ 5.326.220,92	R\$ 4.770.793,11
Obrigações Tributárias	R\$ 540.992,37	R\$ 605.291,60
Passivo Fiscal LP	R\$ 2.080.670,39	R\$ 2.080.670,39
Demais obrigações LP	R\$ 1.025.717,34	R\$ 1.032.663,08
Patrimônio Líquido	R\$ 4.358.940,38	R\$ 4.358.189,68

BALANÇO | MARTIAÇÃO

Graficamente pode assim ser representado:



BALANÇO | MARTIAÇO

De um modo geral as contas do balanço evidenciam estabilidade. Destaca-se, entretanto:

- Discreta redução das disponibilidades de caixa;
- Crescimento da conta clientes a representar que a empresa persiste fornecendo produtos para receber a prazo;
- Redução dos estoques, indicando consumo de matéria prima para produção;
- Redução do passivo circulante, indicando o pagamento de despesas correntes;
- Incremento das obrigações fiscais de curto prazo;
- Redução da conta fornecedores.

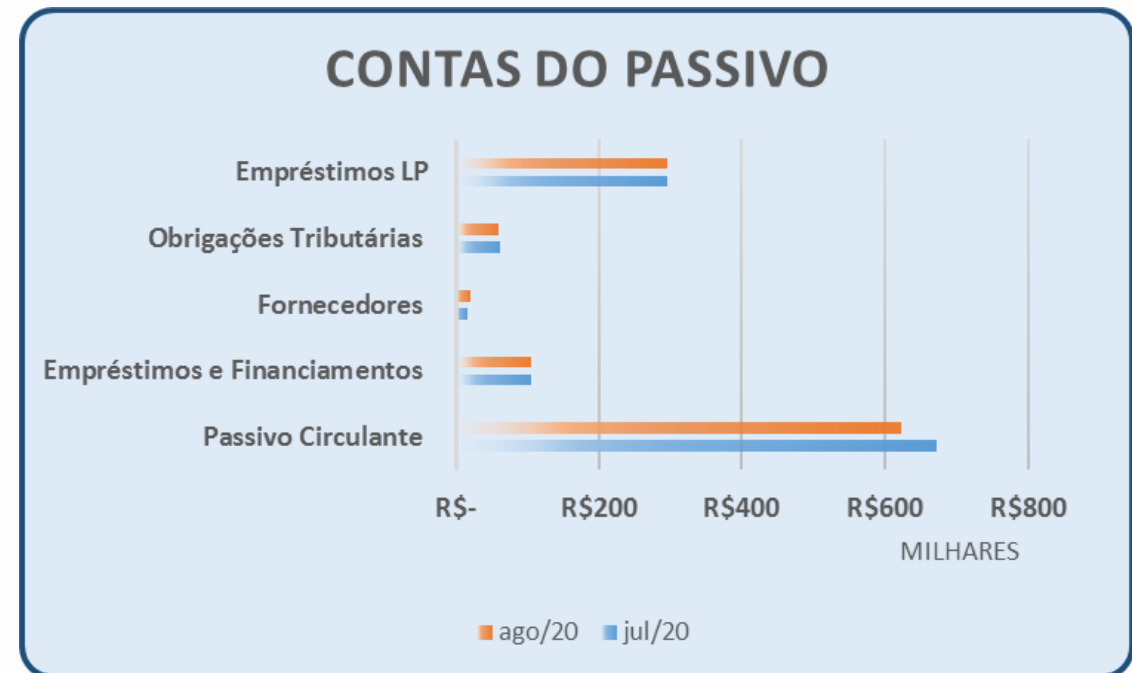
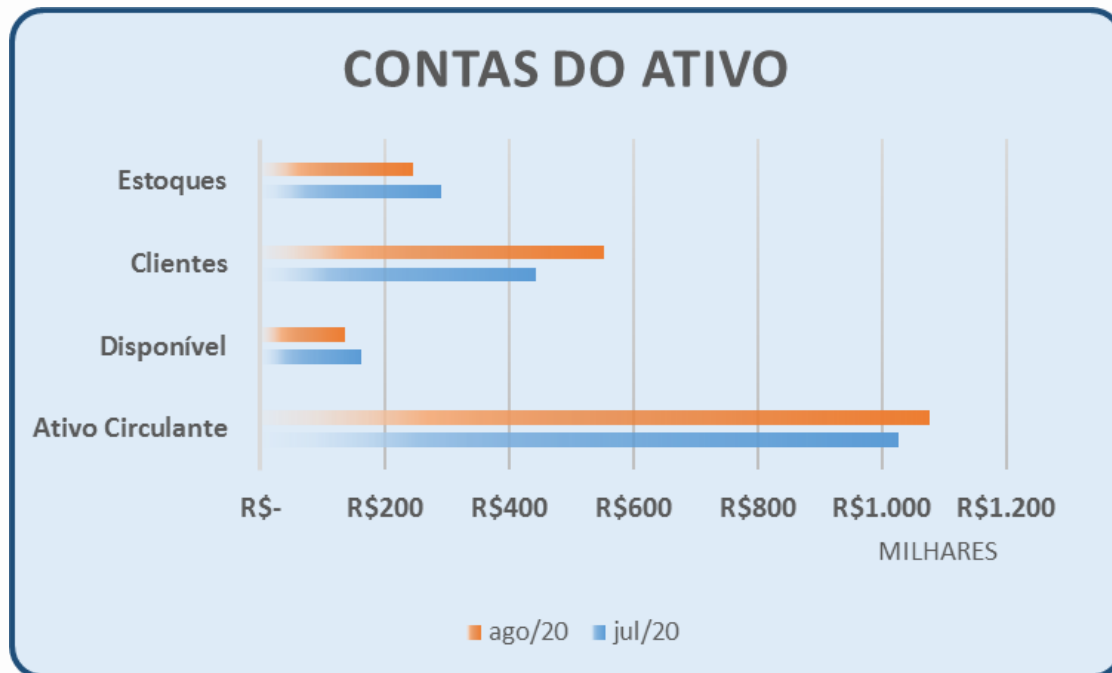
BALANÇO | M4

Do balancete de verificação enviado, extraem-se as seguintes informações relevantes.

Balanco Patrimonial	jul/20	ago/20
ATIVO		
Ativo Circulante	R\$ 1.028.247,87	R\$ 1.076.346,47
Disponível	R\$ 161.147,16	R\$ 136.222,11
Clientes	R\$ 444.464,71	R\$ 553.823,43
Estoques	R\$ 290.455,78	R\$ 246.111,70
PASSIVO	jul/20	ago/20
Passivo Circulante	R\$ 672.163,05	R\$ 623.247,18
Empréstimos e Financiamentos	R\$ 104.729,69	R\$ 104.729,69
Fornecedores	R\$ 16.999,02	R\$ 20.221,11
Obrigações Tributárias	R\$ 62.125,33	R\$ 59.535,40
Empréstimos LP	R\$ 296.292,35	R\$ 296.292,35
Patrimônio Líquido	R\$ 264.571,16	R\$ 250.178,51
Lucros ou Prejuizos Acumulados	R\$ 214.571,16	R\$ 214.571,16

BALANÇO | M4

Graficamente pode assim ser representado:



BALANÇO | M4

De um modo geral as contas do balanço evidenciam estabilidade. Destaca-se, entretanto:

- Discreta redução das disponibilidades de caixa;
- Crescimento da conta clientes;
- Redução dos estoques;
- Redução do passivo circulante;
- Incremento da conta fornecedores a indicar que a empresa possui crédito para aquisição de matéria prima e insumos;
- Redução dos passivos fiscais;
- Diversamente do verificado na **Martiaço**, a **M4** não possui passivos fiscais de longo prazo.

Histórico processual

Andamentos	seq. n.	Data
Autuação	1	30/06/2020
Distribuição	3	02/07/2020
Deferimento	15	03/07/2020
Noemação AJ	15	03/07/2020
Assinatura Termo de Nomeação	35	07/07/2020
Comunicado credores	38	13/07/2010
Edital art. 52 (*data pub.)	52	09/07/2020
Deferimento honorários AJ	100	18/08/2020
Plano de Recuperação Judicial	162	09/09/2020
Edital art. 53	205	07/10/2020

Conclusões

Sendo estas as informações relevantes para o momento, encerra-se o presente relatório.

À disposição do Juízo e demais interessados, o presente segue acompanhado dos documentos oferecidos pelas Recuperandas para sua elaboração.

Curitiba, 10 de outubro de 2020.

Atila Sauner Posse

OAB/PR 35.249