



ATILA SAUNER POSSE SOCIEDADE DE ADVOGADOS
Recuperação Judicial n. 0009969-84.2019.8.16.0185
TOM DA COR MADEIRAS E FERRAGENS LTDA.

Relatório de Atividades (art. 22, II, 'c' da LRJ)

Visando dar publicidade às atividades da empresa devedora, abaixo relata-se.

Inicialmente peço vênia para promover a **retificação** de dados do relatório anterior no que concerne às informações prestadas quanto ao *resultado* eis que as impressões foram extraídas da DRE procedendo-se com somatório equivocado de duas totalizações mensais.

Ao tempo em que se reúnem os dados de MARÇO/2020, os de FEVEREIRO/2020 seguem corrigidos.

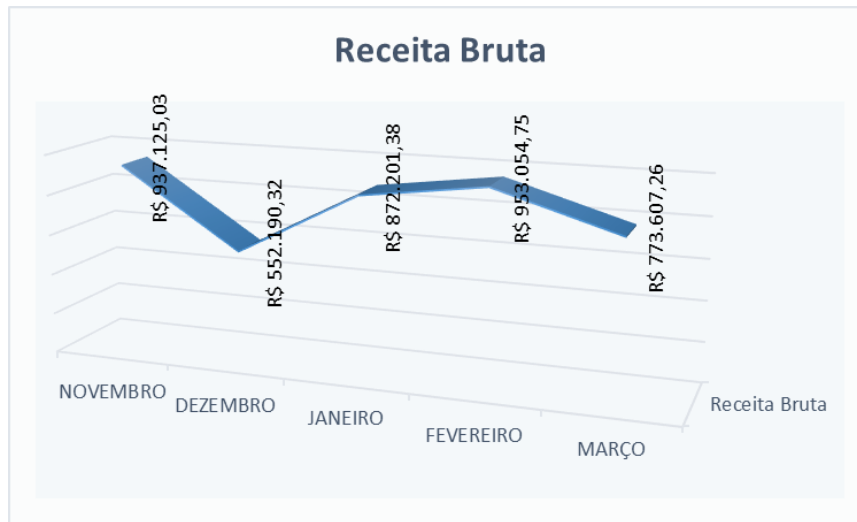
i. Faturamento – Março/2020

Segundo informações obtidas a partir de balancete extraído dos livros eletrônicos da empresa Recuperanda apurou-se que o **faturamento** no mês de análise foi de **R\$ 773.607,26** contra **R\$ 953.054,75** do mês anterior.

De **NOVEMBRO/2019** a **MARÇO/2020**, o histórico de vendas é o seguinte:

DRE	NOVEMBRO	DEZEMBRO	JANEIRO	FEVEREIRO	MARÇO
Receita Bruta	R\$ 937.125,03	R\$ 552.190,32	R\$ 872.201,38	R\$ 953.054,75	R\$ 773.607,26

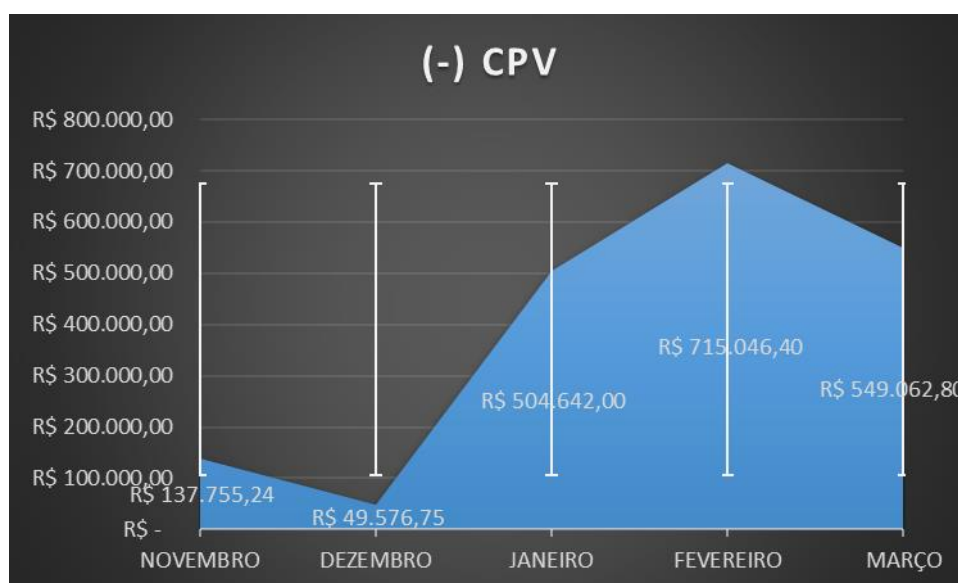
Graficamente o faturamento toma a seguinte forma:



ii. Custo do Produto Vendido

Os registros contábeis apontam que o *custo do produto vendido* acompanhou o crescimento da receita, exceto em *dezembro/2019*. Observe-se:

CPV	NOVEMBRO	DEZEMBRO	JANEIRO	FEVEREIRO	MARÇO
(-) CPV	R\$ 137.755,24	R\$ 49.576,75	R\$ 504.642,00	R\$ 715.046,40	R\$ 549.062,80





iii. Despesas operacionais, resultado operacional e financeiro

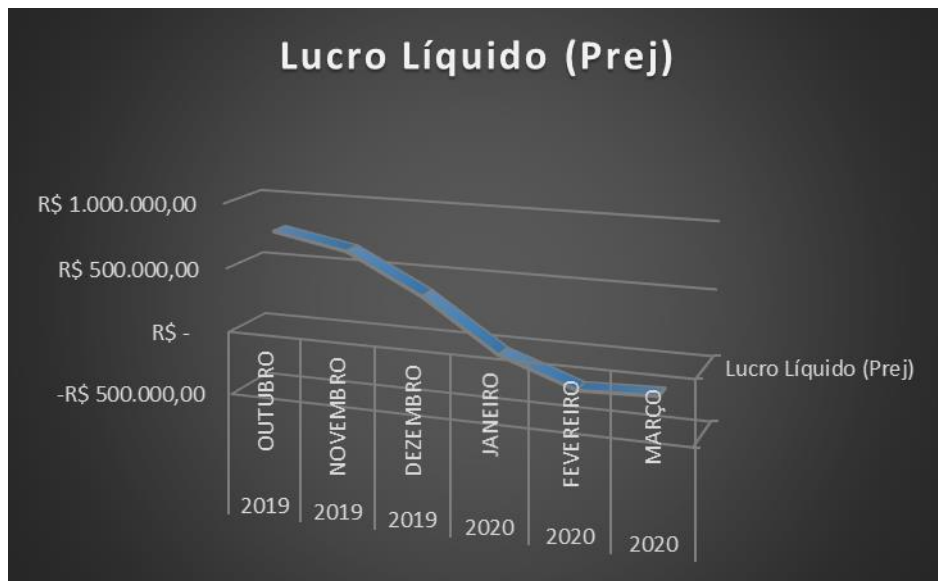
As demais informações extraídas da DRE evidenciam o que segue com a retificação das informações de fevereiro/2020.

RELATÓRIO MAR/20	2019	2019	2020	2020	2020
DRE	NOVEMBRO	DEZEMBRO	JANEIRO	FEVEREIRO	MARÇO
Receita Bruta	R\$ 937.125,03	R\$ 552.190,32	R\$ 872.201,38	R\$ 953.054,75	R\$ 773.607,26
Deduções	-R\$ 6.272,43	-R\$ 1.222,69	-R\$ 212.770,24	-R\$ 222.564,82	-R\$ 191.505,99
Receita Líquida	R\$ 930.852,60	R\$ 550.967,63	R\$ 659.431,14	R\$ 730.489,93	R\$ 582.101,27
CPV	-R\$ 137.755,24	-R\$ 49.576,75	-R\$ 504.642,00	-R\$ 715.046,40	-R\$ 549.062,80
Lucro Bruto	R\$ 793.097,36	R\$ 501.390,88	R\$ 154.789,14	R\$ 15.443,53	R\$ 33.038,47
Despesas Oper	-R\$ 144.969,19	-R\$ 139.370,75	-R\$ 157.614,39	-R\$ 216.918,72	-R\$ 225.311,30
Resultado Operacional	R\$ 648.128,17	R\$ 362.020,13	-R\$ 2.825,25	-R\$ 201.475,19	-R\$ 192.272,83
Receita Financeira	R\$ -	R\$ -	R\$ -	R\$ 7.356,90	R\$ 6.291,64
Despesa Financeira	R\$ 9.877,43	R\$ -	-R\$ 28.288,86	-R\$ 39.621,35	-R\$ 29.004,29
Outra Receita/despes				-R\$ 5.541,50	-R\$ 2.757,04
Lucro Líquido (Prej)	R\$ 658.005,60	R\$ 362.020,13	-R\$ 31.114,11	-R\$ 239.281,14	-R\$ 217.742,52
Variação	0%	-45%	-109%	669%	-9%

iv. Lucro líquido

A leitura dos dados da DRE tornou evidente que a empresa registrou **PREJUÍZO** no período:

	2019	2019	2019	2020	2020	2020
DRE	OUTUBRO	NOVEMBRO	DEZEMBRO	JANEIRO	FEVEREIRO	MARÇO
Lucro Líquido (Prej)	R\$ 767.605,99	R\$ 658.005,60	R\$ 362.020,13	-R\$ 31.114,11	-R\$ 239.281,14	-R\$ 217.742,52



v. Observações sobre o balanço

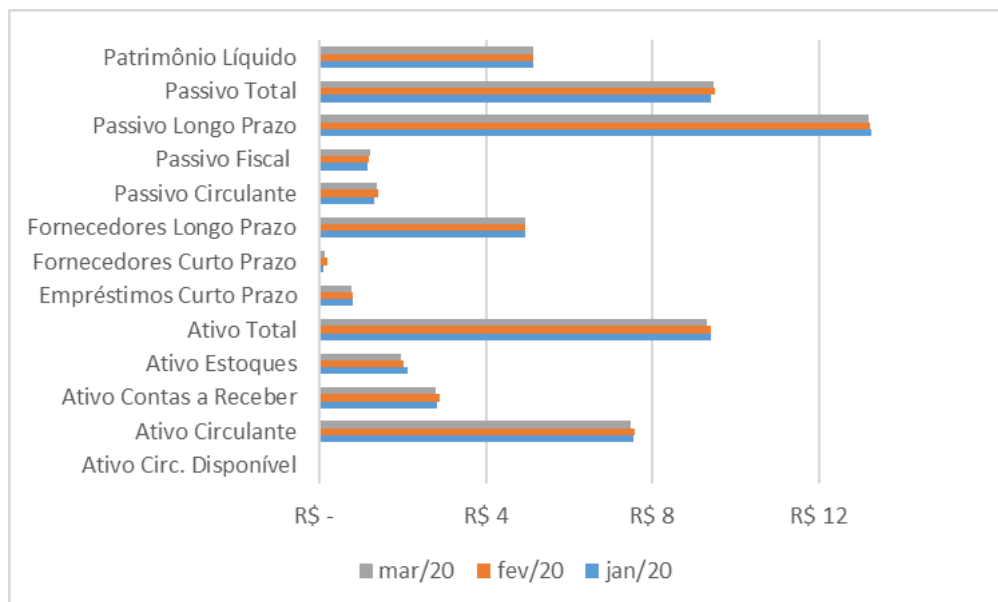
Do balanço extraído em MARÇO/2020 extraem-se dados relevantes:

Contas do Balanço	jan/20	fev/20	mar/20
Ativo Circ. Disponível	R\$ 1.120	R\$ 3.171	R\$ 3.184
Ativo Circulante	R\$ 7.528.475	R\$ 7.573.959	R\$ 7.473.318
Ativo Contas a Receber	R\$ 2.819.113	R\$ 2.865.359	R\$ 2.772.844
Ativo Estoques	R\$ 2.092.294	R\$ 2.014.543	R\$ 1.939.991
Ativo Total	R\$ 9.388.401	R\$ 9.416.190	R\$ 9.297.898
Empréstimos Curto Prazo	R\$ 791.898	R\$ 774.517	R\$ 770.292
Fornecedores Curto Prazo	R\$ 93.819	R\$ 171.917	R\$ 113.553
Fornecedores Longo Prazo	R\$ 4.950.854	R\$ 4.950.854	R\$ 4.950.854
Passivo Circulante	R\$ 1.295.203	R\$ 1.405.198	R\$ 1.379.857
Passivo Fiscal	R\$ 1.137.856	R\$ 1.180.264	R\$ 1.205.689
Passivo Longo Prazo	R\$ 13.247.265	R\$ 13.231.833	R\$ 13.204.607
Passivo Total	R\$ 9.419.515	R\$ 9.514.078	R\$ 9.461.511
Patrimônio Líquido	R\$ 5.122.953	R\$ 5.122.953	R\$ 5.122.953

desprezados os centavos



As contas do *balanço* mantém certa estabilidade em relação ao observado no mês anterior, como se evidencia pelo gráfico adiante:



Importante notar que a empresa mantém quantidades significativas de estoques e contas a receber, elementos estes ilustram que resta mantida a atuação da empresa no mercado. Da mesma forma, a operação com fornecedores no curto prazo vem oscilando nos últimos meses (*majora/reduz*) demonstrando que a empresa possui capacidade de compra e limites de crédito segmentado.

Eis o que por ora se pode relatar estando à disposição do Juízo e de demais interessados para informações complementares, seguindo o presente acompanhado dos documentos apresentados pela Recuperanda.

Curitiba, 17 de junho de 2020.

Atila Sauner Posse
OAB/PR 35.249



Aspectos processuais

- Distribuição da Recuperação Judicial: 19/07/2019;
- Deferimento do pedido inicial: 23/07/2019, mov. 8;
- Edital do art. 52: DJE 26/04/2019, mov. 33.1;
- Plano de Recuperação Judicial: 23/09/2019, mov. 183;
- Edital do §2º do art. 7º: 07/02/2020, mov. 323, pub.
- Publicação do Edital do art. 17/02/2020, mov. 399;
- Prorrogação do *stay period*: 22/04/2020, mov. 563
- AGC – pedido de designação pelo AJ para 07/07/2020, mov. 553
- AGC – designação em aberto em razão do COVID-19, mov. 563.
- AGC – designação em aberto em razão do COVID-19, mov. 695, pedido de intimação dos credores para manifestar eventual oposição à AGC Virtual.