



ATILA SAUNER POSSE SOCIEDADE DE ADVOGADOS
RECUPERAÇÃO JUDICIAL N. 0013590-89.2016.8.16.0025
“GRUPO PASTORELLO”

Relatório de Atividades (art. 22, II, ‘c’ da LRJ)

Visando dar publicidade às atividades das empresas devedoras, relata-se:

i. Faturamento

Segundo informações obtidas a partir dos relatórios gerenciais e de faturamento fornecidos pelas empresas Recuperandas enviados por intermédio da consultoria interna em gestão que nelas atuam apurou-se que o faturamento no mês de **JANEIRO/2019** foi o seguinte:

COM. DE COMB. PAST.	MAXIMINO PASTORELLO	GP DISTRIBUIDORA DE COMBUSTÍVEIS	TOTAL
22.696.023,63	32.609.645,91	106.378.517,10	161.684.186,70

A título de comparação, convém examinar o faturamento dos meses anteriores, com apuração da variação:

EMPRESA	COMÉRCIO	%	MAXIMINO	%	GP DIST	%
DEZ/17	26.703.210,29	+1,89	23457347,87	-28,46	101.747.555,92	+0,18
JAN/18	27.341.392,06	+2,39	30755628,88	+31,11	100.964.028,65	-0,77
FEV/18	26.446.959,24	-3,27	34.123.131,93	+10,94	93.231.147,30	-7,65
MAR/18	27.192.133,22	+2,82	36.769.193,58	+7,75	101.906.520,42	+9,30
ABR/18	26.384.554,52	-2,97	39.583.325,66	+7,65	100.232.528,82	-1,64
MAI/18	27.792.183,16	+5,33	28.975.389,36	-26,80	85.455.136,25	-14,74
JUN/18	26.393.169,17	-5,03	34.944.454,20	+20,60	104.765.863,45	+22,60
JUL/18	27.459.223,25	+4,04	36.105.273,45	+3,32	93.942.124,58	-10,33
AGO/18	28.440.323,41	+3,57	33.404.152,27	-7,48	101.536.114,48	+8,08
SET/18	28.274.404,33	-0,58	33.977.511,69	+1,72	97.250.019,22	-4,22
OUT/18	28.255.195,26	-0,07	33.424.268,13	-1,62	114.395.193,46	+17,63
NOV/18	26.607.962,06	-5,83	34.344.621,32	+2,75	115.458.029,35	+ 0,92
DEZ/18	23.070.809,96	-13,30	25.986.393,32	-24,34	125.160.226,70	+8,40
JAN/19	22.696.023,63	-1,62	32.609.645,91	+25,49	106.378.517,10	-15%



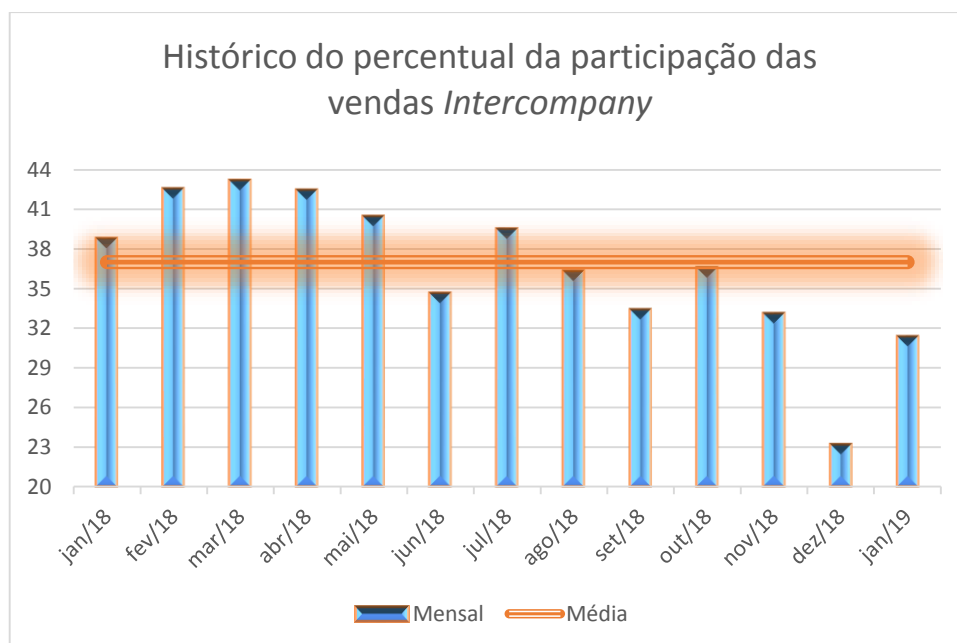
Do mês de Dezembro/2018 para Janeiro/2019, portanto, verificou-se variação negativa do faturamento, conforme se aponta no quadro abaixo:

SOMATÓRIO DEZEMBRO (R\$)	SOMATÓRIO JANEIRO/19 (R\$)
174.217.430,00	161.684.186,70
Variação:	-7,19

ii. Operação *intercompany*

Conforme já se vem observando em relatórios anteriores as empresas Recuperandas possuem três atividades que se complementam: a distribuição de combustíveis, a venda de combustíveis em postos e o transporte retalhado (TRR).

Cerca de 37% do volume vendido pelo grupo é destinado ao consumo interno pelo grupo. Esta fatia vem se reduzindo mês a mês, alcançando, em dezembro a marca dos 23%. Já em janeiro houve certo incremento nas operações *intercompany* que chegaram a 31,3% das vendas como se observa pelo gráfico a seguir:





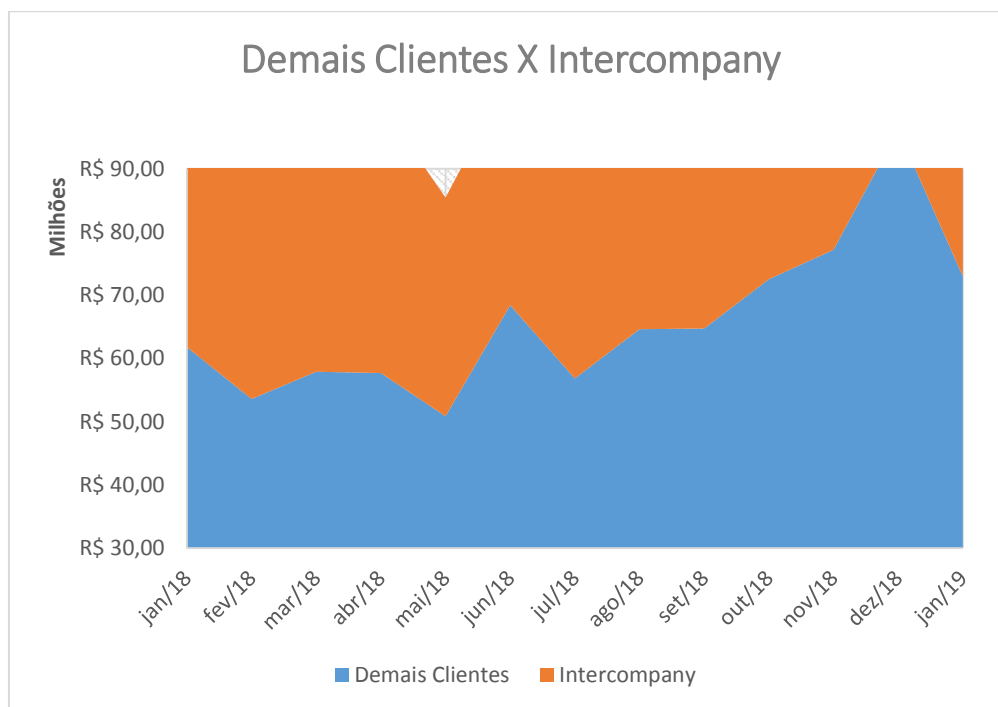
ATILA SAUNER POSSE

Sociedade de Advogados

As vendas do grupo com destaque às operações *intercompany* são numericamente representadas segundo a tabela a seguir:

2018	Demais Clientes	Intercompany	Total	% s/ total
jan	R\$ 61.809.510,00	R\$ 39.154.518,00	R\$ 100.964.028,00	38,78066
fev	R\$ 53.585.391,00	R\$ 39.645.755,00	R\$ 93.231.146,00	42,52415
mar	R\$ 57.907.491,00	R\$ 43.999.028,00	R\$ 101.906.519,00	43,17587
abr	R\$ 57.703.844,00	R\$ 42.528.683,00	R\$ 100.232.527,00	42,43002
mai	R\$ 50.877.838,00	R\$ 34.557.297,00	R\$ 85.435.135,00	40,44858
jun	R\$ 68.453.686,00	R\$ 36.312.177,00	R\$ 104.765.863,00	34,66031
jul	R\$ 56.833.620,00	R\$ 37.108.504,00	R\$ 93.942.124,00	39,50145
ago	R\$ 64.651.176,00	R\$ 36.884.937,00	R\$ 101.536.113,00	36,32691
set	R\$ 64.745.143,00	R\$ 32.504.876,00	R\$ 97.250.019,00	33,42403
out	R\$ 72.560.783,00	R\$ 41.834.409,00	R\$ 114.395.192,00	36,57008
nov	R\$ 77.213.772,20	R\$ 38.244.257,15	R\$ 115.458.029,35	33,12395
dez	R\$ 96.103.689,89	R\$ 29.056.536,80	R\$ 125.160.226,69	23,21547
jan/19	R\$ 72.987.048,43	R\$ 33.391.468,70	R\$ 106.378.517,13	31,3893

Graficamente, esta tabela se apresenta da seguinte forma:





ii. Caixa e disponibilidades

No mês de análise a geração de caixa foi positiva com discreta redução em relação a dezembro/2018, como se observa da tabela a seguir:

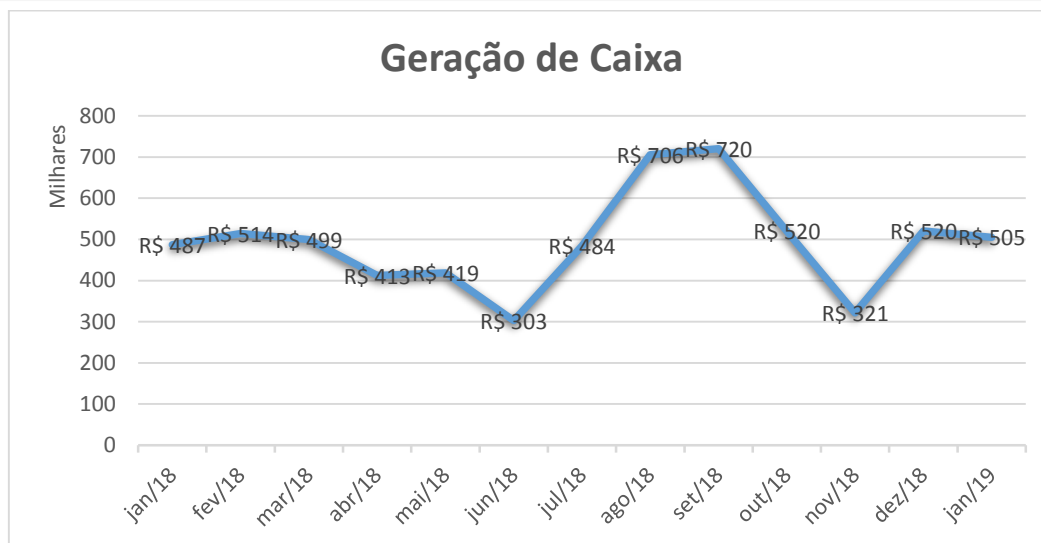
Período	R\$
Set/2017	629.182,15
Out/2017	882.963,85
Nov/2017	814.800,45
Dez/2017	320.660,35
Jan/2018	487.033,26
Fevereiro/2018	514.267,51
Março/2018	499.254,36
Abril/2018	412.589,00
Mai/2018	418.610,00
Junho/2018	302.989,00
Julho/2018	483.746,00
Agosto/2018	705.684,00
Setembro/2018	720.383,00
Outubro/2018	519.927,00
Novembro/2018	321.445,00
Dezembro/2018	520.320,00
Janeiro/2019	505.149,00
Diferença	- 2,9%

Os saldos de caixa podem ser representados graficamente da seguinte maneira:



ATILA SAUNER POSSE

Sociedade de Advogados



iii. Desconto de recebíveis

Reiterando material que já foi levantado em setembro/2018 é importante observar que as empresas Recuperandas diminuíram substancialmente a *antecipação* de recebíveis advindos de cartões de créditos operados em seus postos de combustíveis. É nos postos de gasolina que ocorre a maior parcela de vendas a cartão (varejo típico).

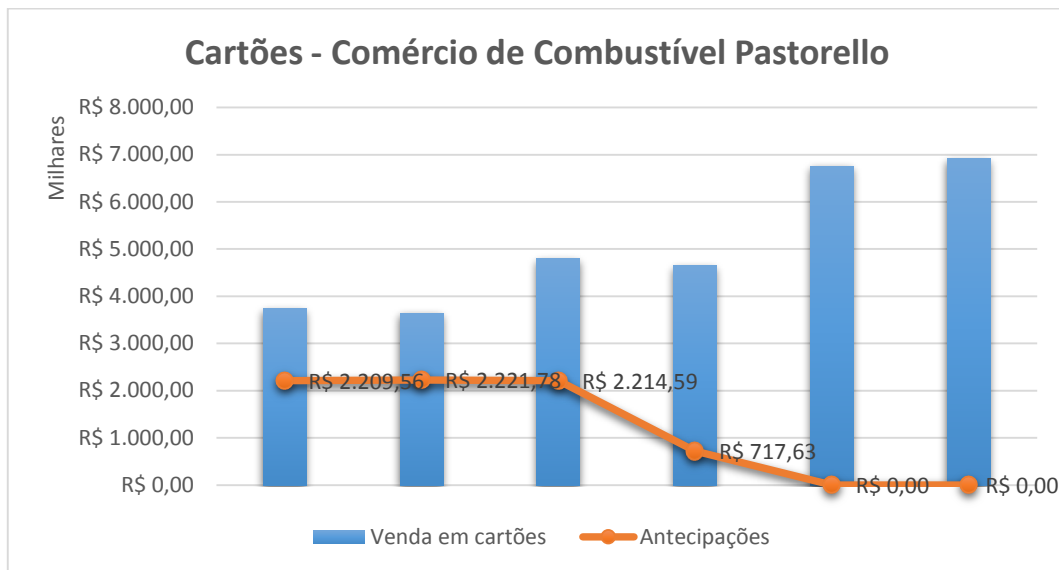
Observando o fluxo de caixa das empresas, pude extrair a tabela e o gráfico que seguem abaixo, indicativos dos valores de vendas em cartões que foram submetidas a desconto.

É importante notar que, nos meses de *dezembro de 2018* e *janeiro de 2019*, **chegou a zero** o montante descontado; note-se:

MÊS	CARTÃO	ANTECIP
ago/18	R\$ 3.738.379,24	R\$ 2.209.555,29
set/18	R\$ 3.637.076,44	R\$ 2.221.783,16
out/18	R\$ 4.797.632,06	R\$ 2.214.593,76
nov/18	R\$ 4.642.088,07	R\$ 717.630,03
dez/18	R\$ 6.755.956,31	R\$ 0,00
jan/19	R\$ 6.912.148,69	R\$ 0,00



ATILA SAUNER POSSE
Sociedade de Advogados



A redução do desconto de recebíveis em cartões gera impacto positivo na margem de lucro, uma vez que implica em redução de custo financeiro da venda de mercadorias.

Eis o que havia a relatar, estando à disposição do Juízo e de demais interessados para informações complementares.

Curitiba, 11 de abril de 2019.

Atila Sauner Posse
OAB/PR 35.249