



ATILA SAUNER POSSE SOCIEDADE DE ADVOGADOS
RECUPERAÇÃO JUDICIAL N. 0013590-89.2016.8.16.0025
“GRUPO PASTORELLO”

Relatório de Atividades (art. 22, II, ‘c’ da LRJ)

Visando dar publicidade às atividades das empresas devedoras, relata-se:

i. Faturamento

Segundo informações obtidas a partir dos relatórios gerenciais e de faturamento fornecidos pelas empresas Recuperandas enviados por intermédio da consultoria interna em gestão que nelas atuam apurou-se que o faturamento no mês de **FEVEREIRO/2019** foi o seguinte:

COM. DE COMB. PAST.	MAXIMINO PASTORELLO	GP DISTRIBUIDORA DE COMBUSTÍVEIS	TOTAL
22.495.877,82	31.310.116,74	105.900.849,05	159.706.843,61

A título de comparação, convém examinar o faturamento dos meses anteriores, com apuração da variação:

EMPRESA	COMÉRCIO	%	MAXIMINO	%	GP DIST	%
DEZ/17	26.703.210,29	+1,89	23457347,87	-28,46	101.747.555,92	+0,18
JAN/18	27.341.392,06	+2,39	30755628,88	+31,11	100.964.028,65	-0,77
FEV/18	26.446.959,24	-3,27	34.123.131,93	+10,94	93.231.147,30	-7,65
MAR/18	27.192.133,22	+2,82	36.769.193,58	+7,75	101.906.520,42	+9,30
ABR/18	26.384.554,52	-2,97	39.583.325,66	+7,65	100.232.528,82	-1,64
MAI/18	27.792.183,16	+5,33	28.975.389,36	-26,80	85.455.136,25	-14,74
JUN/18	26.393.169,17	-5,03	34.944.454,20	+20,60	104.765.863,45	+22,60
JUL/18	27.459.223,25	+4,04	36.105.273,45	+3,32	93.942.124,58	-10,33
AGO/18	28.440.323,41	+3,57	33.404.152,27	-7,48	101.536.114,48	+8,08
SET/18	28.274.404,33	-0,58	33.977.511,69	+1,72	97.250.019,22	-4,22
OUT/18	28.255.195,26	-0,07	33.424.268,13	-1,62	114.395.193,46	+17,63
NOV/18	26.607.962,06	-5,83	34.344.621,32	+2,75	115.458.029,35	+0,92
DEZ/18	23.070.809,96	-13,30	25.986.393,32	-24,34	125.160.226,70	+8,40
JAN/19	22.696.023,63	-1,62	32.609.645,91	+25,49	106.378.517,10	-15
FEV/19	22.495.877,82	-0,88	31.310.116,74	-4	105.900.849,05	-0,45

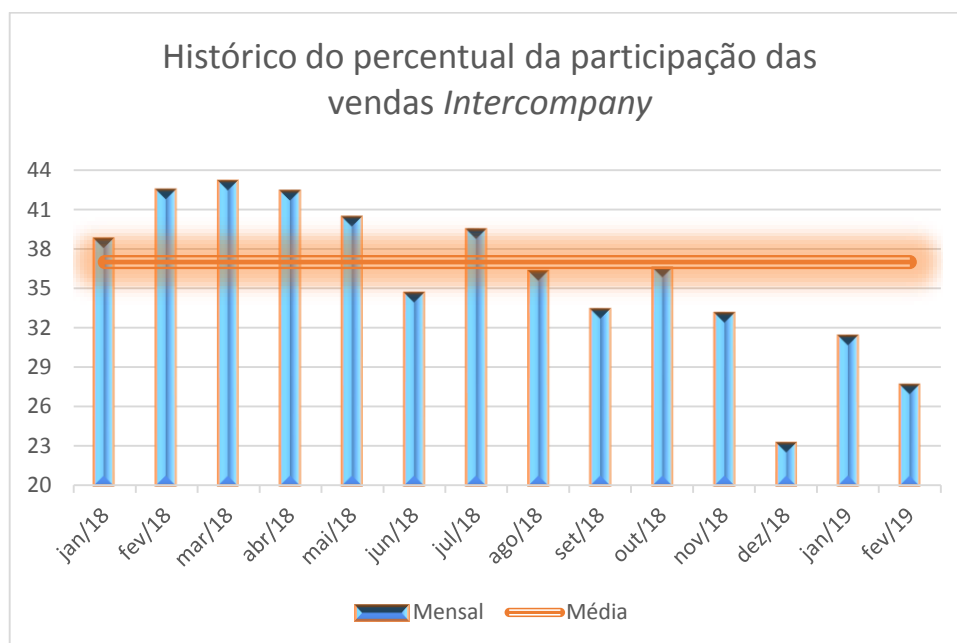


Do mês de Janeiro/2019 para Fevereiro/2019 portanto, verificou-se variação negativa do faturamento geral do Grupo, conforme se aponta no quadro abaixo:

JANEIRO/2019	FEVEREIRO/2019
161.684.186,70	159.706.843,61
Variação:	-1,22

ii. Operação *intercompany*

Novamente, seguindo a tendência dos últimos meses, verifica-se que as operações *intercompany* ficaram abaixo da média histórica, regredindo inclusive em relação ao mês anterior, observe-se:



As vendas do grupo com destaque às operações *intercompany* são numericamente representadas segundo a tabela a seguir:

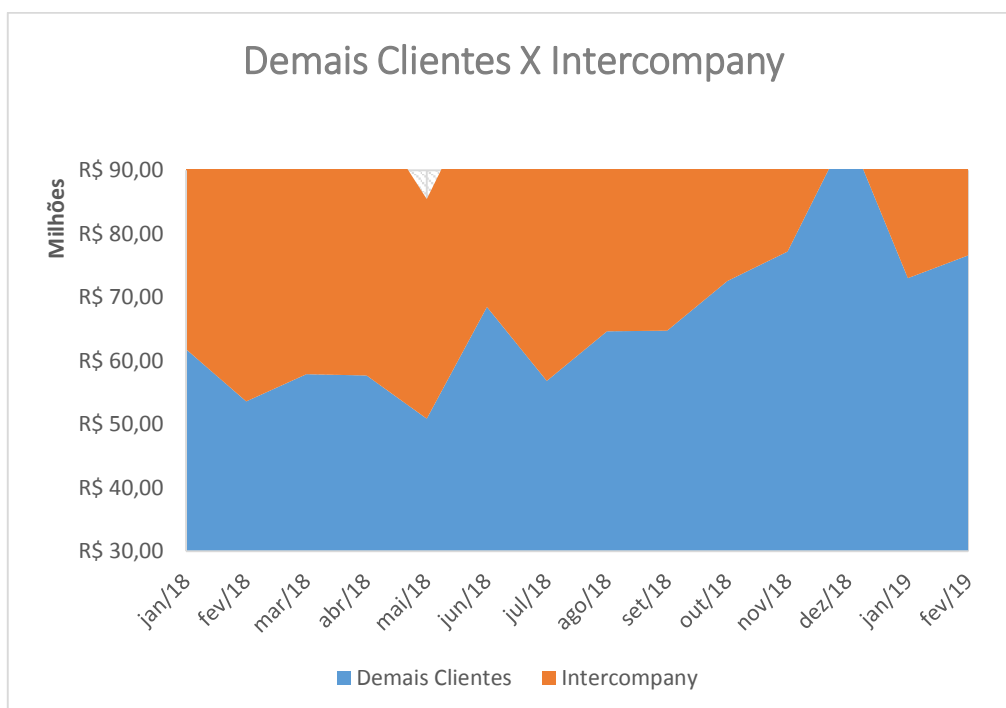


ATILA SAUNER POSSE

Sociedade de Advogados

	Demais Clientes	Intercompany	Total	% s/ total
jan/18	R\$ 61.809.510,00	R\$ 39.154.518,00	R\$ 100.964.028,00	38,78066
fev/18	R\$ 53.585.391,00	R\$ 39.645.755,00	R\$ 93.231.146,00	42,52415
mar/18	R\$ 57.907.491,00	R\$ 43.999.028,00	R\$ 101.906.519,00	43,17587
abr/18	R\$ 57.703.844,00	R\$ 42.528.683,00	R\$ 100.232.527,00	42,43002
mai/18	R\$ 50.877.838,00	R\$ 34.557.297,00	R\$ 85.435.135,00	40,44858
jun/18	R\$ 68.453.686,00	R\$ 36.312.177,00	R\$ 104.765.863,00	34,66031
jul/18	R\$ 56.833.620,00	R\$ 37.108.504,00	R\$ 93.942.124,00	39,50145
ago/18	R\$ 64.651.176,00	R\$ 36.884.937,00	R\$ 101.536.113,00	36,32691
set/18	R\$ 64.745.143,00	R\$ 32.504.876,00	R\$ 97.250.019,00	33,42403
out/18	R\$ 72.560.783,00	R\$ 41.834.409,00	R\$ 114.395.192,00	36,57008
nov/18	R\$ 77.213.772,20	R\$ 38.244.257,15	R\$ 115.458.029,35	33,12395
dez/18	R\$ 96.103.689,89	R\$ 29.056.536,80	R\$ 125.160.226,69	23,21547
jan/19	R\$ 72.987.048,43	R\$ 33.391.468,70	R\$ 106.378.517,13	31,3893
fev/19	R\$ 76.603.143,93	R\$ 29.297.705,12	R\$ 105.900.849,05	27,66522

Graficamente, esta tabela se apresenta da seguinte forma:





ii. Caixa e disponibilidades

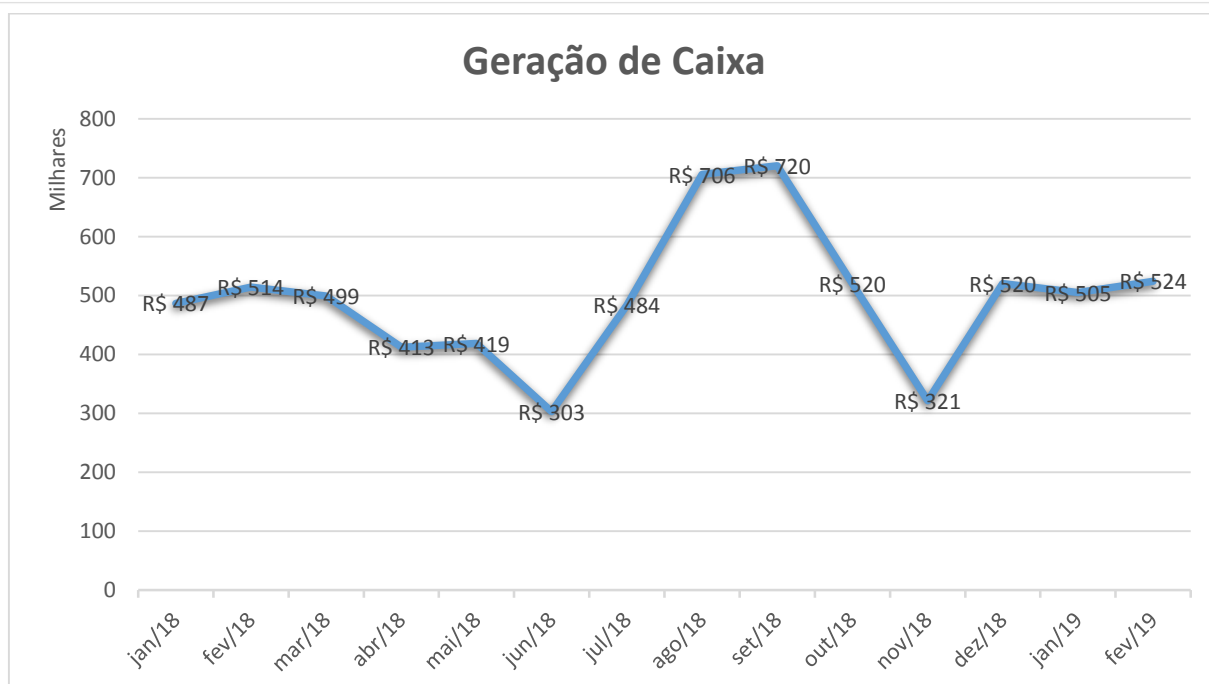
No mês de análise a geração de caixa foi positiva com crescimento em relação ao mês anterior, como se observa da tabela a seguir:

Período	R\$
Jan/2018	487.033,26
Fevereiro/2018	514.267,51
Março/2018	499.254,36
Abril/2018	412.589,00
Mai/2018	418.610,00
Junho/2018	302.989,00
Julho/2018	483.746,00
Agosto/2018	705.684,00
Setembro/2018	720.383,00
Outubro/2018	519.927,00
Novembro/2018	321.445,00
Dezembro/2018	520.320,00
Janeiro/2019	505.149,00
Fevereiro/2019	524.465,00
Diferença	+3,82

Os saldos de caixa podem ser representados graficamente da seguinte maneira:



ATILA SAUNER POSSE
Sociedade de Advogados



iii. Desconto de recebíveis

Reiterando material que já foi levantado em setembro/2018 e em janeiro/2019, os relatórios que me foram apresentados evidenciam significativa redução na *antecipação* de recebíveis advindos de cartões de créditos operados em postos de combustíveis do grupo, o que se pode representar pela tabela abaixo (desprezados os centavos).

Mês	Valor vendas cartão	Valor antecipado
Agosto/18	3.738.379,00	2.209.555,00
Setembro/18	3.637.076,00	2.221.783,00
Outubro/18	4.797.632,00	2.214.593,00
Novembro/18	4.642.088,00	717.630,00
Dezembro/18	6.755.956,00	0,00
Janeiro/19	6.912.148,00	0,00
Fevereiro/19	6.014.978,00	0,00



ATILA SAUNER POSSE
Sociedade de Advogados

Eis o que havia a relatar, estando à disposição do Juízo e de demais interessados para informações complementares.

Curitiba, 09 de maio de 2019.

Atila Sauner Posse
OAB/PR 35.249