



ATILA SAUNER POSSE  
— Sociedade de Advogados —

---

Recuperação Judicial nº. 0004516-74,2020,8,16,0185  
**Martiaço Indústria de Artefatos Metálico Ltda.**  
**M4 Parts Comércio de Peças Ltda.**

# Relatório de Atividades

Período: Setembro/2020

# Faturamento do Grupo | 12 meses

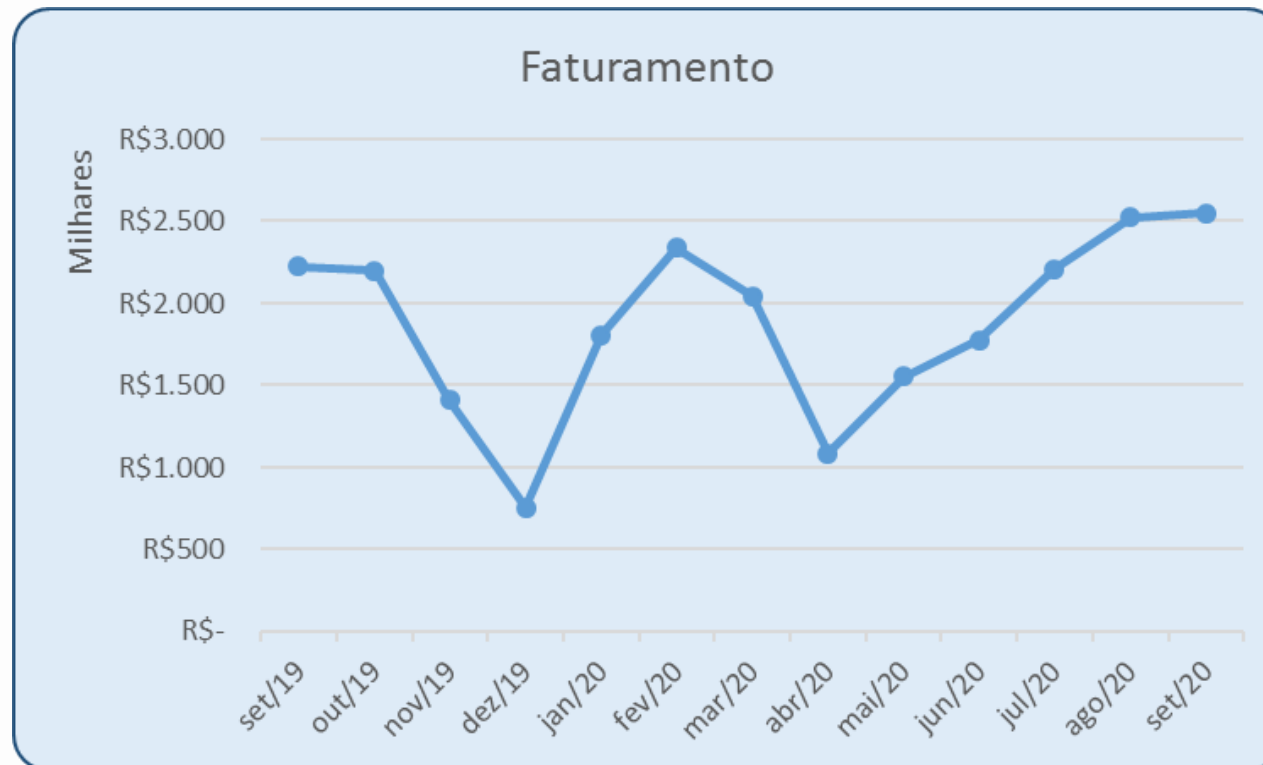
Nos últimos 12 meses o faturamento do **Grupo** pode ser representado pela tabela ao lado.

Faturamento	
12 meses	R\$ 24.454.093,53

Período	Faturamento
set/19	R\$ 2.224.245,41
out/19	R\$ 2.198.555,78
nov/19	R\$ 1.408.807,41
dez/19	R\$ 753.797,80
jan/20	R\$ 1.804.355,22
fev/20	R\$ 2.334.750,85
mar/20	R\$ 2.041.957,73
abr/20	R\$ 1.082.147,76
mai/20	R\$ 1.551.450,78
jun/20	R\$ 1.774.885,11
jul/20	R\$ 2.207.914,07
ago/20	R\$ 2.520.331,54
set/20	R\$ 2.550.894,07

# Faturamento do Grupo | 12 meses

Graficamente a representação é a que segue.



# Faturamento do Grupo | 12 meses

Nos últimos 12 meses a **M4** respondeu por aproximadamente 15% do faturamento do grupo, na média.

Período	Faturamento	% M4	% MART.
set/19	R\$ 2.224.245,41	13,01%	86,99%
out/19	R\$ 2.198.555,78	14,16%	85,84%
nov/19	R\$ 1.408.807,41	20,46%	79,54%
dez/19	R\$ 753.797,80	24,92%	75,08%
jan/20	R\$ 1.804.355,22	13,02%	86,98%
fev/20	R\$ 2.334.750,85	8,76%	91,24%
mar/20	R\$ 2.041.957,73	10,17%	89,83%
abr/20	R\$ 1.082.147,76	19,17%	80,83%
mai/20	R\$ 1.551.450,78	13,62%	86,38%
jun/20	R\$ 1.774.885,11	15,07%	84,93%
jul/20	R\$ 2.207.914,07	15,06%	84,94%
ago/20	R\$ 2.520.331,54	14,50%	85,50%
set/20	R\$ 2.550.894,07	16,17%	83,83%
	<b>MÉDIA/PERÍODO</b>	15,24%	84,76%

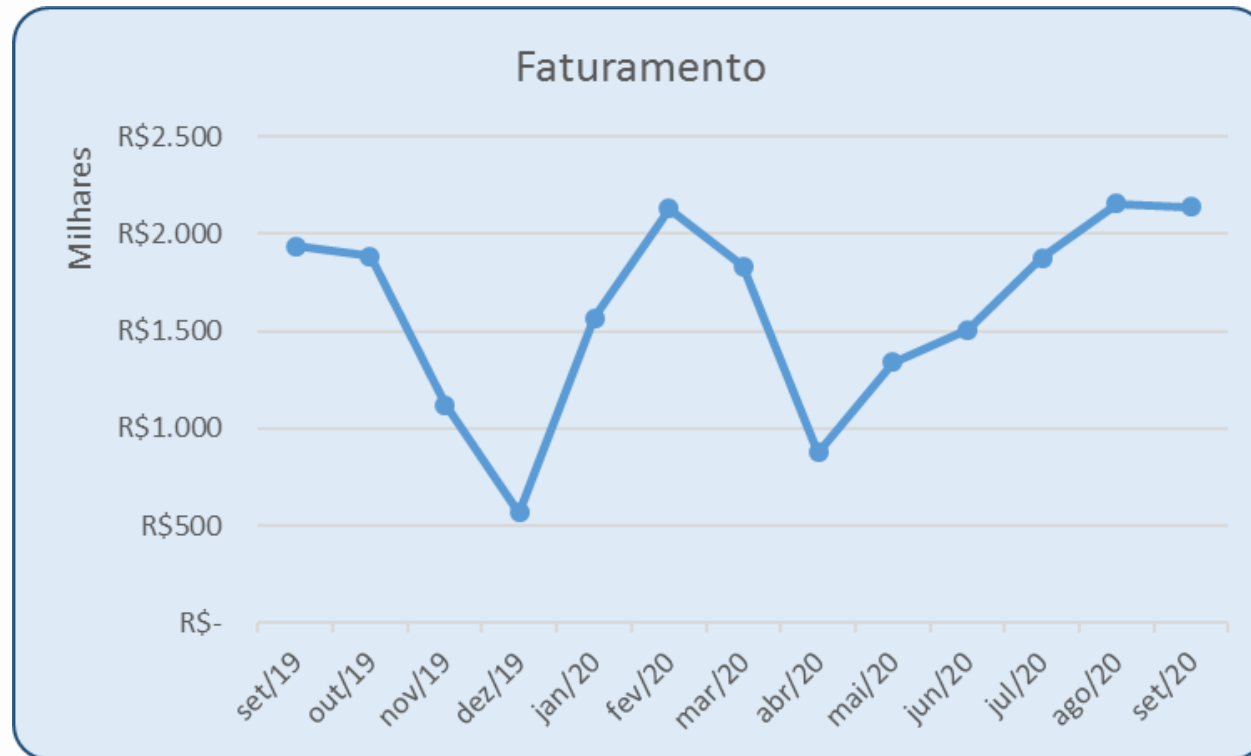
# Faturamento Martiaço | 12 meses

Nos últimos 12 meses o faturamento da **Martiaço** pode ser representado pela tabela ao lado. Como já se vem observando, a **Martiaço** representa a maior parcela de contribuição à composição do faturamento do Grupo.

Período	Faturamento
set/19	R\$ 1.934.967,05
out/19	R\$ 1.887.186,90
nov/19	R\$ 1.120.627,78
dez/19	R\$ 565.913,72
jan/20	R\$ 1.569.515,62
fev/20	R\$ 2.130.191,09
mar/20	R\$ 1.834.278,02
abr/20	R\$ 874.658,44
mai/20	R\$ 1.340.194,49
jun/20	R\$ 1.507.392,70
jul/20	R\$ 1.875.454,42
ago/20	R\$ 2.154.937,29
set/20	R\$ 2.138.491,34
<b>Total</b>	<b>R\$ 20.933.808,86</b>

# Faturamento Martiaço | 12 meses

Graficamente, o faturamento da **Martiaço** nos últimos 12 meses segue assim representado:



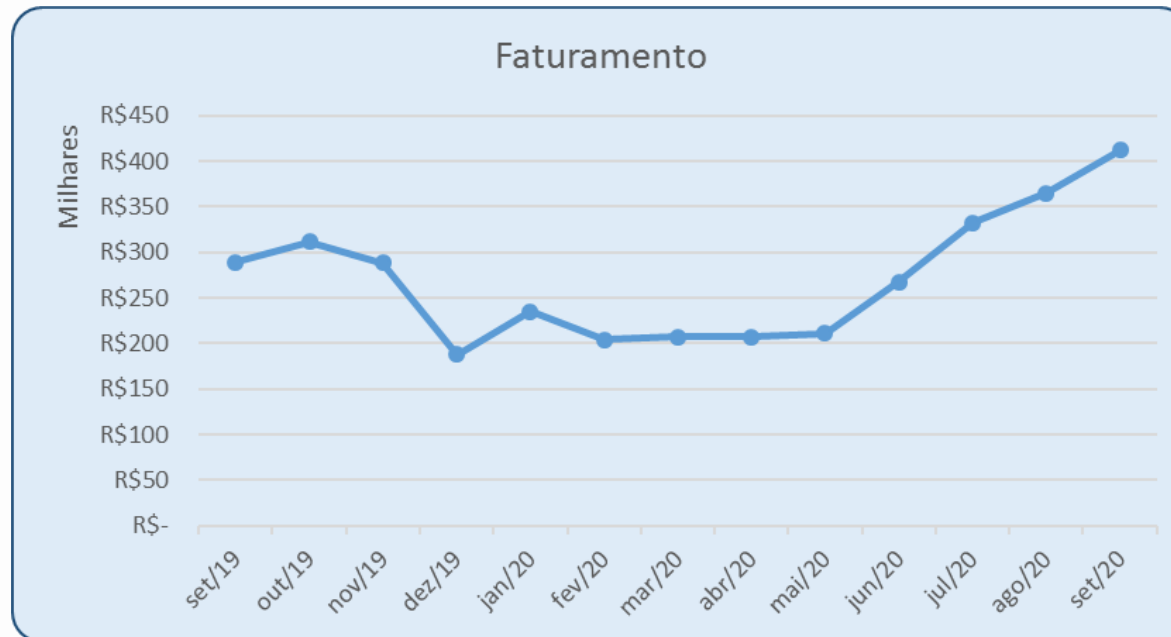
# Faturamento M4| 12 meses

Nos últimos 12 meses o faturamento da **M4** pode ser representado pela tabela ao lado. Como já se vem observando, a **M4** oferece contribuição minoritária à composição do faturamento do Grupo.

Período	Faturamento	
set/19	R\$	289.278,36
out/19	R\$	311.368,88
nov/19	R\$	288.179,63
dez/19	R\$	187.884,08
jan/20	R\$	234.839,60
fev/20	R\$	204.559,76
mar/20	R\$	207.679,71
abr/20	R\$	207.489,32
mai/20	R\$	211.256,29
jun/20	R\$	267.492,41
jul/20	R\$	332.459,65
ago/20	R\$	365.394,25
set/20	R\$	412.402,73
<b>Total</b>	<b>R\$</b>	<b>3.520.284,67</b>

# Faturamento M4| 12 meses

Graficamente, o faturamento da **M4** nos últimos 12 meses segue assim representado:

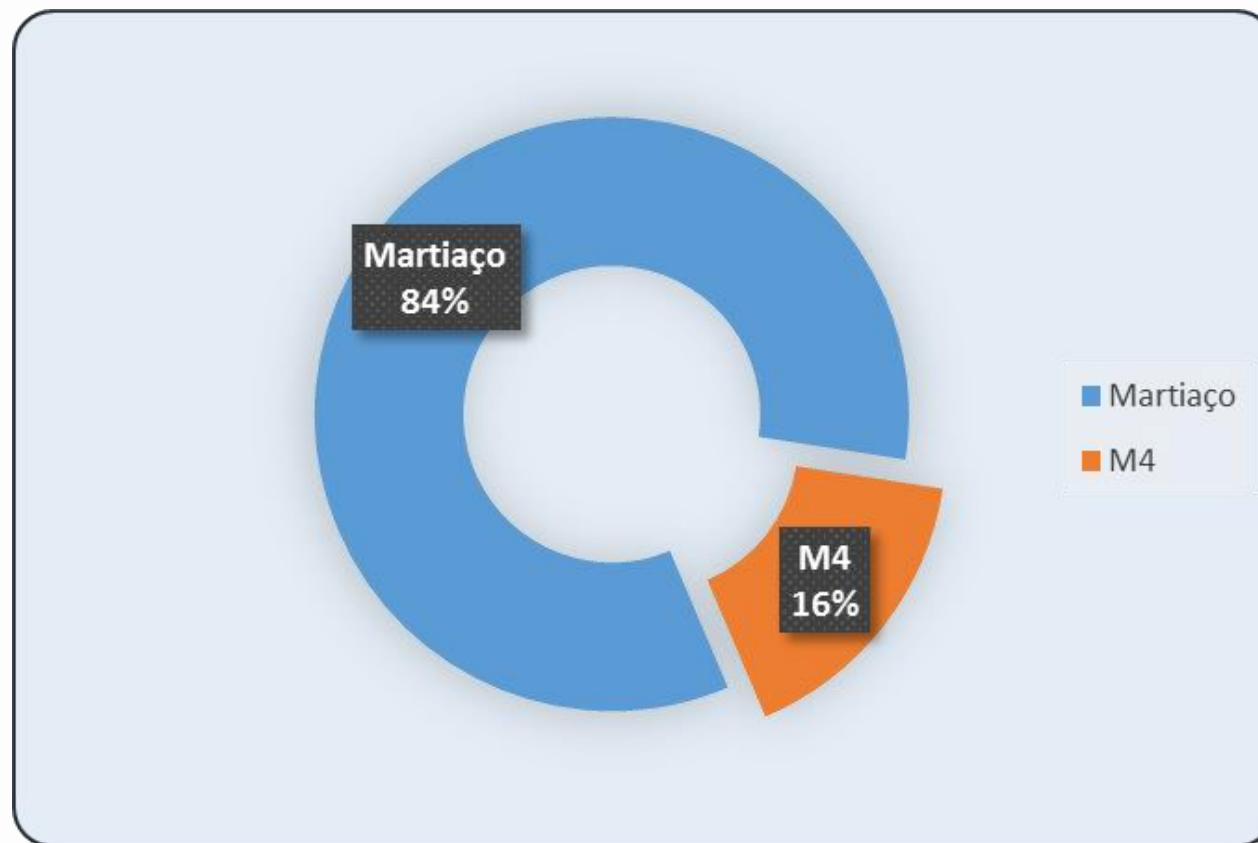




# Faturamento | parcela contribuição no Grupo

Em Setembro/2020 a M4 respondeu por 16% do faturamento do grupo, número compatível com a média histórica de 15%..

Receita Bruta	set/20	
Martiaço	R\$	2.138.491,34
M4	R\$	412.402,73
<b>Total</b>	<b>R\$</b>	<b>2.550.894,07</b>



# DRE

---

*Até agosto/2020 os demonstrativos enviados ao AJ informavam a movimentação de saldos de um período para outro e não a totalização, sendo que por ocasião da extração da DRE computavam-se os saldos no último dia do exercício mensal, ensejando alguma divergência entre os números informados e aqueles demonstrados na DRE.*

*A partir do mês em curso, as Recuperandas modificaram a forma de apresentação de seus resultados, gerando DREs individualizadas por período. Ainda, as novas demonstrações contém maior índice de detalhamento.*

*A mudança é positiva e agrega transparência ao processo.*

# DRE | MARTIAÇO

A DRE extraída no período evidencia resultado positivo fixado em R\$ 116 mil, menor do que o verificado no mês anterior.

DRE	jul/20	ago/20	set/20
A) RECEITA BRUTA	R\$ 2.001.623,34	R\$ 2.256.811,99	R\$ 2.138.491,34
B) DEDUÇÕES	-R\$ 311.132,55	-R\$ 189.923,48	-R\$ 241.786,10
C) RECEITA LÍQUIDA	R\$ 1.690.490,79	R\$ 2.066.888,51	R\$ 1.896.705,24
D) CMV	-R\$ 991.263,96	-R\$ 1.213.453,12	-R\$ 1.321.315,54
E) LUCRO BRUTO	R\$ 699.226,83	R\$ 853.435,39	R\$ 575.389,70
F) DESPESAS OPERACIONAIS	-R\$ 458.593,67	-R\$ 549.589,44	-R\$ 456.850,91
H) RESULTADO OPERACIONAL	R\$ 240.633,16	R\$ 303.845,95	R\$ 118.538,79
I) RESULTADO FINANCEIRO	-R\$ 22.387,81	R\$ 3.215,71	-R\$ 2.491,45
I1) RECEITA	R\$ 3.475,03	R\$ 5.655,01	R\$ 3.113,21
I2) DESPESA	-R\$ 25.862,84	-R\$ 2.439,30	-R\$ 5.604,66
K) RESULTADO ANTES DOS TRIB	R\$ 218.245,35	R\$ 307.061,66	R\$ 116.047,34
L) IRPJ	R\$ -	R\$ -	R\$ -
M) CSLL	R\$ -	R\$ -	R\$ -
O) RESULTADO DO EXER	R\$ 218.245,35	R\$ 307.061,66	R\$ 116.047,34

# DRE | M4

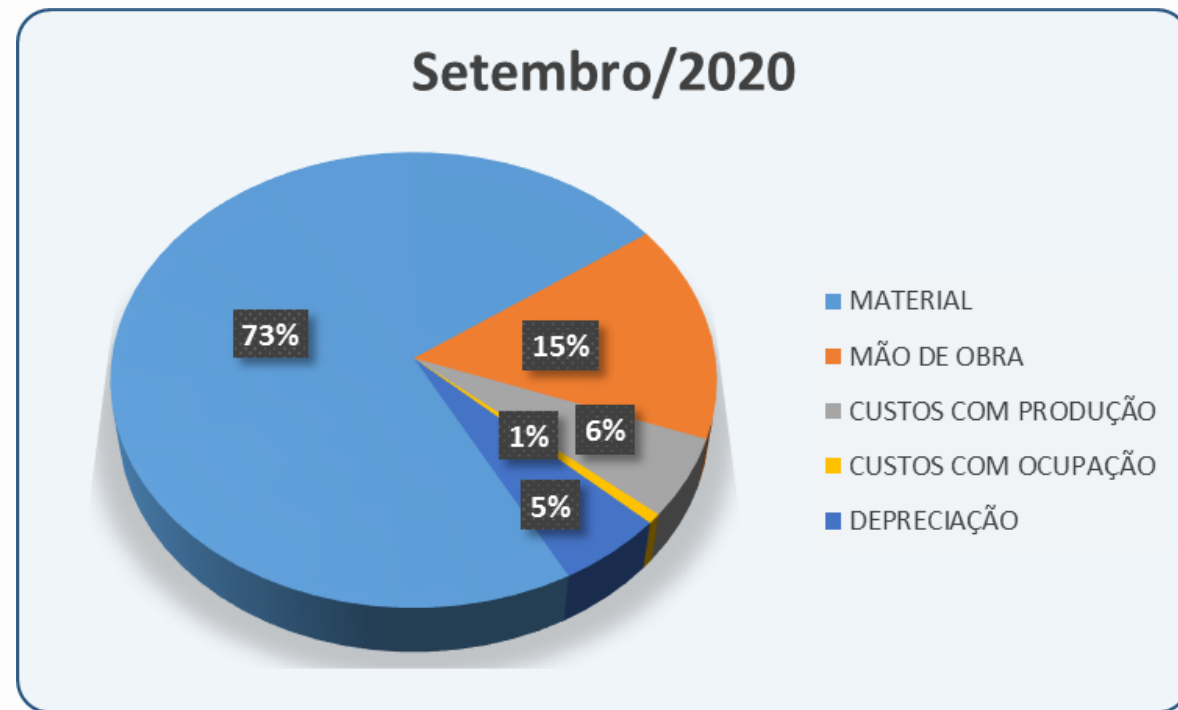
A DRE extraída no período evidencia resultado positivo fixado em R\$ 38 mil, inferior ao verificado no mês anterior.

DRE	jul/20	ago/20	set/20
A) RECEITA BRUTA	R\$ 396.957,02	R\$ 405.110,78	R\$ 412.402,73
B) DEDUÇÕES	-R\$ 54.093,35	-R\$ 23.937,23	-R\$ 55.958,56
C) RECEITA LÍQUIDA	R\$ 342.863,67	R\$ 381.173,55	R\$ 356.444,17
D) CMV	-R\$ 95.871,46	-R\$ 133.024,64	-R\$ 154.446,97
E) LUCRO BRUTO	R\$ 246.992,21	R\$ 248.148,91	R\$ 201.997,20
F) DESPESAS OPERACIONAIS	-R\$ 150.038,25	-R\$ 95.334,42	-R\$ 135.636,73
H) RESULTADO OPERACIONAL	R\$ 96.953,96	R\$ 152.814,49	R\$ 66.360,47
I) RESULTADO FINANCEIRO	-R\$ 7.678,85	-R\$ 3.240,69	-R\$ 1.117,62
I1) RECEITA	R\$ 1.102,62	R\$ -	R\$ -
I2) DESPESA	-R\$ 8.781,47	-R\$ 3.240,69	-R\$ 1.117,62
K) RESULTADO ANTES DOS TRIB	R\$ 89.275,11	R\$ 149.573,80	R\$ 65.242,85
L) IRPJ/CSLL	-R\$ 30.389,04	R\$ -	-R\$ 26.816,56
O) RESULTADO DO EXER	R\$ 58.886,07	R\$ 149.573,80	R\$ 38.426,29

# CPV | MARTIAÇO

Na **Martiaço** o Custo de Produção é majoritariamente composto pela matéria prima.

MARTIAÇO	set/20	% REPRES
MATERIAL	R\$ 963.351,06	72,91%
MÃO DE OBRA	R\$ 204.776,22	15,50%
CUSTOS COM PRODUÇÃO	R\$ 74.227,04	5,62%
CUSTOS COM OCUPAÇÃO	R\$ 9.147,48	0,69%
DEPRECIAÇÃO	R\$ 69.813,74	5,28%
TOTAL	R\$ 1.321.315,54	100,00%

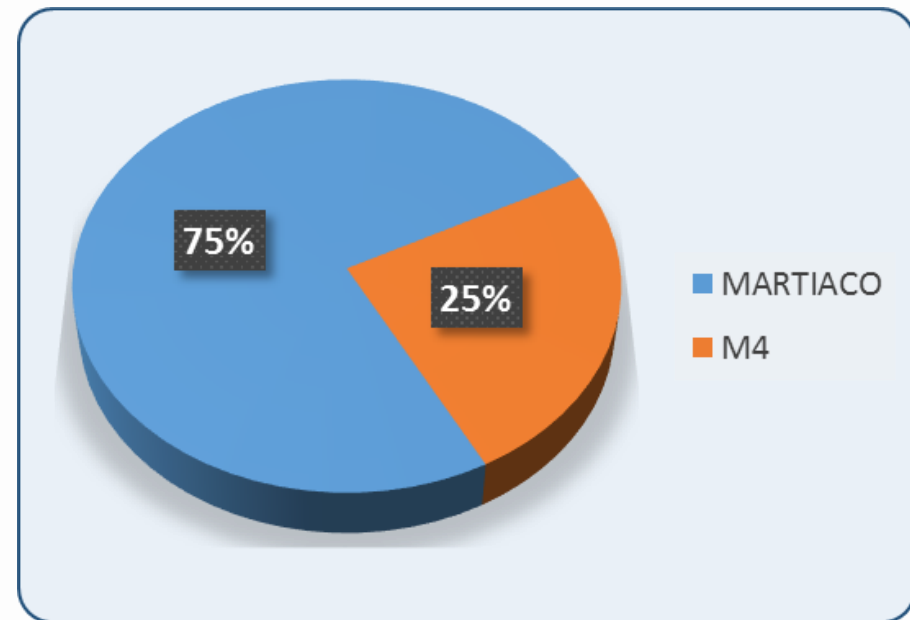




# Resultado | Grupo

O Grupo apresentou resultado positivo no período. Como se extrai da DRE foram as seguintes as contribuições por empresa para a consolidação do lucro:

EMPRESA	set/20	%
MARTIACO	R\$ 116.047,34	75,12%
M4	R\$ 38.426,29	24,88%
TOTAL	R\$ 154.473,63	100,00%



# BALANÇO | MARTIAÇO

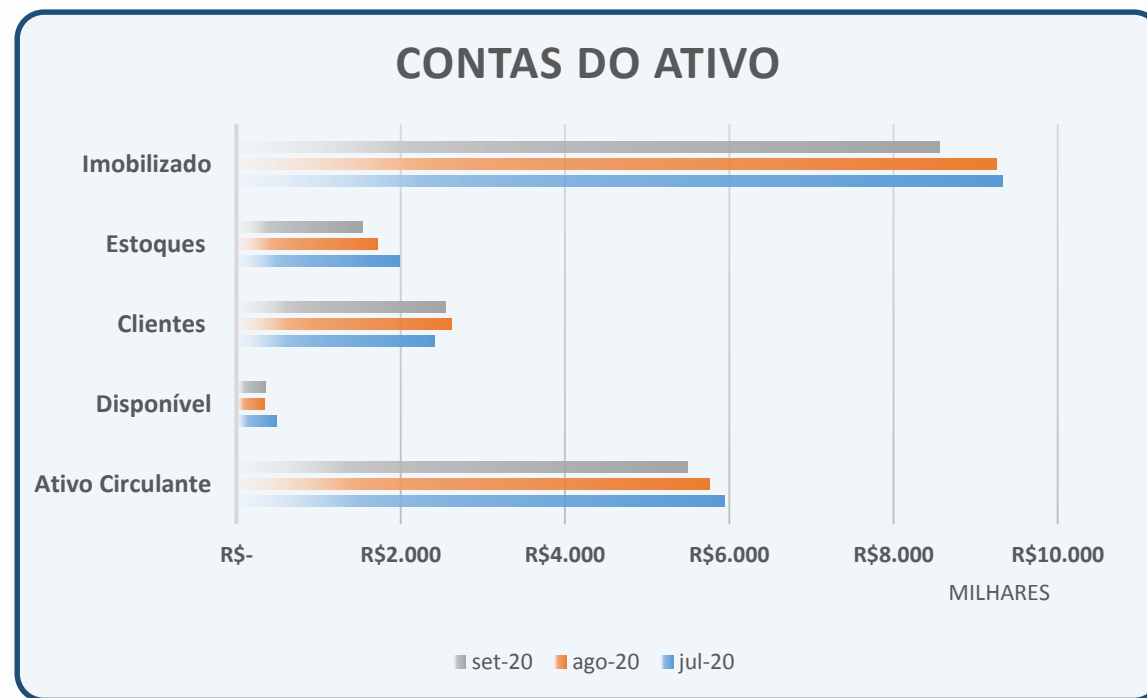
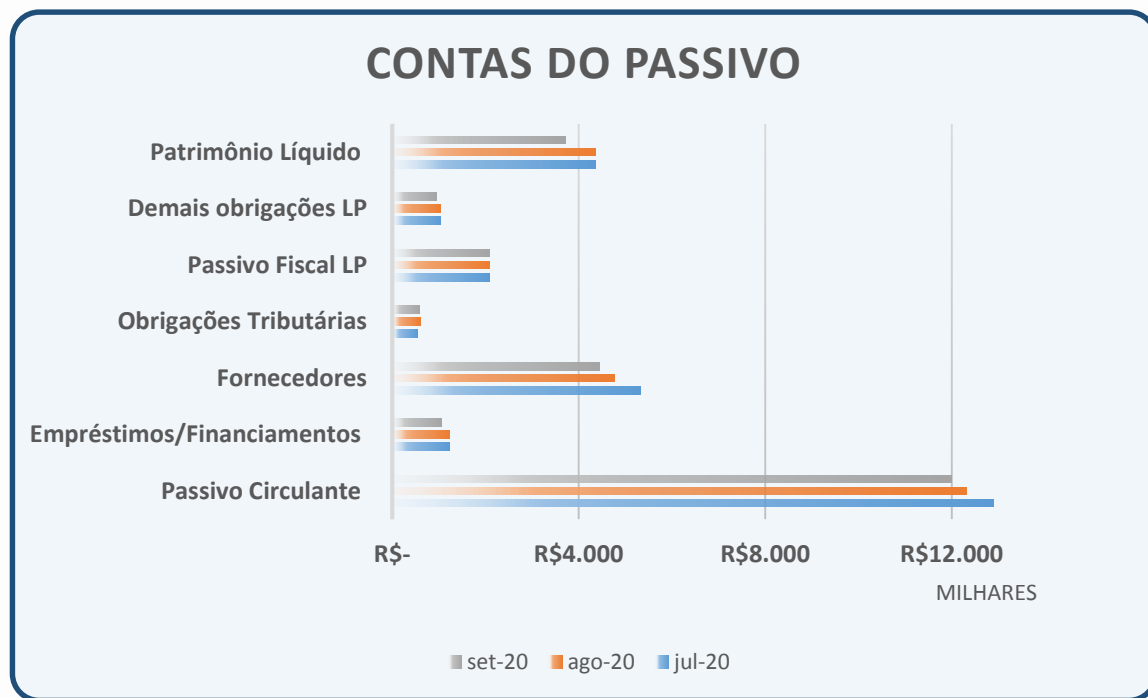
Do balancete de verificação enviado, extraem-se as seguintes informações relevantes.

Balanco Patrimonial	jul-20	ago-20	set-20
<b>ATIVO</b>			
Ativo Circulante	R\$ 5.940.039,10	R\$ 5.760.694,99	R\$ 5.490.487,66
Disponível	R\$ 490.541,47	R\$ 346.774,00	R\$ 361.556,68
Clientes	R\$ 2.414.290,16	R\$ 2.620.401,99	R\$ 2.550.204,01
Estoques	R\$ 1.990.881,28	R\$ 1.724.604,38	R\$ 1.531.510,37
Imobilizado	R\$ 9.324.789,24	R\$ 9.252.150,57	R\$ 8.564.890,34
<b>PASSIVO</b>	<b>jul-20</b>	<b>ago-20</b>	<b>set-20</b>
Passivo Circulante	R\$ 12.888.931,29	R\$ 12.313.252,40	R\$ 11.983.565,58
Empréstimos/Financiamentos	R\$ 1.230.368,99	R\$ 1.216.162,63	R\$ 1.051.578,88
Fornecedores	R\$ 5.326.220,92	R\$ 4.770.793,11	R\$ 4.453.831,84
Obrigações Tributárias	R\$ 540.992,37	R\$ 605.291,60	R\$ 581.140,36
Passivo Fiscal LP	R\$ 2.080.670,39	R\$ 2.080.670,39	R\$ 2.080.670,39
Demais obrigações LP	R\$ 1.025.717,34	R\$ 1.032.663,08	R\$ 952.852,82
Patrimônio Líquido	R\$ 4.358.940,38	R\$ 4.358.189,68	R\$ 3.725.371,60



# BALANÇO | MARTIAÇÃO

Graficamente pode assim ser representado:



# BALANÇO | MARTIAÇO

---

De um modo geral as contas do balanço evidenciam estabilidade. Destaca-se:

- Discreta elevação das disponibilidades de caixa;
- Manutenção de valores na conta clientes a representar que a empresa persiste fornecendo produtos para receber a prazo;
- Redução dos estoques, indicando consumo de matéria prima para produção;
- Redução do passivo circulante, indicando o pagamento de despesas correntes;
- Redução dos valores devidos a título de empréstimos;
- Redução das obrigações fiscais de curto prazo;
- Redução da conta fornecedores;
- Redução das obrigações de longo prazo.

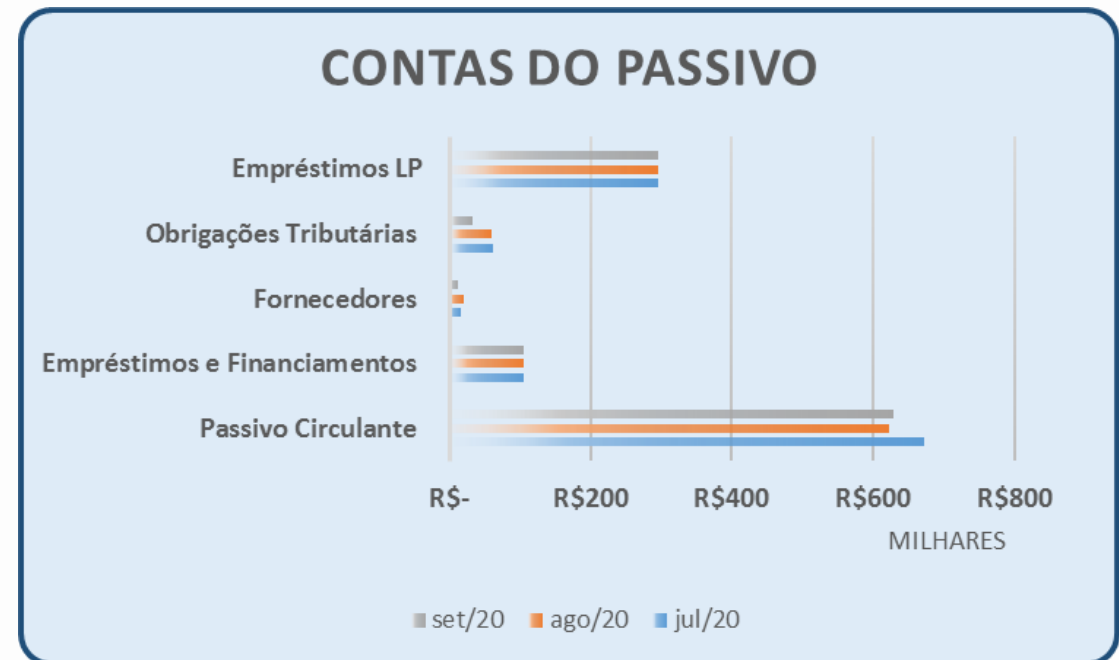
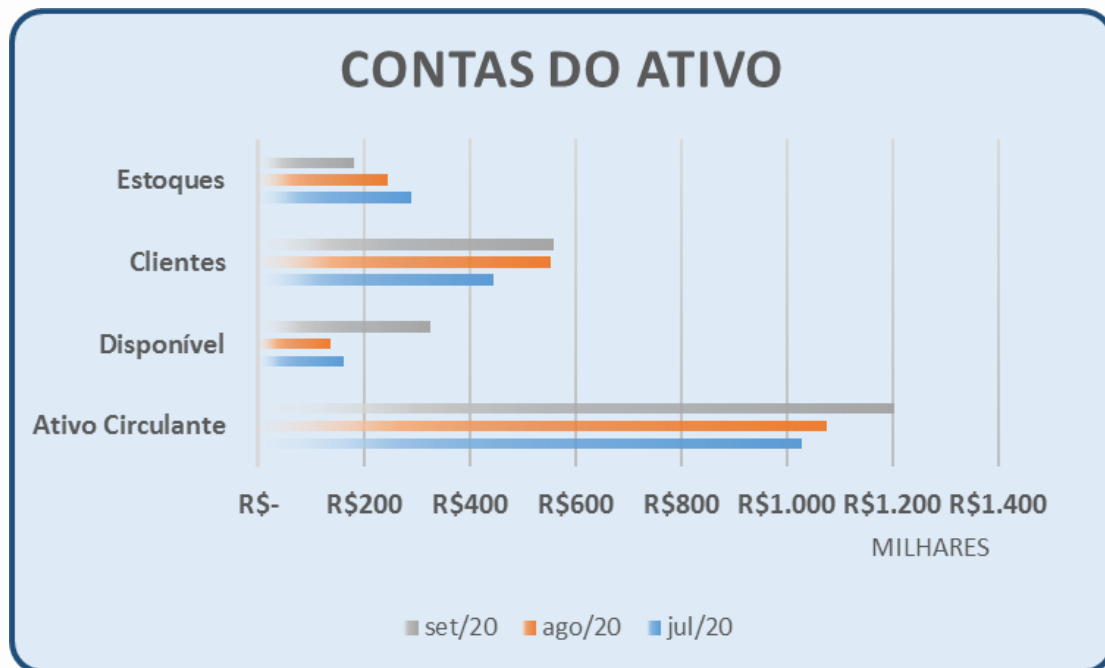
# BALANÇO | M4

Do balancete de verificação enviado, extraem-se as seguintes informações relevantes.

<b>Balanco Patrimonial</b>	<b>jul/20</b>	<b>ago/20</b>	<b>set/20</b>
<b>ATIVO</b>			
Ativo Circulante	R\$ 1.028.247,87	R\$ 1.076.346,47	R\$ 1.203.577,80
Disponível	R\$ 161.147,16	R\$ 136.222,11	R\$ 324.926,27
Clientes	R\$ 444.464,71	R\$ 553.823,43	R\$ 559.920,48
Estoques	R\$ 290.455,78	R\$ 246.111,70	R\$ 179.682,26
<b>PASSIVO</b>	<b>jul/20</b>	<b>ago/20</b>	<b>set/20</b>
Passivo Circulante	R\$ 672.163,05	R\$ 623.247,18	R\$ 628.529,13
Empréstimos e Financiamentos	R\$ 104.729,69	R\$ 104.729,69	R\$ 104.729,69
Fornecedores	R\$ 16.999,02	R\$ 20.221,11	R\$ 12.368,66
Obrigações Tributárias	R\$ 62.125,33	R\$ 59.535,40	R\$ 32.030,70
Empréstimos LP	R\$ 296.292,35	R\$ 296.292,35	R\$ 296.292,35
Patrimônio Líquido	R\$ 264.571,16	R\$ 250.178,51	R\$ 385.898,93
Lucros ou Prejuízos Acumulados	R\$ 214.571,16	R\$ 214.571,16	R\$ 335.898,93

# BALANÇO | M4

Graficamente pode assim ser representado:



# BALANÇO | M4

---

De um modo geral as contas do balanço evidenciam estabilidade. Destaca-se, entretanto:

- Crescimento das disponibilidades de caixa, na ordem dos R\$ 180 mil;
- Ligeiro crescimento da conta clientes;
- Redução dos estoques;
- Discreta redução na conta fornecedores a indicar que a empresa vem promovendo o pagamento de matéria prima adquirida a prazo de fornecedores;
- Redução dos passivos fiscais;
- Crescimento dos lucros acumulados.

# Histórico processual

---

Andamentos	seq. n.	Data
Autuação	1	30/06/2020
Distribuição	3	02/07/2020
Deferimento	15	03/07/2020
Noemação AJ	15	03/07/2020
Assinatura Termo de Nomeação	35	07/07/2020
Comunicado credores	38	13/07/2010
Edital art. 52 (*data pub.)	52	09/07/2020
Deferimento honorários AJ	100	18/08/2020
Plano de Recuperação Judicial	162	09/09/2020
Edital art. 53	205	07/10/2020
Objecção ao PRJ - Banco do Brasil	246	27/10/2020
Objecção ao PRJ - Aperam	247	27/10/2020
Objecção ao PRJ - Itaú	248	10/10/2020
Edital art. 7, §2º (minuta)	245	23/10/2020
Decisão - prorrogação do <i>stay</i>	260	16/12/2020

# Conclusões

---

Sendo estas as informações relevantes para o momento, encerra-se o presente relatório.

À disposição do Juízo e demais interessados, o presente segue acompanhado dos documentos oferecidos pelas Recuperandas para sua elaboração.

Curitiba, 12 de janeiro de 2021.

**Atila Sauner Posse**

OAB/PR 35.249