



ATILA SAUNER POSSE
— Sociedade de Advogados —

Recuperação Judicial nº. 0004516-74,2020,8,16,0185
Martiaço Indústria de Artefatos Metálico Ltda.
M4 Parts Comércio de Peças Ltda.

Relatório de Atividades

Período: Outubro/2020

Faturamento do Grupo | 12 meses

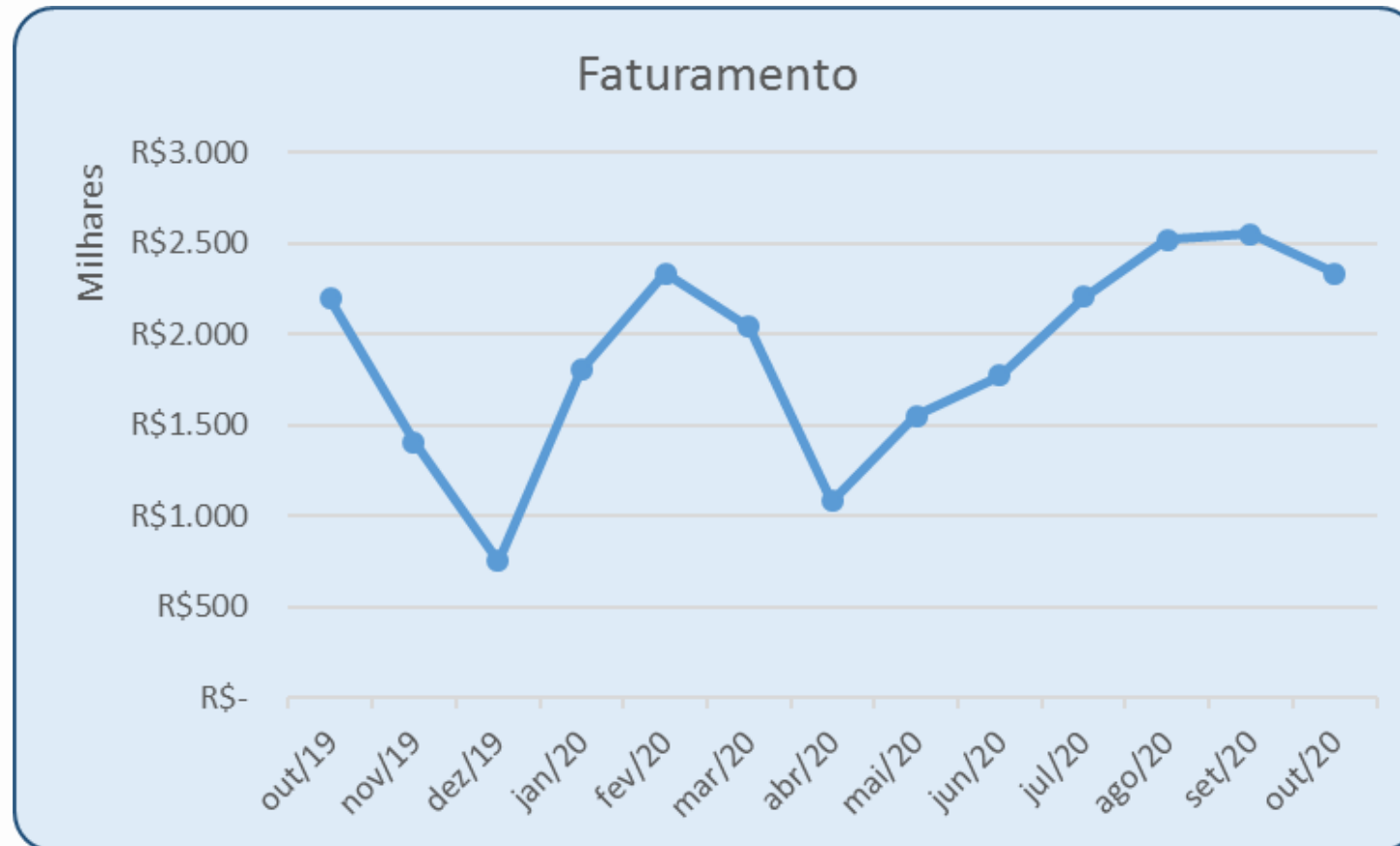
Nos últimos 12 meses o faturamento do **Grupo** pode ser representado pela tabela ao lado.

Faturamento	
12 meses	R\$ 24.566.758,50

Período	Faturamento
out/19	R\$ 2.198.555,78
nov/19	R\$ 1.408.807,41
dez/19	R\$ 753.797,80
jan/20	R\$ 1.804.355,22
fev/20	R\$ 2.334.750,85
mar/20	R\$ 2.041.957,73
abr/20	R\$ 1.082.147,76
mai/20	R\$ 1.551.450,78
jun/20	R\$ 1.774.885,11
jul/20	R\$ 2.207.914,07
ago/20	R\$ 2.520.331,54
set/20	R\$ 2.550.894,07
out/20	R\$ 2.336.910,38

Faturamento do Grupo | 12 meses

Graficamente a representação é a que segue.



Faturamento do Grupo | 12 meses

Nos últimos 12 meses a **M4** respondeu por aproximadamente 15% do faturamento do grupo, na média. No mês da análise houve crescimento da participação da **M4** na composição do faturamento, alcançado a marca dos 17,65%

Período	Faturamento	% M4	% MART.
out/19	R\$ 2.198.555,78	14,16%	85,84%
nov/19	R\$ 1.408.807,41	20,46%	79,54%
dez/19	R\$ 753.797,80	24,92%	75,08%
jan/20	R\$ 1.804.355,22	13,02%	86,98%
fev/20	R\$ 2.334.750,85	8,76%	91,24%
mar/20	R\$ 2.041.957,73	10,17%	89,83%
abr/20	R\$ 1.082.147,76	19,17%	80,83%
mai/20	R\$ 1.551.450,78	13,62%	86,38%
jun/20	R\$ 1.774.885,11	15,07%	84,93%
jul/20	R\$ 2.207.914,07	15,06%	84,94%
ago/20	R\$ 2.520.331,54	14,50%	85,50%
set/20	R\$ 2.550.894,07	14,32%	84,48%
out/20	R\$ 2.336.910,38	17,65%	82,82%
	MÉDIA/PERÍODO	15,45%	84,49%

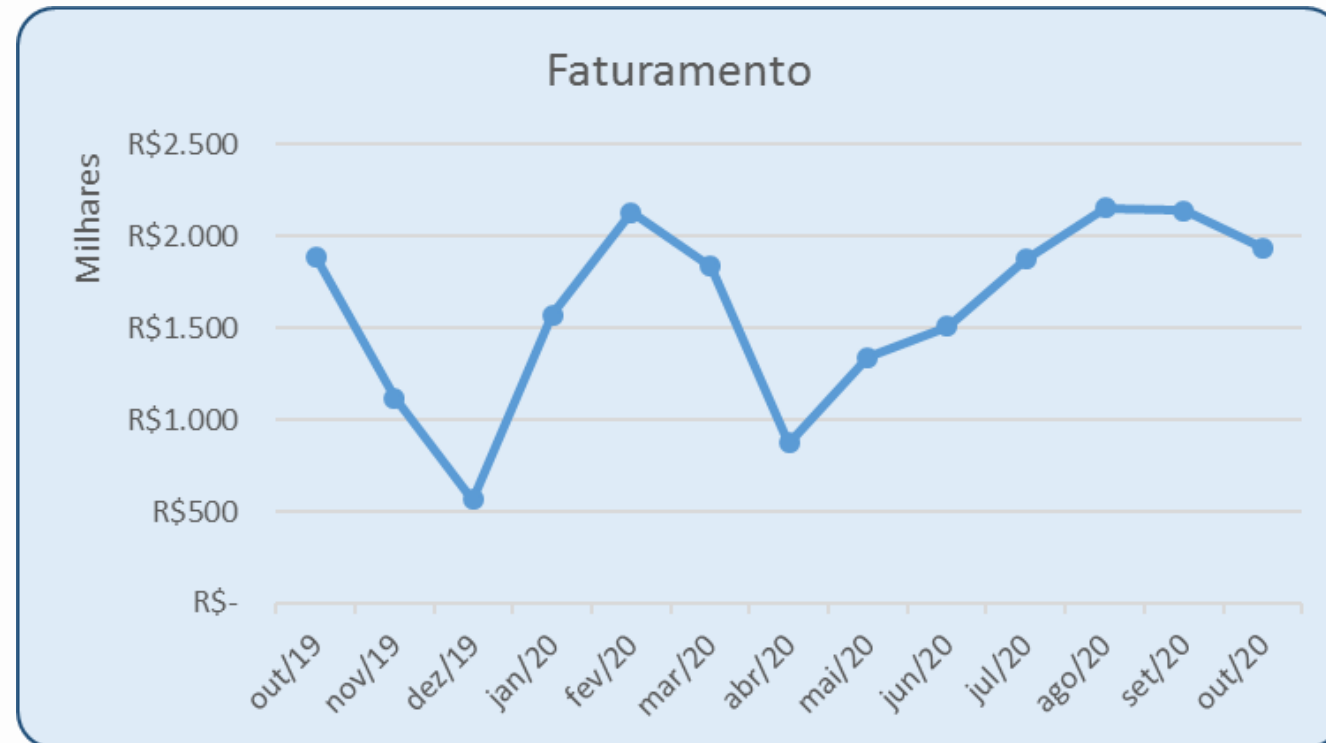
Faturamento Martiaço | 12 meses

Nos últimos 12 meses o faturamento da **Martiaço** pode ser representado pela tabela ao lado. Como já se vem observando, a **Martiaço** representa a maior parcela de contribuição à composição do faturamento do Grupo.

Período	Faturamento
out/19	R\$ 1.887.186,90
nov/19	R\$ 1.120.627,78
dez/19	R\$ 565.913,72
jan/20	R\$ 1.569.515,62
fev/20	R\$ 2.130.191,09
mar/20	R\$ 1.834.278,02
abr/20	R\$ 874.658,44
mai/20	R\$ 1.340.194,49
jun/20	R\$ 1.507.392,70
jul/20	R\$ 1.875.454,42
ago/20	R\$ 2.154.937,29
set/20	R\$ 2.138.491,34
out/20	R\$ 1.935.384,36
Total	R\$ 18.998.841,81

Faturamento Martiaço | 12 meses

Graficamente, o faturamento da **Martiaço** nos últimos 12 meses segue assim representado:



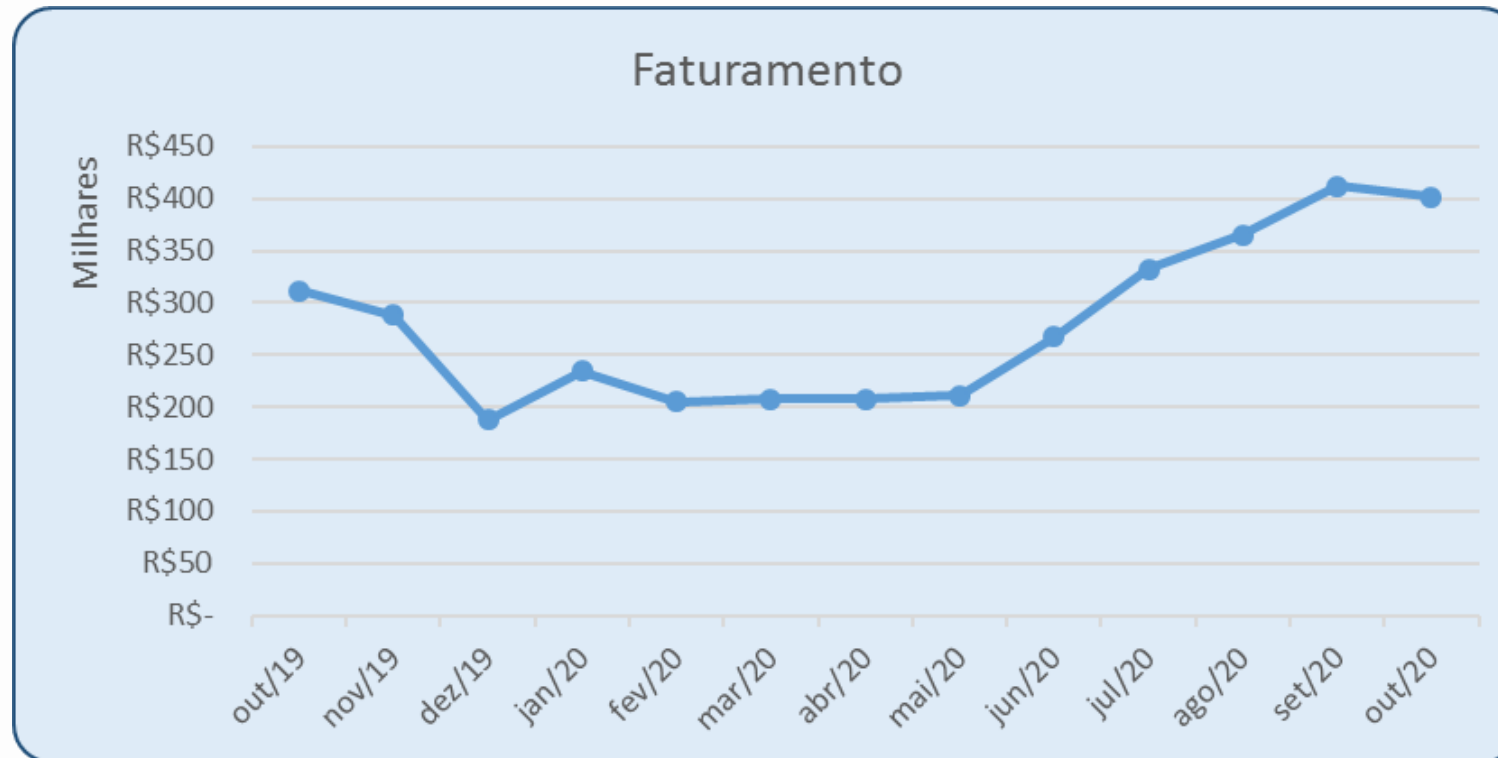
Faturamento M4| 12 meses

Nos últimos 12 meses o faturamento da **M4** pode ser representado pela tabela ao lado. Como já se vem observando, a **M4** oferece contribuição minoritária à composição do faturamento do Grupo – neste mês em crescimento.

Período	Faturamento
out/19	R\$ 311.368,88
nov/19	R\$ 288.179,63
dez/19	R\$ 187.884,08
jan/20	R\$ 234.839,60
fev/20	R\$ 204.559,76
mar/20	R\$ 207.679,71
abr/20	R\$ 207.489,32
mai/20	R\$ 211.256,29
jun/20	R\$ 267.492,41
jul/20	R\$ 332.459,65
ago/20	R\$ 365.394,25
set/20	R\$ 412.402,73
out/20	R\$ 401.526,02
Total	R\$ 3.231.006,31

Faturamento M4| 12 meses

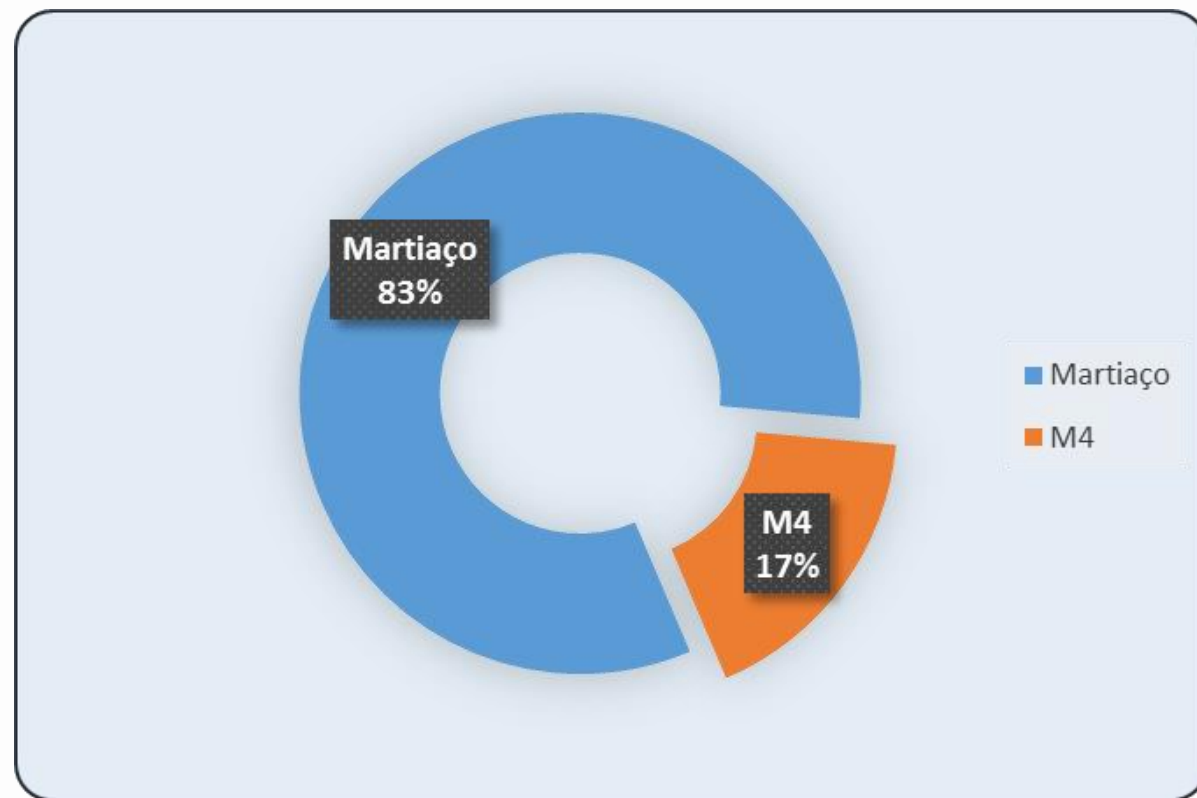
Graficamente, o faturamento da **M4** nos últimos 12 meses segue assim representado:



Faturamento | parcela contribuição no Grupo

Em **Setembro/2020** a **M4** respondeu por 16% do faturamento do grupo, número compatível com a média histórica de 15%.

Em **Outubro/2020** houve certa redução de faturamento na **Martiaço**, passando a **M4** a responder por uma parcela ligeiramente maior do faturamento do Grupo.



DRE

Até agosto/2020 os demonstrativos enviados ao AJ informavam a movimentação de saldos de um período para outro e não a totalização, sendo que por ocasião da extração da DRE computavam-se os saldos no último dia do exercício mensal, ensejando alguma divergência entre os números informados e aqueles demonstrados na DRE.

A partir de setembro/2020, as Recuperandas modificaram a forma de apresentação de seus resultados, gerando DREs individualizadas por período. Ainda, as novas demonstrações contém maior índice de detalhamento.

A mudança é positiva e agrega transparência ao processo.

DRE | MARTIAÇO

A DRE extraída no período evidencia resultado *negativo* fixado em R\$ 426.

DRE	jul/20	ago/20	set/20	out/20
A) RECEITA BRUTA	R\$ 2.001.623	R\$ 2.256.812	R\$ 2.138.491	R\$ 1.935.384
B) DEDUÇÕES	-R\$ 311.133	-R\$ 189.923	-R\$ 241.786	-R\$ 222.122
C) RECEITA LÍQUIDA	R\$ 1.690.491	R\$ 2.066.889	R\$ 1.896.705	R\$ 1.713.262
D) CMV	-R\$ 991.264	-R\$ 1.213.453	-R\$ 1.321.316	-R\$ 1.604.760
E) LUCRO BRUTO	R\$ 699.227	R\$ 853.435	R\$ 575.390	R\$ 108.502
F) DESPESAS OPERACIONAIS	-R\$ 458.594	-R\$ 549.589	-R\$ 456.851	-R\$ 527.177
H) RESULTADO OPERACIONAL	R\$ 240.633	R\$ 303.846	R\$ 118.539	-R\$ 418.675
I) RESULTADO FINANCEIRO	-R\$ 22.388	R\$ 3.216	-R\$ 2.491	-R\$ 7.523
I1) RECEITA	R\$ 3.475	R\$ 5.655	R\$ 3.113	R\$ 3.601
I2) DESPESA	-R\$ 25.863	-R\$ 2.439	-R\$ 5.605	-R\$ 11.123
K) RESULTADO ANTES DOS TRIB	R\$ 218.245	R\$ 307.062	R\$ 116.047	-R\$ 426.198
L) IRPJ	R\$ -	R\$ -	R\$ -	R\$ -
M) CSLL	R\$ -	R\$ -	R\$ -	R\$ -
O) RESULTADO DO EXER	R\$ 218.245	R\$ 307.062	R\$ 116.047	-R\$ 426.198

DRE | M4

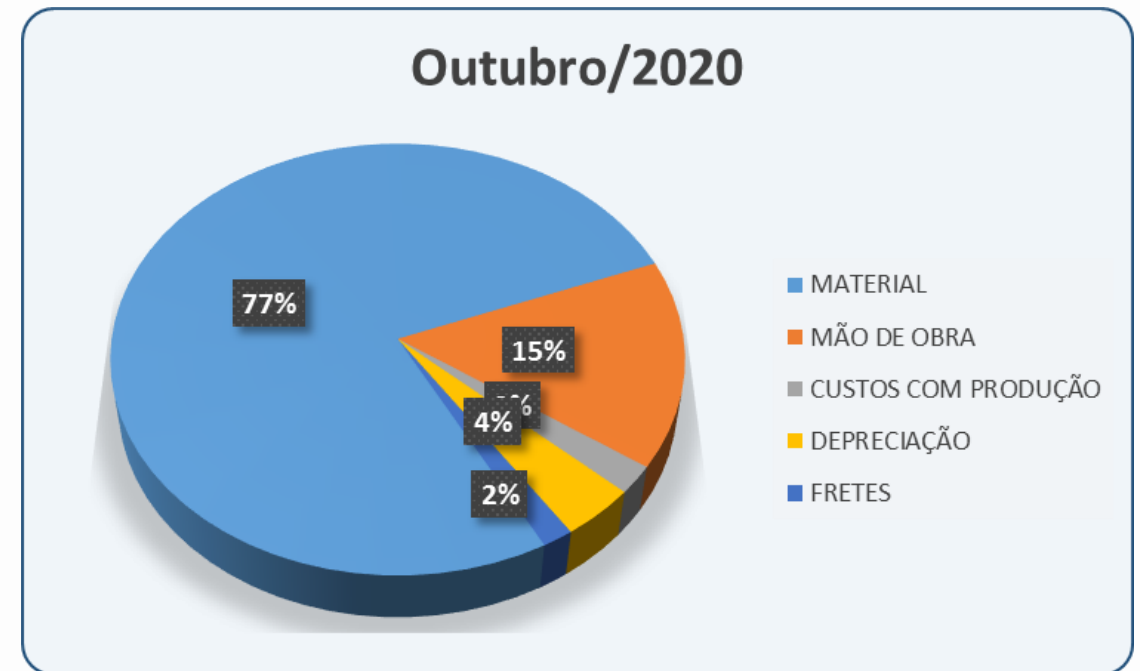
A DRE extraída no período evidencia resultado positivo fixado em R\$ 106 mil, superior ao verificado no mês anterior.

DRE	jul/20	ago/20	set/20	out/20
A) RECEITA BRUTA	R\$ 396.957	R\$ 405.111	R\$ 412.403	R\$ 401.526
B) DEDUÇÕES	-R\$ 54.093	-R\$ 23.937	-R\$ 55.959	-R\$ 68.037
C) RECEITA LÍQUIDA	R\$ 342.864	R\$ 381.174	R\$ 356.444	R\$ 333.489
D) CMV	-R\$ 95.871	-R\$ 133.025	-R\$ 154.447	-R\$ 88.802
E) LUCRO BRUTO	R\$ 246.992	R\$ 248.149	R\$ 201.997	R\$ 244.686
F) DESPESAS OPERACIONAIS	-R\$ 150.038	-R\$ 95.334	-R\$ 135.637	-R\$ 138.467
H) RESULTADO OPERACIONAL	R\$ 96.954	R\$ 152.814	R\$ 66.360	R\$ 106.219
I) RESULTADO FINANCEIRO	-R\$ 7.679	-R\$ 3.241	-R\$ 1.118	-R\$ 115
I1) RECEITA	R\$ 1.103	R\$ -	R\$ -	R\$ -
I2) DESPESA	-R\$ 8.781	-R\$ 3.241	-R\$ 1.118	-R\$ 115
K) RESULTADO ANTES DOS TRIB	R\$ 89.275	R\$ 149.574	R\$ 65.243	R\$ 106.104
L) IRPJ/CSLL	-R\$ 30.389	R\$ -	-R\$ 26.817	R\$ -
O) RESULTADO DO EXER	R\$ 58.886	R\$ 149.574	R\$ 38.426	R\$ 106.104

CPV | MARTIAÇO

Na **Martiaço** o Custo de Produção é majoritariamente composto pela matéria prima.

MARTIAÇO	out/20	% REPRES
MATERIAL	R\$ 969.233,30	76,83%
MÃO DE OBRA	R\$ 196.014,84	15,54%
CUSTOS COM PRODUÇÃO	R\$ 26.557,65	2,11%
DEPRECIAÇÃO	R\$ 49.163,13	3,90%
FRETES	R\$ 20.596,47	1,63%
TOTAL	R\$ 1.261.565,39	100,00%



Resultado | Grupo

O Grupo apresentou **prejuízo** no período.
Como se extrai da DRE foram as seguintes as contribuições por empresa para a consolidação resultado:

EMPRESA	out/20
MARTIACO	-R\$ 426.197,55
M4	R\$ 106.104,33
TOTAL	-R\$ 320.093,22

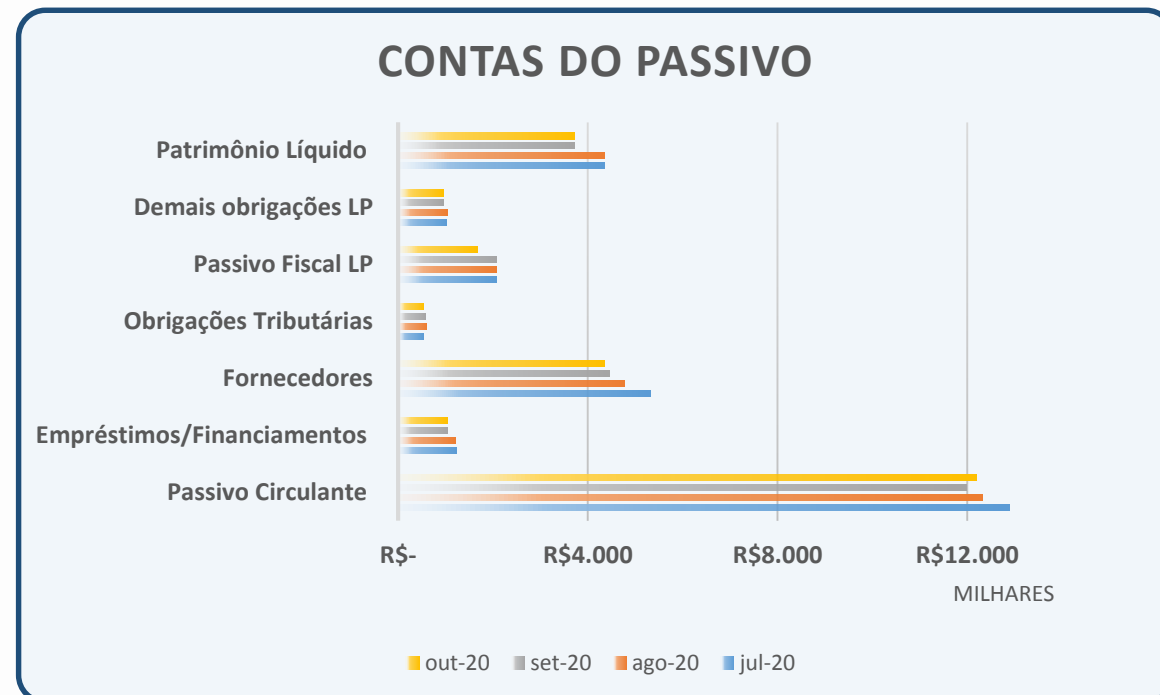
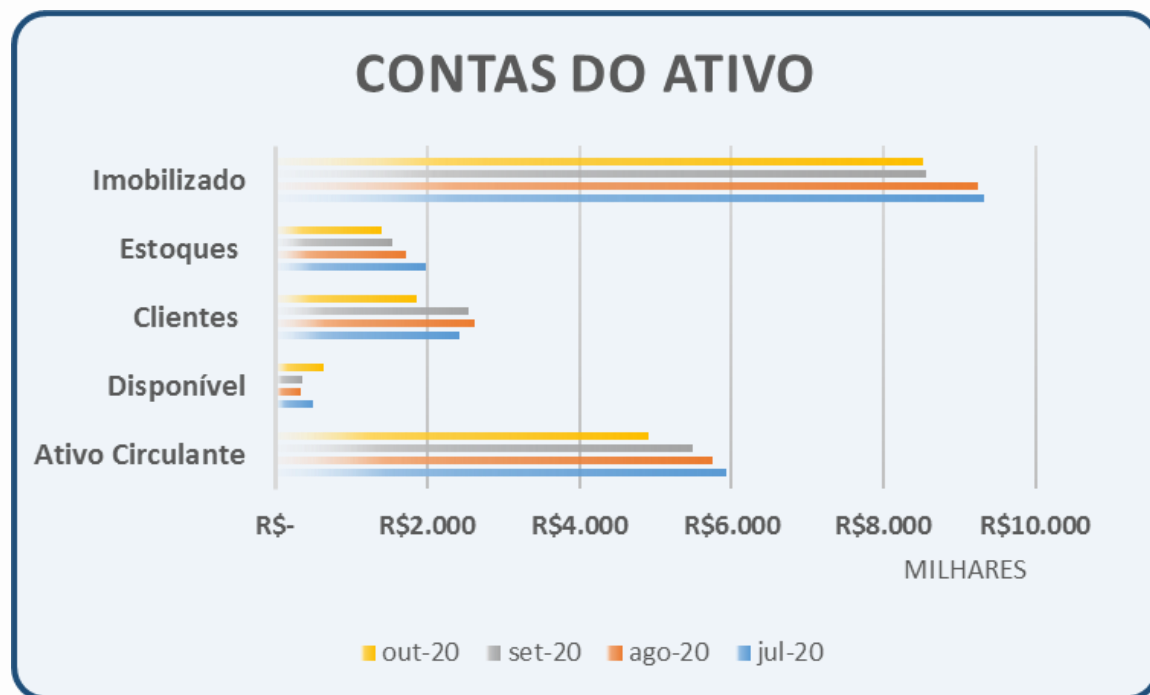
BALANÇO | MARTIAÇO

Do balancete de verificação enviado, extraem-se as seguintes informações relevantes.

Balanco Patrimonial	jul-20	ago-20	set-20	out-20
ATIVO				
Ativo Circulante	R\$ 5.940.039	R\$ 5.760.695	R\$ 5.490.488	R\$ 4.917.246
Disponível	R\$ 490.541	R\$ 346.774	R\$ 361.557	R\$ 631.295
Clientes	R\$ 2.414.290	R\$ 2.620.402	R\$ 2.550.204	R\$ 1.870.292
Estoques	R\$ 1.990.881	R\$ 1.724.604	R\$ 1.531.510	R\$ 1.395.040
Imobilizado	R\$ 9.324.789	R\$ 9.252.151	R\$ 8.564.890	R\$ 8.513.371
PASSIVO	jul-20	ago-20	set-20	out-20
Passivo Circulante	R\$ 12.888.931	R\$ 12.313.252	R\$ 11.983.566	R\$ 12.186.970
Empréstimos/Financiamentos	R\$ 1.230.369	R\$ 1.216.163	R\$ 1.051.579	R\$ 1.047.353
Fornecedores	R\$ 5.326.221	R\$ 4.770.793	R\$ 4.453.832	R\$ 4.350.531
Obrigações Tributárias	R\$ 540.992	R\$ 605.292	R\$ 581.140	R\$ 545.568
Passivo Fiscal LP	R\$ 2.080.670	R\$ 2.080.670	R\$ 2.080.670	R\$ 1.670.152
Demais obrigações LP	R\$ 1.025.717	R\$ 1.032.663	R\$ 952.853	R\$ 952.853
Patrimônio Líquido	R\$ 4.358.940	R\$ 4.358.190	R\$ 3.725.372	R\$ 3.725.372

BALANÇO | MARTIAÇÃO

Graficamente pode assim ser representado:



BALANÇO | MARTIAÇO

As contas do balanço evidenciam:

- Crescimento das disponibilidades em cerca de R\$ 270 mil;
- Redução na conta clientes ;
- Discreta redução dos estoques;
- Manutenção nos saldos da conta fornecedores ;
- Significativa redução dos passivos fiscais de longo prazo evidenciando o cumprimento de parcelamentos desta natureza (R\$ 410 mil).

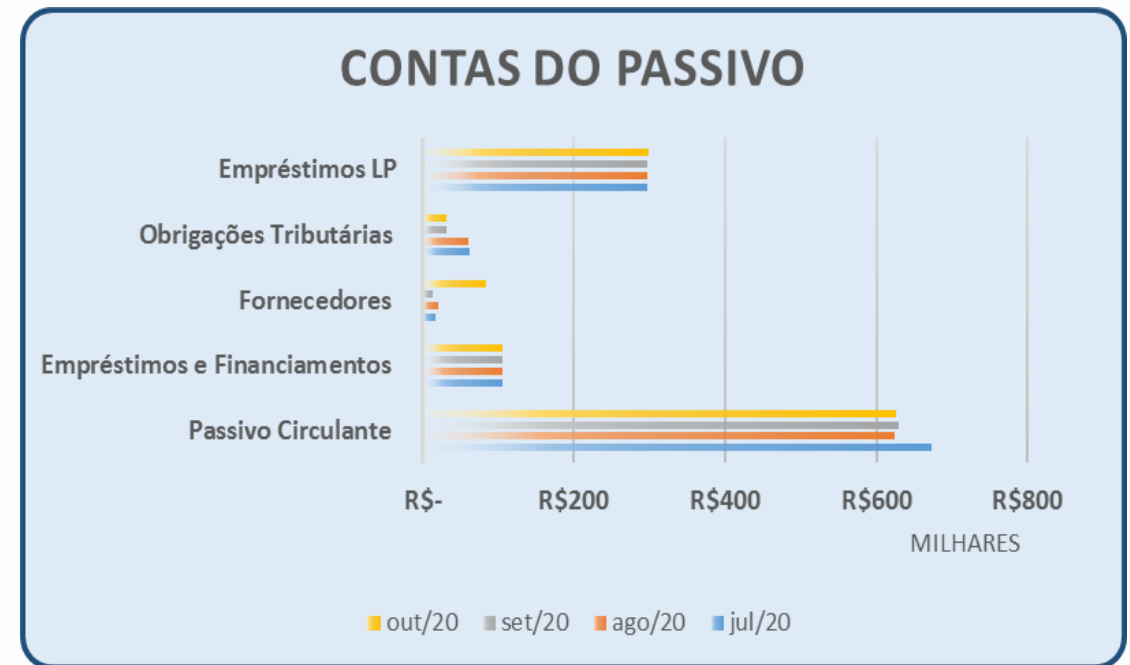
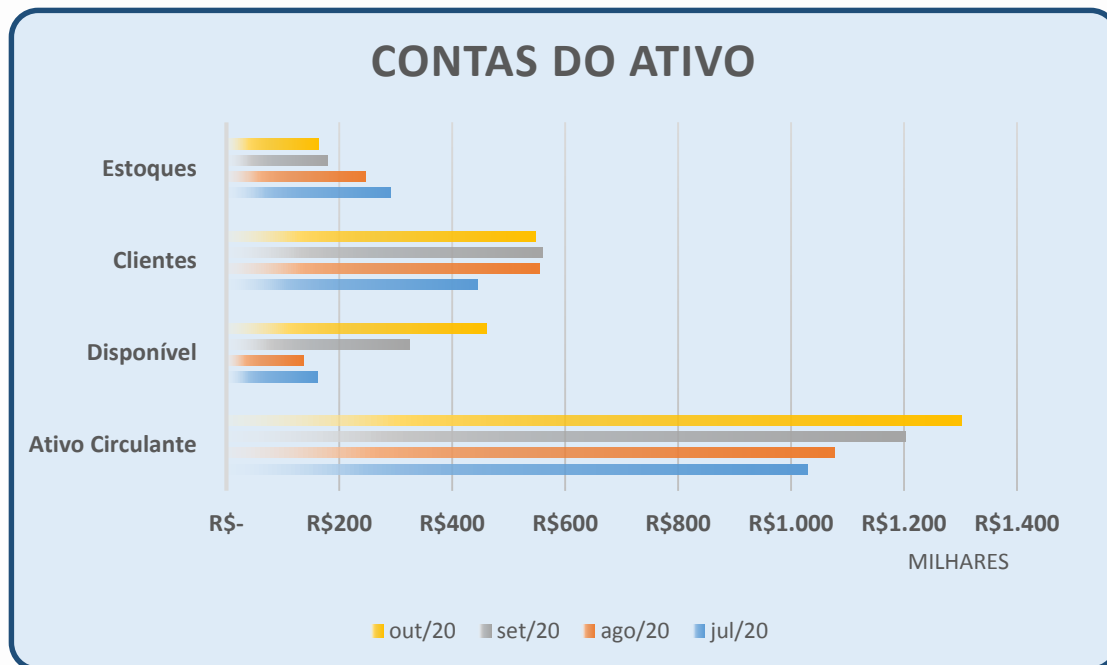
BALANÇO | M4

Do balancete de verificação enviado, extraem-se as seguintes informações relevantes.

Balanco Patrimonial	jul/20	ago/20	set/20	out/20
ATIVO				
Ativo Circulante	R\$ 1.028.248	R\$ 1.076.346	R\$ 1.203.578	R\$ 1.302.207
Disponível	R\$ 161.147	R\$ 136.222	R\$ 324.926	R\$ 460.043
Clientes	R\$ 444.465	R\$ 553.823	R\$ 559.920	R\$ 547.693
Estoques	R\$ 290.456	R\$ 246.112	R\$ 179.682	R\$ 162.667
PASSIVO	jul/20	ago/20	set/20	out/20
Passivo Circulante	R\$ 672.163	R\$ 623.247	R\$ 628.529	R\$ 624.979
Empréstimos e Financiamentos	R\$ 104.730	R\$ 104.730	R\$ 104.730	R\$ 104.730
Fornecedores	R\$ 16.999	R\$ 20.221	R\$ 12.369	R\$ 83.335
Obrigações Tributárias	R\$ 62.125	R\$ 59.535	R\$ 32.031	R\$ 31.518
Empréstimos LP	R\$ 296.292	R\$ 296.292	R\$ 296.292	R\$ 299.271
Patrimônio Líquido	R\$ 264.571	R\$ 250.179	R\$ 385.899	R\$ 385.899
Lucros ou Prejuizos Acumulados	R\$ 214.571	R\$ 214.571	R\$ 335.899	R\$ 335.899

BALANÇO | M4

Graficamente pode assim ser representado:



BALANÇO | M4

As contas do balanço evidenciam:

- Estabilidade das contas do ativo circulante;
- Os estoques sofreram certa redução entre agosto e setembro/2020, mas os valores restam estáveis entre setembro e outubro;
- Crescimento dos saldos da conta fornecedores.

Histórico processual

Relatórios	
Seq.	Período
75	Inicial
158	jul/20
208	ago/20
307	set/20

Andamentos	seq. n.	Data
Autuação	1	30/06/2020
Distribuição	3	02/07/2020
Deferimento	15	03/07/2020
Noemação AJ	15	03/07/2020
Assinatura Termo de Nomeação	35	07/07/2020
Comunicado credores	38	13/07/2010
Edital art. 52 (*data pub.)	52	09/07/2020
Deferimento honorários AJ	100	18/08/2020
Plano de Recuperação Judicial	162	09/09/2020
Edital art. 53	205	07/10/2020
Objecção ao PRJ - Banco do Brasil	246	27/10/2020
Objecção ao PRJ - Aperam	247	27/10/2020
Objecção ao PRJ - Itaú	248	10/10/2020
Edital art. 7, §2º (minuta)	245	23/10/2020
Decisão - prorrogação do <i>stay</i>	260	16/12/2020
Cessão de crédito Tozzini e Freire	286	17/12/2020
Objecção ao PRJ - Bradesco	306	12/01/2021
Edital art. 7, §2º (DJE)	316	04/02/2021
Pedido designação AJC	331	11/02/2021

Conclusões

Sendo estas as informações relevantes para o momento, encerra-se o presente relatório.

À disposição do Juízo e demais interessados, o presente segue acompanhado dos documentos oferecidos pelas Recuperandas para sua elaboração.

Curitiba, 23 de fevereiro de 2021.

Atila Sauner Posse

OAB/PR 35.249