



ATILA SAUNER POSSE
— Sociedade de Advogados —

Recuperação Judicial nº. 0004749-71.2020.8.16.0185

**C & M ENGENHARIA E MONTAGENS INDUSTRIAIS LTDA
SCHRANK ENGENHARIA E MONTAGENS INDUSTRIAIS
AKM PARTICIPAÇÃO SOCIETÁRIA
SKZ PARTICIPAÇÕES EMPRESARIAIS**

“GRUPO C&M”

**Relatório de Atividades
Agosto e Setembro de 2020.**

Observações iniciais

- A presente RJ foi distribuída em fins de julho de 2020. A verificação inicial na empresa foi levada a cabo em 10/08/2020 com a juntada de relatório inicial em 27/08/2020;
- Vieram aos autos os demonstrativos de resultado e balanço cumulativos de Janeiro a Agosto/2020 (seq. 109) e de Janeiro a Setembro/2020 (seq.167), juntados pelas Recuperanda;
- Assim, de maneira a se estabelecer um recorte temporal compatível com a data do exame inicial, o presente relatório aborda conjuntamente as demonstrações de *agosto e setembro de 2020*;
- A partir do período subsequente, os demonstrativos serão examinados mensalmente, sem embargo à comparação com períodos anteriores.

Faturamento | Janeiro a Setembro/2020

PERÍODO	Jan a Ago/20	Jan a Set/20	set/20
---------	--------------	--------------	--------

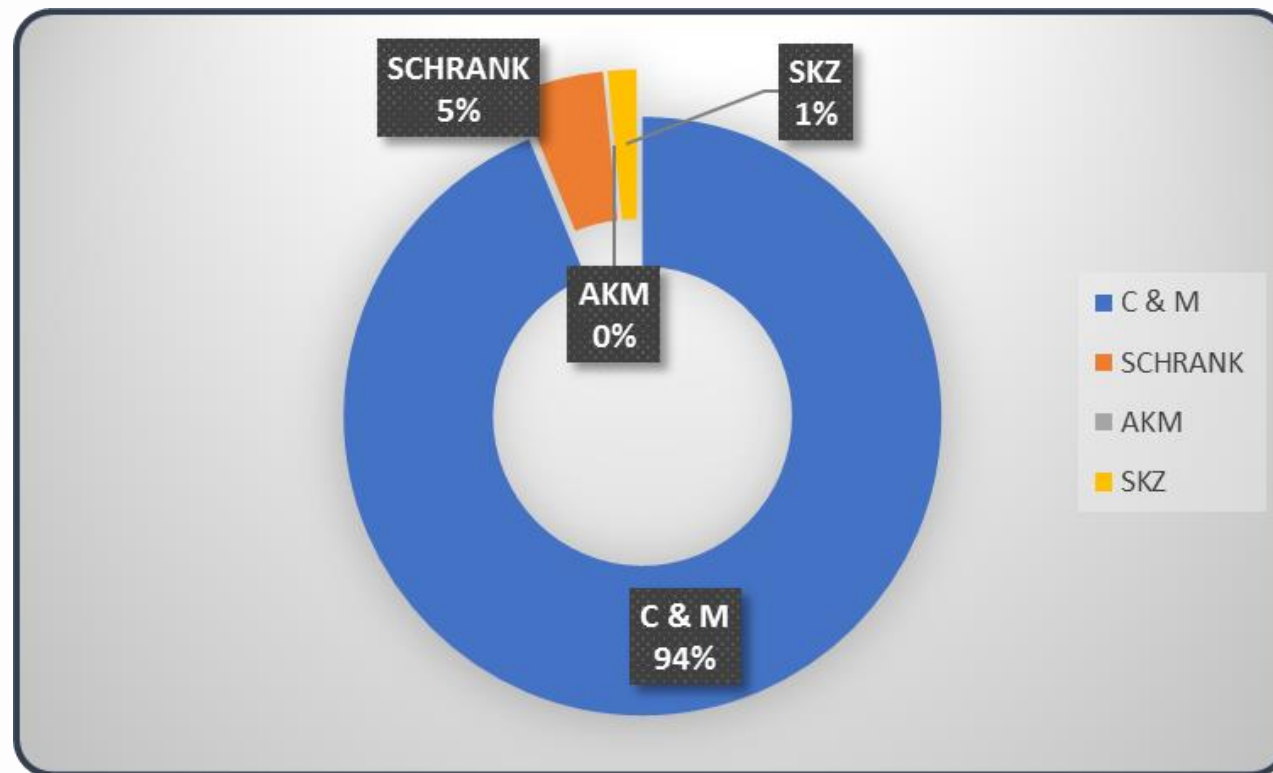
C & M			
B) RECEITA BRUTA	R\$ 2.953.939,00	R\$ 3.098.519,00	R\$ 144.580,00
D) Receita Líquida	R\$ 2.585.139,00	R\$ 2.710.707,00	R\$ 125.568,00
SCHRANK			
B) RECEITA BRUTA	R\$ 153.442,00	R\$ 153.442,00	R\$ -
D) Receita Líquida	R\$ 153.442,00	R\$ 153.442,00	R\$ -
AKM			
B) RECEITA BRUTA	R\$ -	R\$ -	R\$ -
D) Receita Líquida	R\$ -	R\$ -	R\$ -
SKZ			
B) RECEITA BRUTA	R\$ 45.002,00	R\$ 51.396,00	R\$ 6.394,00
D) Receita Líquida	R\$ 43.359,00	R\$ 49.520,00	R\$ 6.161,00

TOTAL GRUPO	Jan a Ago/20	Jan a Set/20	set/20
B) RECEITA BRUTA	R\$ 3.152.383	R\$ 3.303.357	R\$ 150.974
D) Receita Líquida	R\$ 2.781.940	R\$ 2.913.669	R\$ 131.729

Faturamento | acumulado Jan a Set /2020

No acumulado de Janeiro a Setembro/2020, a **C&M** respondeu por 94% do faturamento do Grupo.

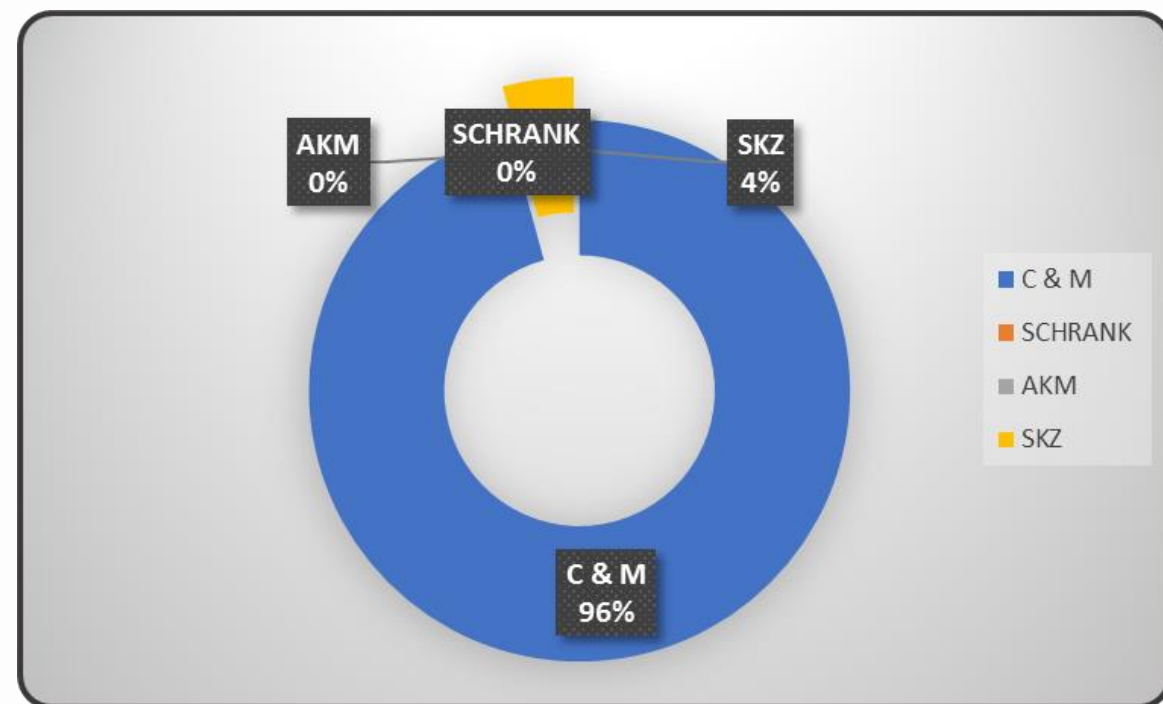
RECEITA BRUTA	ACUMULADO
C & M	R\$ 3.098.519,00
SCHRANK	R\$ 153.442,00
AKM	R\$ -
SKZ	R\$ 51.396,00



Faturamento | Setembro de 2020

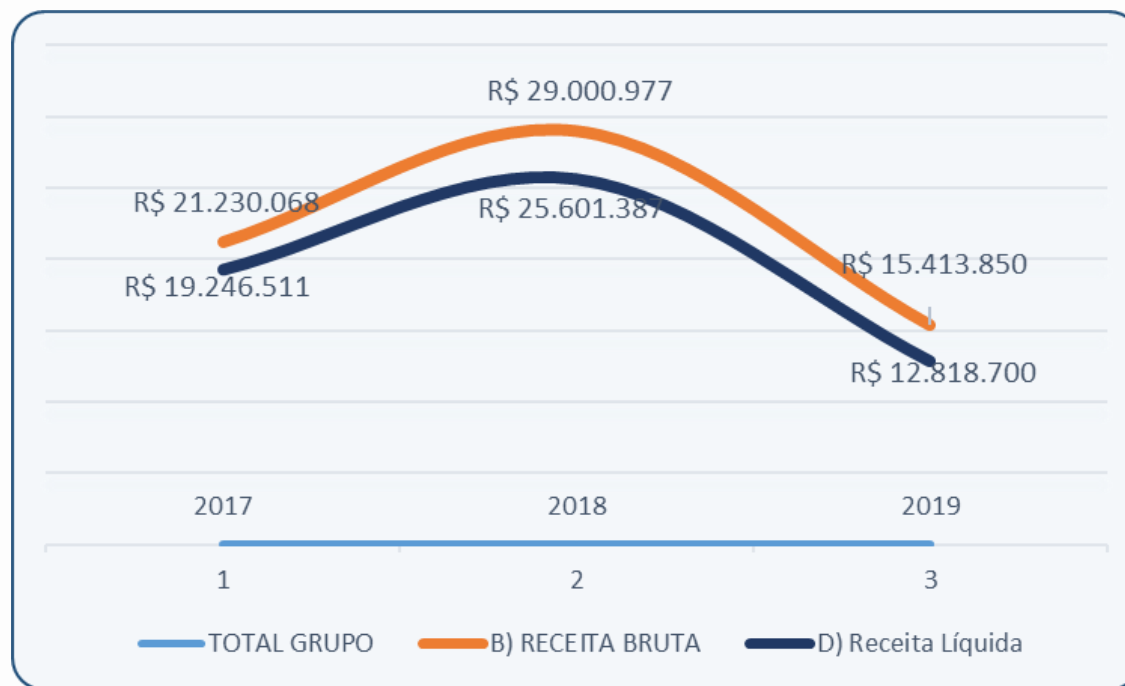
Isolando o faturamento do mês de Setembro, observa-se que se concentram na **C&M** 96% das receitas, respondendo a **SKZ** pelo restante.

RECEITA BRUTA	set/20
C & M	R\$ 144.580,00
SCHRANK	R\$ -
AKM	R\$ -
SKZ	R\$ 6.394,00



Faturamento | Oscilação da Receita Bruta

No relatório inaugural, apurou-se a variação trienal da receita global do Grupo (2017 a 2019). Repete-se:



A oscilação mensal será objeto de apreciação nos relatórios vindouros, dado que o intervalo hoje existente é insuficiente para tal apuração.

DRE | Janeiro a Setembro/2020 – C & M

A) PERÍODO	jan/20 a ago/20	jan/20 a set 20	set/20
B) RECEITA BRUTA	R\$ 2.953.939	R\$ 3.098.519	R\$ 144.580
C) Deduções	-R\$ 368.800	-R\$ 387.812	-R\$ 19.012
D) Receita Líquida	R\$ 2.585.139	R\$ 2.710.707	R\$ 125.568
E) CPV	-R\$ 2.257.042	-R\$ 2.388.145	-R\$ 131.103
F) CPV / RBRUTA	76%	77%	91%
G) Lucro Bruto	R\$ 328.097	R\$ 322.562	-R\$ 5.535,00
H) Despesas Oper	-R\$ 1.073.994	-R\$ 1.164.742	-R\$ 90.748,00
I) Resultado Operacional/EBIT	-R\$ 745.897	-R\$ 842.180	-R\$ 96.283,00
J) Depreciação	-R\$ 32.616	-R\$ 36.693	-R\$ 4.077,00
K) Resultado Financeiro	-R\$ 165.730	-R\$ 172.297	-R\$ 6.567,00
K1) Receitas Financeiras	R\$ 65.348	R\$ 65.368	R\$ 20,00
K2) Despesas Financeiras	-R\$ 231.078	-R\$ 237.665	-R\$ 6.587,00
L) Receitas Extra Oper		R\$ 153	R\$ 153,00
M) LAI	-R\$ 944.243	-R\$ 1.051.170	-R\$ 106.927,00
N) IR/CSLL			R\$ -
O) RESULTADO LÍQUIDO	-R\$ 944.243	-R\$ 1.014.477	-R\$ 70.234,00
P) LUCRO SEM DEPREC	-R\$ 911.627	-R\$ 1.014.477	-R\$ 63.667,00

DRE | Janeiro a Setembro/2020 – SCHRANK

A) PERÍODO	janeiro a agosto	janeiro a setembro	set/20
B) RECEITA BRUTA	R\$ 153.442	R\$ 153.442	R\$ -
C) Deduções	-R\$ 13.509	-R\$ 16.541	-R\$ 3.032
D) Receita Líquida	R\$ 139.933	R\$ 136.901	-R\$ 3.032
E) CPV	-R\$ 441.389	-R\$ 443.670	-R\$ 2.281
F) CPV / RBRUTA	288%	289%	0%
G) Lucro Bruto	-R\$ 301.456	-R\$ 306.769	-R\$ 5.313
H) Despesas Oper	R\$ -	R\$ -	R\$ -
I) Resultado Oper/EBIT	-R\$ 301.456	-R\$ 306.769	-R\$ 5.313
J) Depreciação			R\$ -
K) Resultado Financeiro	-R\$ 72.301	-R\$ 72.305	-R\$ 4
K1) Receitas Financeiras	R\$ 1.472	R\$ 1.472	R\$ -
K2) Despesas Financeiras	-R\$ 73.773	-R\$ 73.777	-R\$ 4
L) Receitas Extra Oper			R\$ -
M) LAI			R\$ -
N) IR/CSLL			R\$ -
O) LUCRO LÍQUIDO	-R\$ 373.757	-R\$ 379.074	-R\$ 5.317
P) LUCRO SEM DEPREC	-R\$ 373.757	-R\$ 379.074	-R\$ 5.317

DRE | Janeiro a Setembro/2020 – AKM

A) PERÍODO	janeiro a set 2020	
U) PARTICIPAÇÃO EM COLIGADA	R\$	-
C) Deduções	R\$	-
D) Receita Líquida	R\$	-
E) CPV	R\$	-
F) CPV / RBRUTA		
G) Lucro Bruto	R\$	-
H) Despesas Oper	-R\$	750,00
I) Resultado Operacional/EBIT	-R\$	750,00
J) Depreciação	R\$	-
K) Resultado Financeiro	R\$	-
K1) Receitas Financeiras		
K2) Despesas Financeiras	R\$	-
L) Receitas Extra Oper	R\$	-
M) LAI	-R\$	750,00
N) IR/CSLL	R\$	-
O) LUCRO LÍQUIDO	-R\$	750,00

DRE | Janeiro a Setembro/2020 – SZK

A) PERÍODO	jan-ago/2020	jan-set/2020	set/20
B) RECEITA BRUTA	R\$ 45.002	R\$ 51.396	R\$ 6.394
C) Deduções	-R\$ 1.643	-R\$ 1.876	-R\$ 233
D) Receita Líquida	R\$ 43.359	R\$ 49.520	R\$ 6.161
E) CPV	R\$ -	R\$ -	R\$ -
F) CPV / RBRUTA	0%	0%	0%
G) Lucro Bruto	R\$ 43.359	R\$ 49.520	R\$ 6.161
H) Despesas Oper	-R\$ 4.598	-R\$ 4.724	-R\$ 126
I) Resultado Operacional/EBIT	R\$ 38.761	R\$ 44.796	R\$ 6.035
J) Depreciação	R\$ -	R\$ -	R\$ -
K) Resultado Financeiro	-R\$ 897	-R\$ 998	-R\$ 101
K1) Receitas Financeiras		R\$ -	R\$ -
K2) Despesas Financeiras	-R\$ 998	-R\$ 998	R\$ -
L) Receitas Extra Oper	R\$ -	R\$ -	R\$ -
M) LAI	R\$ 37.864	R\$ 43.798	R\$ 5.934
N) IR/CSLL	-R\$ 2.577	-R\$ 3.947	-R\$ 1.370
O) LUCRO LÍQUIDO	R\$ 35.287	R\$ 39.851	R\$ 4.564
P) LUCRO SEM DEPREC	R\$ 35.287	R\$ 39.851	R\$ 4.564

Custo do Produto Vendido | C & M

O Custo do Produto Vendido no acumulado de janeiro a setembro é da ordem dos 76,% da Receita Bruta. Extraída a DRE somente no mês de Setembro/2020, observa-se o CPV na casa dos 91% da Receita Bruta. Observe-se:

A) PERÍODO	jan/20 a ago/20	jan/20 a set 20	set/20
B) RECEITA BRUTA	R\$ 2.953.939	R\$ 3.098.519	R\$ 144.580
C) Deduções	-R\$ 368.800	-R\$ 387.812	-R\$ 19.012
D) Receita Líquida	R\$ 2.585.139	R\$ 2.710.707	R\$ 125.568
E) CPV	-R\$ 2.257.042	-R\$ 2.388.145	-R\$ 131.103
F) CPV / RBRUTA	76%	77%	91%

O CPV do mês de Setembro, contudo, não deve ser observado isoladamente pois nos serviços que envolvem processos industriais ou semi-industriais o CPV é usualmente apurado em frequência maior, dada a diluição destes custos no período, diversamente do que ocorre na venda de mercadorias.

Custo do Produto Vendido | SCHRANK

Na SCHRANK o CPV ultrapassou as Receitas em todo o período de análise. Observe-se:

A) PERÍODO	janeiro a agosto	janeiro a setembro	set/20
B) RECEITA BRUTA	R\$ 153.442	R\$ 153.442	R\$ -
C) Deduções	-R\$ 13.509	-R\$ 16.541	-R\$ 3.032
D) Receita Líquida	R\$ 139.933	R\$ 136.901	-R\$ 3.032
E) CPV	-R\$ 441.389	-R\$ 443.670	-R\$ 2.281
F) CPV / RBRUTA	288%	289%	0%

Custo do Produto Vendido | Demais empresas

Como já se vem relatando, as demais empresas não registram CPV.

Lucro/Prejuízo| GRUPO

O grupo vem gerando prejuízo desde Janeiro/2020. Observe-se:

RESULTADO (+/-)	2020		
	JAN A AGO	JAN A SET	SET
C&M	-R\$ 911.627,00	-R\$ 1.014.477,00	-R\$ 63.667,00
SCHRANK	-R\$ 373.757,00	-R\$ 379.074,00	-R\$ 5.317,00
AKM	-R\$ 750,00	R\$ -	R\$ -
SZK	R\$ 35.287,00	R\$ 39.851,00	R\$ 4.564,00
TOTAL GRUPO	-R\$ 1.250.847,00	-R\$ 1.353.700,00	-R\$ 64.420,00

Importa destacar que se verifica resultado positivo advindo da empresa SZK, acima indicado.

Balanço | C&M Engenharia

Balanço Patrimonial	2019	jan a set 2020
ATIVO TOTAL	R\$ 3.765.261,20	R\$ 3.765.261,20
Ativo Circulante	R\$ 3.553.881,26	R\$ 2.796.016,87
Disponível	R\$ 11.376,76	R\$ 4.018,94
Clientes	R\$ 1.054.004,97	R\$ 254.920,69
Outras Contas a Receber	R\$ 952.426,69	R\$ 1.026.275,44
Estoques	R\$ 545.950,65	R\$ 503.992,14
Ativo Não Circulante	R\$ 1.005.937,33	R\$ 996.244,33
PASSIVO TOTAL	R\$ 4.559.818,59	R\$ 4.816.277,92
Passivo Circulante	R\$ 11.466.478,10	R\$ 11.648.326,67
Fornecedores	R\$ 1.021.081,77	R\$ 918.379,57
Financiamentos e Empréstimos	R\$ 1.732.296,10	R\$ 1.435.470,55
Obrigações Sociais a Pagar	R\$ 1.702.281,66	R\$ 1.957.676,94
Tributos e Contribuições a Pagar	R\$ 6.759.674,53	R\$ 7.037.673,08
Passivo Não Circulante	R\$ 3.836.346,40	R\$ 3.836.346,40
Patrimônio Líquido	-R\$ 10.743.005,91	-R\$ 10.668.395,15

Balanço | C&M Engenharia - apontamentos

- Houve significativa redução na conta clientes a evidenciar a respectiva redução das vendas de serviço para posterior recebimento bem como o recebimento de haveres outrora devidos em favor da Recuperanda;
- Os estoques sofreram discreta redução;
- Houve incremento no passivo fiscal, tanto nas obrigações sociais quanto nos demais tributos.

Balanço | SCHRANK

ATIVO	2019	jan a set 2020
Ativo Circulante	R\$ 231.067,12	R\$ 73.974,08
Disponível	R\$ 20.241,91	R\$ -
Clientes	R\$ 150.573,51	R\$ 10.142,36
Estoques	R\$ 60.251,70	R\$ 53.110,45
Imobilizado	R\$ 104.483,48	R\$ 88.041,50
PASSIVO	2019	jan a set 2020
Passivo total	R\$ 335.550,60	R\$ 540.870,83
Passivo Circulante	R\$ 2.148.426,67	R\$ 2.390.612,40
Fornecedores	R\$ 128.855,22	R\$ 137.952,98
Empréstimos e Financiamentos	R\$ 154.405,49	R\$ 166.251,13
Obrigações Fiscais	R\$ 782.662,43	R\$ 824.586,21
Obrigações com Pessoal	R\$ 30.021,66	R\$ 115.352,63
Obrigações Encargos Sociais	R\$ 58.890,33	R\$ 206.645,46
Adiantamento de Clientes	R\$ 946.558,65	R\$ 940.023,99

Balanço | SCHRANK – apontamentos

- Houve redução do ativo circulante em razão da redução dos recebíveis da conta clientes, redução dos estoques e também do imobilizado;
- Os passivos de um modo geral foram incrementados;
- A conta fornecedores foi ligeiramente majorada;
- As obrigações fiscais cresceram em 5,5%;
- As obrigações com pessoal cresceram de maneira mais expressiva, em cerca de 280%, provavelmente em razão do desligamento de diversos quadros, provocando o conseqüente crescimento dos encargos sociais.

Balanço | AKM

- Na AKM observa-se a estabilidade das contas do balanço o que se deve ao próprio objetivo da empresa que reside na manutenção de participação societária.

Balanço Patrimonial	2019	jan a set 2020
Ativo Total	R\$ 597.284	R\$ 597.663
Ativo Circulante	R\$ 597.284	R\$ 597.663
Disponível	R\$ 82	R\$ 461
Estoques	R\$ 597.202	R\$ 597.202
Ativo Não Circulante	R\$ -	R\$ -
Passivo Total e PL	R\$ 597.284	R\$ 597.202
Passivo Não Circulante	R\$ 1.929.977	R\$ 1.991.000
Patrimônio Líquido	R\$ 1.332.693	R\$ 1.392.587
Capital Social	R\$ 110.000	R\$ 50.000
Reserva de Lucros	R\$ 1.442.693	R\$ 1.445.587

Balanço | SZK

- Na SZK da mesma forma se observa a estabilidade das contas do balanço em razão do objetivo da empresa que reside na manutenção de participação societária. Os créditos a receber de outras empresas do grupo (R\$ 499 mil) foram corretamente migrados do ativo circulante para o ativo de longo prazo ante a regular expectativa de não recebe-los em prazo inferior a 12 meses.

Balanço Patrimonial	2019	jan a set 2020
Total do Ativo	R\$ 1.275.439,13	R\$ 1.273.388,63
Ativo Circulante	R\$ 1.122.535,13	R\$ 621.484,63
Disponível	R\$ 2.897,96	R\$ 153,38
Clientes	R\$ 4.933,17	R\$ -
Outros Créditos	R\$ 499.000,00	R\$ -
Estoques	R\$ 615.704,00	R\$ 615.704,00
Ativo Não Circulante	R\$ 152.904,00	R\$ 499.000,00
Imobilizado	R\$ 152.904,00	R\$ 152.904,00
Total do Passivo + PL	R\$ 1.275.439,13	R\$ 1.234.177,57
Passivo Circulante	R\$ 1.475,55	R\$ 2.013,99
Passivo Não Circulante	R\$ 371.400,00	R\$ 329.600,00
Patrimônio Líquido	-R\$ 902.563,58	-R\$ 902.563,58
Capital Social	R\$ 435.000,00	R\$ 435.000,00
Reserva de Lucros	R\$ 467.563,58	-R\$ 467.563,58

Histórico processual

Dos andamentos processuais até o momento verificados destacam-se:

Andamento	Seq.	Data
Autuação	1	21/07/2020
Distribuição	3	22/07/2020
Deferimento	9	27/07/2020
Nomeação AJ	9	27/07/2020
Assinatura Termo de Nomeação	15	28/07/2020
Edital art. 52	37	03/08/2020
Relatório Inicial AJ	57	27/08/2020
PRJ e Laudos de Avaliação	107	30/09/2020
Decisão - suspende publicidade protestos	124	21/10/2020
Edital art. 53	181	04/11/2020

Divergências / Habilitações Recebidas

Foram recepcionadas administrativamente, na forma do art. 7º da LFRJ, as seguintes divergências e/ou habilitações de crédito:

1	ANDRADE COMÉRCIO E REPRESENTAÇÃO COMERCIAL
2	BANCO DO BRASIL
3	MILLS ESTRUTURAS E SERVIÇOS DE ENGENHARIA AS
4	MADOQ COMÉRCIO DE TUBOS
5	ITAÚ
6	RICARDO DE SOUZA
7	SIDINEI VEBER DO NASCIMENTO
8	FINANCEIRO AÇO MAIS
9	CRYSTOPHER CAMARGO BARBOSA
10	ALISON CAMARGO
11	JORGE NOBUO KASAOKA
12	EDEMILSON BEREZOSKI
13	CONTRIO LOGISTICA
14	RICARDO DE SOUZA CARNEIRO
15	HELDERSON CARLOS RODRIGUES
16	GILBERTO A FERMIANO
17	GUILHERME C DE LIMA

Conclusões

Sendo estas as informações relevantes para o momento encerra-se o presente relatório sendo que nos períodos vindouros serão buscados elementos capazes de permitir aos interessados maior detalhamento sobre o cenário econômico financeiro das Recuperadas, bem como serão tratadas questões relevantes do prosseguimento do processo de recuperação judicial.

À disposição do Juízo e demais interessados.

Curitiba, 05 de novembro de 2020.

Atila Sauner Posse

OAB/PR 35.249