



ATILA SAUNER POSSE  
— Sociedade de Advogados —

Recuperação Judicial nº. 0004749-71.2020.8.16.0185

**C & M ENGENHARIA E MONTAGENS INDUSTRIAIS LTDA  
SCHRANK ENGENHARIA E MONTAGENS INDUSTRIAIS  
AKM PARTICIPAÇÃO SOCIETÁRIA  
SKZ PARTICIPAÇÕES EMPRESARIAIS**

**“GRUPO C&M”**

**Relatório de Atividades | Outubro de 2020.**

# Observações iniciais

---

- Os demonstrativos de resultado e balanço até o momento fornecidos se compõem de informes cumulativos de Janeiro a Outubro de 2020, juntados pelas Recuperandas;
- Os valores de resultado **mensal** presumidamente alcançados em Outubro/2020 foram alcançados pela **subtração** dos totais apresentados entre janeiro e outubro e entre janeiro e setembro de 2020.

# Faturamento | Janeiro a Outubro/2020

PERÍODO	Jan a Ago/20	Jan a Set/20	set/20	jan a out/20	out/20
---------	--------------	--------------	--------	--------------	--------

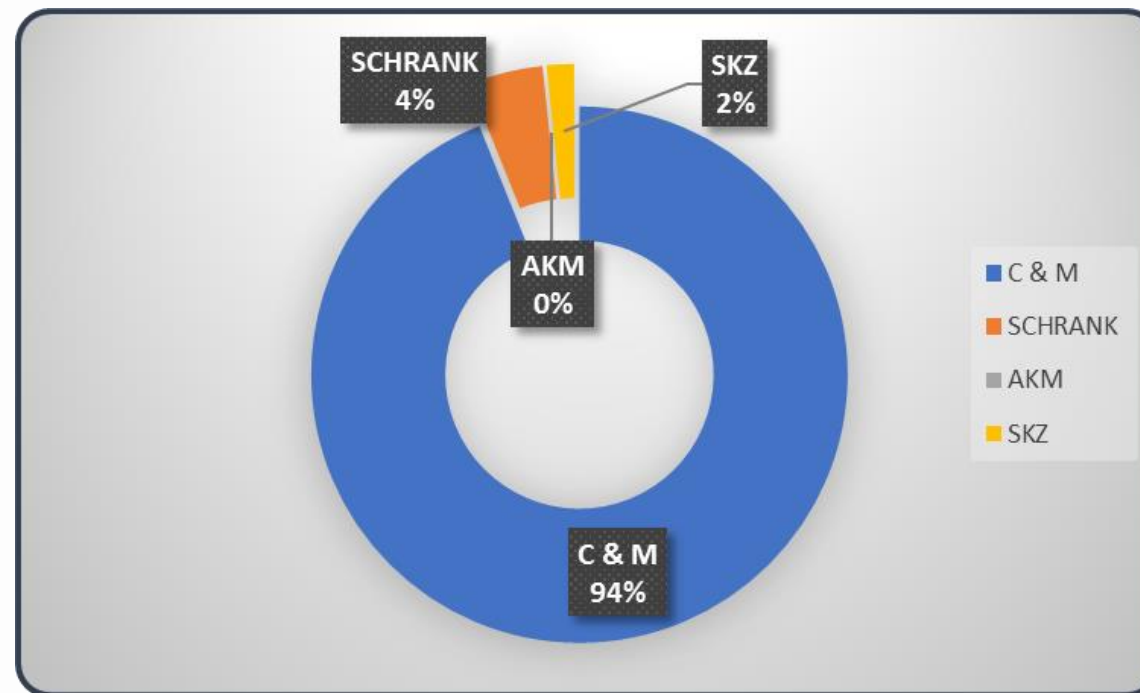
<b>C &amp; M</b>					
B) RECEITA BRUTA	R\$ 2.953.939	R\$ 3.098.519	R\$ 144.580	R\$ 3.240.641	R\$ 142.122
D) Receita Líquida	R\$ 2.585.139	R\$ 2.710.707	R\$ 125.568	R\$ 2.834.337	R\$ 123.630
<b>SCHRANK</b>					
B) RECEITA BRUTA	R\$ 153.442	R\$ 153.442	R\$ -	R\$ 153.442	R\$ -
D) Receita Líquida	R\$ 153.442	R\$ 153.442	R\$ -	R\$ 136.901	R\$ -
<b>AKM</b>					
B) RECEITA BRUTA	R\$ -	R\$ -	R\$ -	R\$ -	R\$ -
D) Receita Líquida	R\$ -	R\$ -	R\$ -	R\$ -	R\$ -
<b>SKZ</b>					
B) RECEITA BRUTA	R\$ 45.002	R\$ 51.396	R\$ 6.394	R\$ 56.966	R\$ 5.570
D) Receita Líquida	R\$ 43.359	R\$ 49.520	R\$ 6.161	R\$ 54.887	R\$ 5.367

<b>TOTAL GRUPO</b>	<b>Jan a Ago/20</b>	<b>Jan a Set/20</b>	<b>R\$ 44.075</b>	<b>jan a out/20</b>	<b>out/20</b>
B) RECEITA BRUTA	R\$ 3.152.383	R\$ 3.303.357	R\$ 150.974	R\$ 3.451.049	R\$ 147.692
D) Receita Líquida	R\$ 2.781.940	R\$ 2.913.669	R\$ 131.729	R\$ 3.026.125	R\$ 128.997

# Faturamento | acumulado janeiro a outubro/2020

No acumulado de Janeiro a Outubro, a **C&M** respondeu por 94% do faturamento do Grupo.

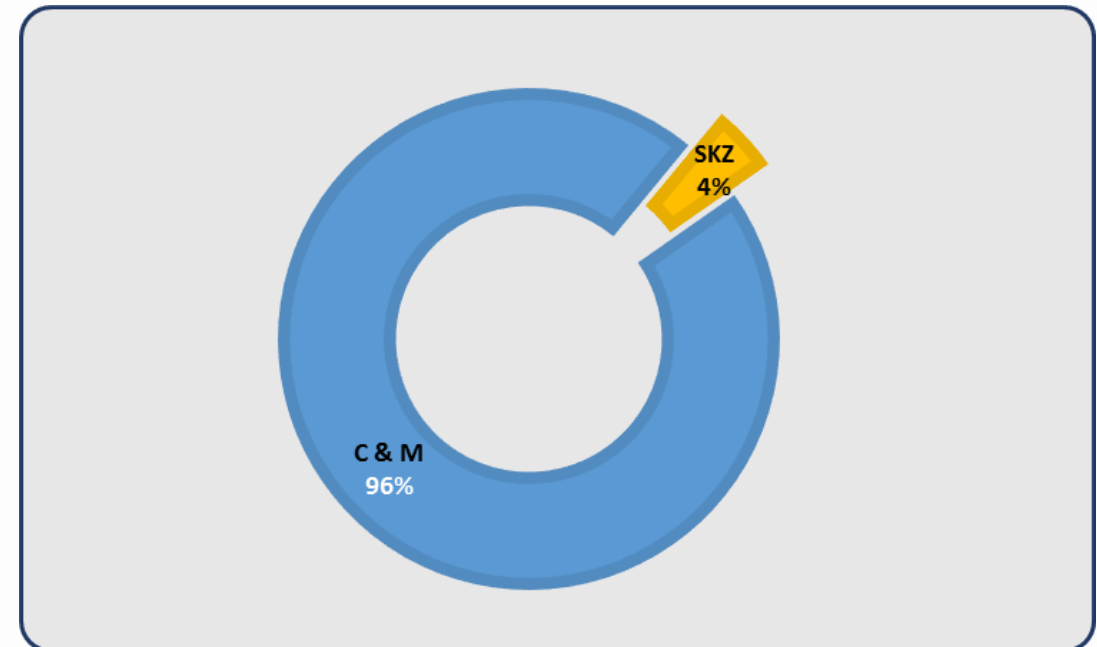
RECEITA BRUTA	ACUMULADO
C & M	R\$ 3.240.641,00
SCHRANK	R\$ 153.442,00
AKM	R\$ -
SKZ	R\$ 56.966,00



# Faturamento | Outubro de 2020

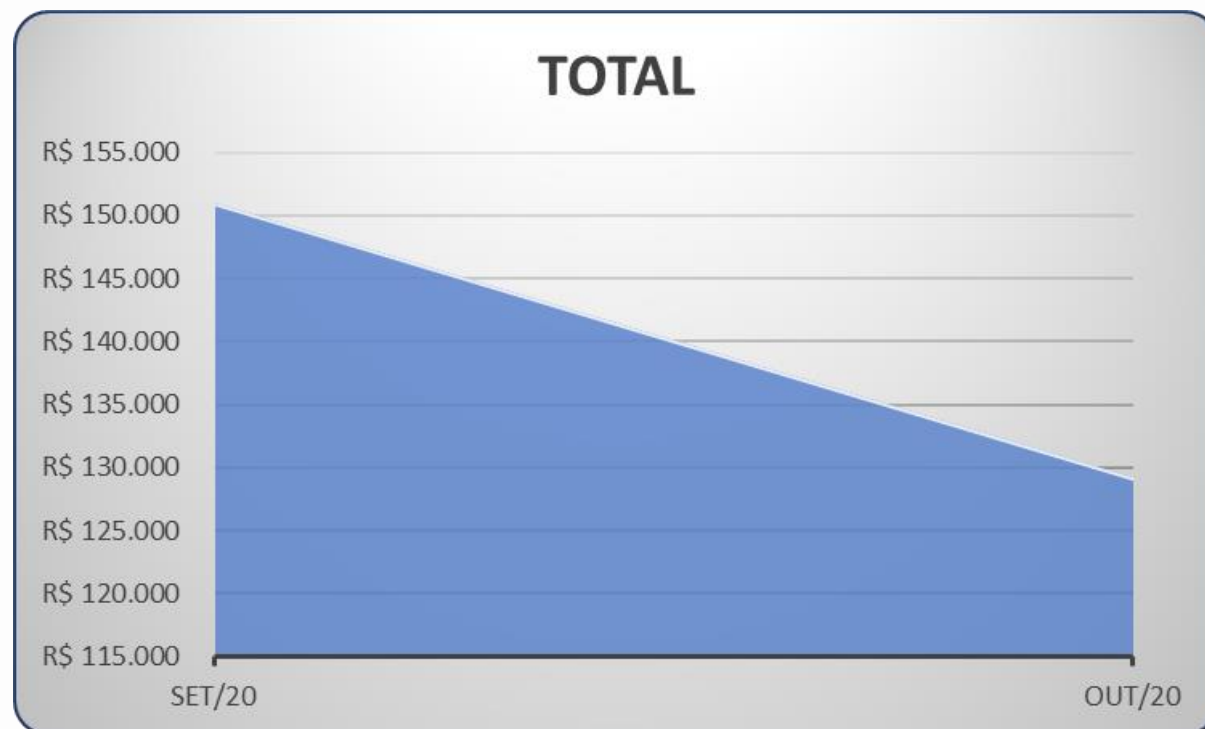
Isolando o faturamento do mês de Setembro, observa-se que se concentram na **C&M** 96% das receitas, respondendo a **SKZ** pelo restante.

RECEITA BRUTA	out/20
C & M	R\$ 123.630,00
SCHRANK	R\$ -
AKM	R\$ -
SKZ	R\$ 5.570,00



# Faturamento | Setembro a Outubro 2020

De Setembro a Outubro houve redução no volume de receitas percebido pelo grupo empresarial. Observe-se:



# DRE | Janeiro a Outubro/2020 – C & M

A) PERÍODO	jan/20 a ago/20	jan/20 a set 20	set/20	jan/20 a out/ 20	out/20
B) RECEITA BRUTA	R\$ 2.953.939	R\$ 3.098.519	R\$ 144.580	R\$ 3.240.641	R\$ 142.122
C) Deduções	-R\$ 368.800	-R\$ 387.812	-R\$ 19.012	-R\$ 406.304	-R\$ 18.492
D) Receita Líquida	R\$ 2.585.139	R\$ 2.710.707	R\$ 125.568	R\$ 2.834.337	R\$ 123.630
E) CPV	-R\$ 2.257.042	-R\$ 2.388.145	-R\$ 131.103	-R\$ 2.543.961	-R\$ 155.816
F) CPV / RBRUTA	76%	77%	91%	79%	110%
G) Lucro Bruto	R\$ 328.097	R\$ 322.562	-R\$ 5.535	R\$ 290.376	-R\$ 32.186
H) Despesas Oper	-R\$ 1.073.994	-R\$ 1.164.742	-R\$ 90.748	-R\$ 1.329.737	-R\$ 164.995
I) Resultado Operacional/EBIT	-R\$ 745.897	-R\$ 842.180	-R\$ 96.283	-R\$ 1.039.361	-R\$ 197.181
J) Depreciação	-R\$ 32.616	-R\$ 36.693	-R\$ 4.077	-R\$ 40.770	-R\$ 4.077
K) Resultado Financeiro	-R\$ 165.730	-R\$ 172.297	-R\$ 6.567	-R\$ 178.042	-R\$ 5.745
K1) Receitas Financeiras	R\$ 65.348	R\$ 65.368	R\$ 20	R\$ 68.309	R\$ 2.941
K2) Despesas Financeiras	-R\$ 231.078	-R\$ 237.665	-R\$ 6.587	-R\$ 246.351	-R\$ 8.686
L) Receitas Extra Oper		R\$ 153	R\$ 153	R\$ 153	R\$ -
M) LAI	-R\$ 944.243	-R\$ 1.051.170	-R\$ 106.927	-R\$ 1.258.020	-R\$ 206.850
N) IR/CSLL			R\$ -		R\$ -
O) RESULTADO LÍQUIDO	-R\$ 944.243	-R\$ 1.014.477	-R\$ 70.234	-R\$ 1.217.250	-R\$ 202.773
P) LUCRO SEM DEPREC	-R\$ 911.627	-R\$ 1.014.477	-R\$ 63.667	-R\$ 1.217.250	-R\$ 202.773

# DRE | Janeiro a Outubro/2020 – SCHRANK

A) PERÍODO	janeiro a agosto	janeiro a setembro	set/20	janeiro a outubro	out/20
B) RECEITA BRUTA	R\$ 153.442	R\$ 153.442	R\$ -	R\$ 153.442	R\$ -
C) Deduções	-R\$ 13.509	-R\$ 16.541	-R\$ 3.032	-R\$ 16.541	R\$ -
D) Receita Líquida	R\$ 139.933	R\$ 136.901	-R\$ 3.032	R\$ 136.901	R\$ -
E) CPV	-R\$ 441.389	-R\$ 443.670	-R\$ 2.281	-R\$ 446.458	-R\$ 2.788,00
F) CPV / RBRUTA	288%	289%	0%	291%	0%
G) Lucro Bruto	-R\$ 301.456	-R\$ 306.769	-R\$ 5.313	-R\$ 309.557	-R\$ 2.788,00
H) Despesas Oper	R\$ -	R\$ -	R\$ -	R\$ -	R\$ -
I) Resultado Oper/EBIT	-R\$ 301.456	-R\$ 306.769	-R\$ 5.313	-R\$ 309.557	-R\$ 2.788,00
J) Depreciação			R\$ -		R\$ -
K) Resultado Financeiro	-R\$ 72.301	-R\$ 72.305	-R\$ 4	-R\$ 72.220	R\$ 85,00
K1) Receitas Financeiras	R\$ 1.472	R\$ 1.472	R\$ -	R\$ 1.560	R\$ 88,00
K2) Despesas Financeiras	-R\$ 73.773	-R\$ 73.777	-R\$ 4	-R\$ 73.780	-R\$ 3,00
L) Receitas Extra Oper			R\$ -		R\$ -
M) LAI			R\$ -		R\$ -
N) IR/CSLL			R\$ -		R\$ -
O) LUCRO LÍQUIDO	-R\$ 373.757	-R\$ 379.074	-R\$ 5.317	-R\$ 381.777	-R\$ 2.703,00
P) LUCRO SEM DEPREC	-R\$ 373.757	-R\$ 379.074	-R\$ 5.317	-R\$ 381.777	-R\$ 2.703,00



# DRE | Janeiro a Outubro/2020 – AKM

A) PERÍODO	janeiro a set 2020	janeiro a out 2020	out/20
U) PARTICIPAÇÃO EM COLIGADA	R\$ -	R\$ -	R\$ -
C) Deduções	R\$ -	R\$ -	R\$ -
D) Receita Líquida	R\$ -	R\$ -	R\$ -
E) CPV	R\$ -	R\$ -	R\$ -
G) Lucro Bruto	R\$ -	R\$ -	R\$ -
H) Despesas Oper	-R\$ 750,00	-R\$ 750,00	R\$ -
I) Resultado Operacional/EBIT	-R\$ 750,00	-R\$ 750,00	R\$ -
J) Depreciação	R\$ -	R\$ -	R\$ -
K) Resultado Financeiro	R\$ -	R\$ -	R\$ -
K1) Receitas Financeiras			R\$ -
K2) Despesas Financeiras	R\$ -	R\$ -	R\$ -
L) Receitas Extra Oper	R\$ -	R\$ -	R\$ -
M) LAI	-R\$ 750,00	-R\$ 750,00	R\$ -
N) IR/CSLL	R\$ -	R\$ -	R\$ -
O) LUCRO LÍQUIDO	-R\$ 750,00	-R\$ 750,00	R\$ -

# DRE | Janeiro a Outubro/2020 – SZK

A) PERÍODO	jan-ago/2020	jan-set/2020	set/20	jan-out/2020	out/20
B) RECEITA BRUTA	R\$ 45.002	R\$ 51.396	R\$ 6.394	R\$ 56.966	R\$ 5.570
C) Deduções	-R\$ 1.643	-R\$ 1.876	-R\$ 233	-R\$ 2.079	-R\$ 203
D) Receita Líquida	R\$ 43.359	R\$ 49.520	R\$ 6.161	R\$ 54.887	R\$ 5.367
E) CPV	R\$ -	R\$ -	R\$ -	R\$ -	R\$ -
G) Lucro Bruto	R\$ 43.359	R\$ 49.520	R\$ 6.161	R\$ 54.887	R\$ 5.367
H) Despesas Oper	-R\$ 4.598	-R\$ 4.724	-R\$ 126	-R\$ 6.042	-R\$ 1.318
I) Resultado Operacional/EBIT	R\$ 38.761	R\$ 44.796	R\$ 6.035	R\$ 48.845	R\$ 4.049
J) Depreciação	R\$ -	R\$ -	R\$ -	R\$ -	R\$ -
K) Resultado Financeiro	-R\$ 897	-R\$ 998	-R\$ 101	-R\$ 1.098	-R\$ 100
K1) Receitas Financeiras		R\$ -	R\$ -	R\$ -	R\$ -
K2) Despesas Financeiras	-R\$ 998	-R\$ 998	R\$ -	-R\$ 1.098	-R\$ 100
L) Receitas Extra Oper	R\$ -	R\$ -	R\$ -	R\$ -	R\$ -
M) LAI	R\$ 37.864	R\$ 43.798	R\$ 5.934	R\$ 47.747	R\$ 3.949
N) IR/CSLL	-R\$ 2.577	-R\$ 3.947	-R\$ 1.370	-R\$ 3.947	R\$ -
O) LUCRO LÍQUIDO	R\$ 35.287	R\$ 39.851	R\$ 4.564	R\$ 43.800	R\$ 3.949
P) LUCRO SEM DEPREC	R\$ 35.287	R\$ 39.851	R\$ 4.564	R\$ 43.800	R\$ 3.949

# Custo do Produto Vendido | C & M

O Custo do Produto Vendido no acumulado de janeiro a outubro é da ordem dos 79,% da Receita Bruta. Extraída a DRE somente no mês de Outubro/2020, observa-se que o CPV *ultrapassa* a Receita Bruta. Observe-se:

A) PERÍODO	jan/20 a ago/20	jan/20 a set 20	set/20	jan/20 a out/ 20	out/20
B) RECEITA BRUTA	R\$ 2.953.939	R\$ 3.098.519	R\$ 144.580	R\$ 3.240.641	R\$ 142.122
E) CPV	-R\$ 2.257.042	-R\$ 2.388.145	-R\$ 131.103	-R\$ 2.543.961	-R\$ 155.816
F) CPV / RBRUTA	76%	77%	91%	79%	110%

O CPV do mês não deve ser observado isoladamente pois nos serviços que envolvem processos industriais ou semi-industriais o CPV é usualmente apurado em frequência maior, dada a diluição destes custos no período, diversamente do que ocorre na venda de mercadorias.

# Custo do Produto Vendido | SCHRANK

Na SCHRANK o CPV ultrapassou as Receitas em todo o período de análise. Ainda, em outubro/2020 não houve ingresso de receitas, o que resultou na demonstração contábil exclusivamente dos custos

A) PERÍODO	janeiro a agosto	setembro a setembro	set/20	janeiro a outubro	out/20
B) RECEITA BRUTA	R\$ 153.442	R\$ 153.442	R\$ -	R\$ 153.442	R\$ -
C) Deduções	-R\$ 13.509	-R\$ 16.541	-R\$ 3.032	-R\$ 16.541	R\$ -
D) Receita Líquida	R\$ 139.933	R\$ 136.901	-R\$ 3.032	R\$ 136.901	R\$ -
E) CPV	-R\$ 441.389	-R\$ 443.670	-R\$ 2.281	-R\$ 446.458	-R\$ 2.788,00
F) CPV / RBRUTA	288%	289%	0%	291%	/-/

# Custo do Produto Vendido | Demais empresas

---

Como já se vem relatando, as demais empresas não registram CPV.

# Lucro/Prejuízo| GRUPO

O grupo vem gerando prejuízo desde Janeiro/2020. Observe-se:

RESULTADO (+/-)	2020				
	JAN A AGO	JAN A SET	SET	JAN A OUT	OUT
C&M	-R\$ 911.627,00	-R\$ 1.014.477,00	-R\$ 63.667,00	-R\$ 1.217.250,00	-R\$ 202.773,00
SCHRANK	-R\$ 373.757,00	-R\$ 379.074,00	-R\$ 5.317,00	-R\$ 381.777,00	-R\$ 2.703,00
AKM	-R\$ 750,00	R\$ -	R\$ -	R\$ -	R\$ -
SZK	R\$ 35.287,00	R\$ 39.851,00	R\$ 4.564,00	R\$ 43.800,00	R\$ 3.949,00
TOTAL GRUPO	-R\$ 1.250.847,00	-R\$ 1.353.700,00	-R\$ 64.420,00	-R\$ 1.555.227,00	-R\$ 201.527,00

# Balanço | C&M Engenharia

<b>Balanço Patrimonial</b>	<b>2019</b>	<b>jan a set 2020</b>	<b>jan a out 2020</b>
<b>ATIVO TOTAL</b>	R\$ 3.765.261	R\$ 3.765.261	R\$ 3.649.160
Ativo Circulante	R\$ 3.553.881	R\$ 2.796.017	R\$ 2.683.992
Disponível	R\$ 11.377	R\$ 4.019	R\$ 5.456
Clientes	R\$ 1.054.005	R\$ 254.921	R\$ 1.167.337
Outras Contas a Receber	R\$ 952.427	R\$ 1.026.275	R\$ 1.007.207
Estoques	R\$ 545.951	R\$ 503.992	R\$ 503.992
Ativo Não Circulante	R\$ 1.005.937	R\$ 996.244	R\$ 965.167
<b>PASSIVO TOTAL</b>	R\$ 4.559.819	R\$ 4.816.278	R\$ 4.907.180
Passivo Circulante	R\$ 11.466.478	R\$ 11.648.327	R\$ 11.739.229
Fornecedores	R\$ 1.021.082	R\$ 918.380	R\$ 948.259
Financiamentos e Empréstimos	R\$ 1.732.296	R\$ 1.435.471	R\$ 1.447.258
Tributos e Contribuições	R\$ 8.461.956	R\$ 8.995.350	R\$ 9.024.711
Passivo Não Circulante	R\$ 3.836.346	R\$ 3.836.346	R\$ 3.836.346
Patrimônio Líquido	-R\$ 10.743.006	-R\$ 10.668.395	-R\$ 10.668.395

# Balanço | C&M Engenharia - apontamentos

---

- Houve significativa redução na conta clientes a evidenciar a respectiva redução das vendas de serviço para posterior recebimento bem como o recebimento de haveres outrora devidos em favor da Recuperanda;
- Os estoques sofreram discreta redução;
- Houve incremento no passivo fiscal, tanto nas obrigações sociais quanto nos demais tributos.



# Balanço | SCHRANK

<b>ATIVO</b>	<b>2019</b>	<b>jan a set 2020</b>	<b>jan a out 2020</b>
Ativo Circulante	R\$ 231.067,12	R\$ 73.974,00	R\$ 73.974,00
Disponível	R\$ 20.241,91	R\$ -	R\$ -
Clientes	R\$ 150.573,51	R\$ 10.142,00	R\$ 10.142,00
Estoques	R\$ 60.251,70	R\$ 53.110,00	R\$ 53.110,00
Imobilizado	R\$ 104.483,48	R\$ 88.042,00	R\$ 88.042,00
<b>PASSIVO</b>	<b>2019</b>	<b>jan a out 2020</b>	<b>jan a out 2020</b>
Passivo total	R\$ 335.550,60	R\$ 540.870,83	R\$ 541.967,00
Passivo Circulante	R\$ 2.148.426,67	R\$ 2.390.612,40	R\$ 2.391.909,00
Fornecedores	R\$ 128.855,22	R\$ 137.952,98	R\$ 138.448,00
Empréstimos e Financiamentos	R\$ 154.405,49	R\$ 166.251,00	R\$ 166.251,00
Obrigações Fiscais	R\$ 782.662,43	R\$ 1.031.231,67	R\$ 1.146.569,00
Patrimônio Líquido	-R\$ 1.812.876,00	-R\$ 1.850.739,00	-R\$ 1.850.739,00

# Balanço | SCHRANK – apontamentos

---

- Tendo em vista a inexistência de ingresso recursos, a mobilidade do balanço no período é mínima.

# Balanço | AKM

- Na AKM observa-se a estabilidade das contas do balanço o que se deve ao próprio objetivo da empresa que reside na manutenção de participação societária.

Balanço Patrimonial	2019	jan a set 2020	jan a out 2020
<b>Ativo Total</b>	R\$ 597.284	R\$ 597.663	R\$ 597.663
Ativo Circulante	R\$ 597.284	R\$ 597.663	R\$ 597.663
Disponível	R\$ 82	R\$ 461	R\$ 461
Estoques	R\$ 597.202	R\$ 597.202	R\$ 597.202
Ativo Não Circulante	R\$ -	R\$ -	R\$ -
<b>Passivo Total</b>	R\$ 597.284	R\$ 597.202	R\$ 598.413
Passivo Não Circulante	R\$ 1.929.977	R\$ 1.991.000	R\$ 1.991.000
Patrimônio Líquido	R\$ 1.332.693	R\$ 1.392.587	-R\$ 1.392.587
Capital Social	R\$ 110.000	R\$ 50.000	R\$ 50.000
Reserva de Lucros	-R\$ 1.442.693	-R\$ 1.445.587	-R\$ 1.442.587

# Balanço | SZK

- Na AKM observa-se, da mesma forma, estabilidade das contas do balanço o que se deve ao próprio objetivo da empresa que reside na manutenção de participação societária.

Balanço Patrimonial	2019	jan a set 2020	jan a out 2020
<b>Total do Ativo</b>	R\$ 1.275.439,13	R\$ 1.273.388,63	R\$ 1.272.677,00
Ativo Circulante	R\$ 1.122.535,13	R\$ 621.484,63	R\$ 1.119.773,00
Disponível	R\$ 2.897,96	R\$ 153,38	R\$ 176,00
Clientes	R\$ 4.933,17	R\$ -	R\$ 4.892,00
Outros Créditos	R\$ 499.000,00	R\$ -	
Estoques	R\$ 615.704,00	R\$ 615.704,00	R\$ 615.704,00
Ativo Não Circulante	R\$ 152.904,00	R\$ 499.000,00	R\$ 152.904,00
Imobilizado	R\$ 152.904,00	R\$ 152.904,00	R\$ 152.904,00
<b>Total do Passivo</b>	R\$ 1.275.439,13	R\$ 1.234.177,57	R\$ 1.228.878,00
Passivo Circulante	R\$ 1.475,55	R\$ 2.013,99	R\$ 614,00
Passivo Não Circulante	R\$ 371.400,00	R\$ 329.600,00	R\$ 325.700,00
Patrimônio Líquido	-R\$ 902.563,58	-R\$ 902.563,58	-R\$ 902.564,00
Capital Social	R\$ 435.000,00	R\$ 435.000,00	R\$ 435.000,00

# Histórico processual

Dos andamentos processuais até o momento verificados destacam-se:

Andamento	Seq.	Data
Autuação	1	21/07/2020
Distribuição	3	22/07/2020
Deferimento	9	27/07/2020
Nomeação AJ	9	27/07/2020
Assinatura Termo de Nomeação	15	28/07/2020
Edital art. 52	37	03/08/2020
Relatório Inicial AJ	57	27/08/2020
PRJ e Laudos de Avaliação	107	30/09/2020
Decisão - suspende publicidade protestos	124	21/10/2020
Edital art. 53	181	04/11/2020
Objecção ao PRJ LC-Soldas	204	20/11/2020
Objecção ao PRJ Banco do Brasil	230	23/11/2020
Objecção ao PRJ Banco Santander	252	01/12/2020
Objecção ao PRJ Banco Itau	256	02/12/2020
Edital §2o do art. 7º (minuta)	277	14/12/2020

# Divergências / Habilitações Recebidas

Foram recepcionadas administrativamente, na forma do art. 7º da LFRJ, as seguintes divergências e/ou habilitações de crédito:

1	ANDRADE COMÉRCIO E REPRESENTAÇÃO COMERCIAL
2	BANCO DO BRASIL
3	MILLS ESTRUTURAS E SERVIÇOS DE ENGENHARIA AS
4	MADOQ COMÉRCIO DE TUBOS
5	ITAÚ
6	RICARDO DE SOUZA
7	SIDINEI VEBER DO NASCIMENTO
8	FINANCEIRO AÇO MAIS
9	CRYSTOPHER CAMARGO BARBOSA
10	ALISON CAMARGO
11	JORGE NOBUO KASAOKA
12	EDEMILSON BEREZOSKI
13	CONTRIO LOGISTICA
14	RICARDO DE SOUZA CARNEIRO
15	HELDERSON CARLOS RODRIGUES
16	GILBERTO A FERMIANO
17	GUILHERME C DE LIMA

# Conclusões

---

Sendo estas as informações relevantes para o momento encerra-se o presente relatório, elaborado à luz dos documentos apresentados nos autos pelas Recuperandas.

Para o período vindouro, maior número de documentos será objeto de análise visando a apresentação de elementos mais detalhados sobre as atividades das empresas em RJ.

À disposição do Juízo e demais interessados.

Curitiba, 21 de janeiro de 2021.

**Atila Sauner Posse**

OAB/PR 35.249