



ATILA SAUNER POSSE
— Sociedade de Advogados —

Recuperação Judicial nº. 0004749-71.2020.8.16.0185

**C & M ENGENHARIA E MONTAGENS INDUSTRIAIS LTDA
SCHRANK ENGENHARIA E MONTAGENS INDUSTRIAIS
AKM PARTICIPAÇÃO SOCIETÁRIA
SKZ PARTICIPAÇÕES EMPRESARIAIS**

“GRUPO C&M”

Relatório de Atividades | Novembro de 2020.

Observações iniciais

- Os demonstrativos de resultado e balanço até o momento fornecidos se compõem de informes cumulativos de Janeiro a Novembro de 2020, juntados pelas Recuperandas;
- Os valores de resultado **mensal** presumidamente alcançados em Novembro/2020 foram alcançados pela **subtração** dos totais apresentados entre janeiro e novembro e entre janeiro e outubro de 2020.

Faturamento | Janeiro a Novembro/2020

PERÍODO	Jan a Ago/20	Jan a Set/20	set/20	jan a out/20	out/20	jan a nov/20	nov/20
---------	--------------	--------------	--------	--------------	--------	--------------	--------

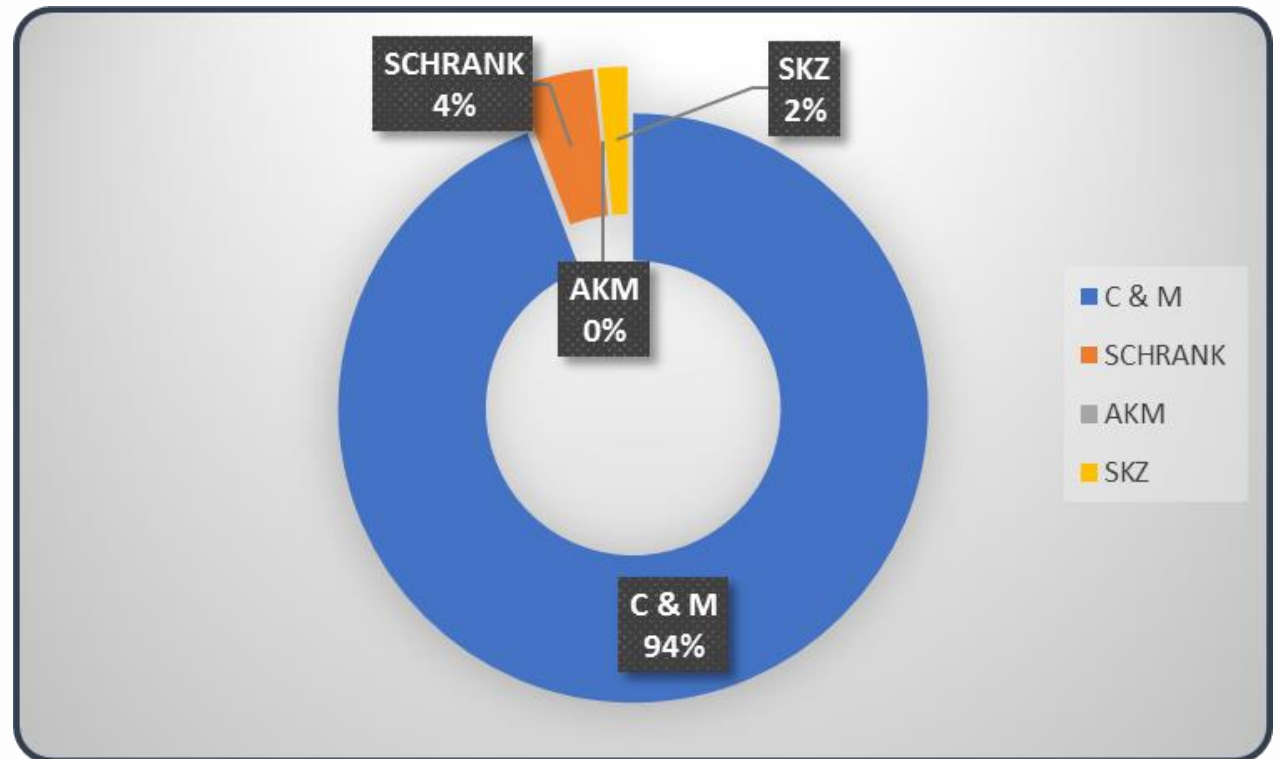
C & M							
B) RECEITA BRUTA	R\$ 2.953.939	R\$ 3.098.519	R\$ 144.580	R\$ 3.240.641	R\$ 142.122	R\$ 3.438.400	R\$ 197.759
D) Receita Líquida	R\$ 2.585.139	R\$ 2.710.707	R\$ 125.568	R\$ 2.834.337	R\$ 123.630	R\$ 3.006.091	R\$ 171.754
SCHRANK							
B) RECEITA BRUTA	R\$ 153.442	R\$ 153.442	R\$ -	R\$ 153.442	R\$ -	R\$ 153.442	R\$ -
D) Receita Líquida	R\$ 153.442	R\$ 153.442	R\$ -	R\$ 136.901	R\$ -	R\$ 136.901	R\$ -
AKM							
B) RECEITA BRUTA	R\$ -	R\$ -	R\$ -	R\$ -	R\$ -	R\$ -	R\$ -
D) Receita Líquida	R\$ -	R\$ -	R\$ -	R\$ -	R\$ -	R\$ -	R\$ -
SKZ							
B) RECEITA BRUTA	R\$ 45.002	R\$ 51.396	R\$ 6.394	R\$ 56.966	R\$ 5.570	R\$ 60.059	R\$ 3.093
D) Receita Líquida	R\$ 43.359	R\$ 49.520	R\$ 6.161	R\$ 54.887	R\$ 5.367	R\$ 57.967	R\$ 3.080

TOTAL GRUPO	Jan a Ago/20	Jan a Set/20	R\$ 44.075	jan a out/20	out/20	jan a nov /20	nov/20
B) RECEITA BRUTA	R\$ 3.152.383	R\$ 3.303.357	R\$ 150.974	R\$ 3.451.049	R\$ 147.692	R\$ 3.651.901	R\$ 200.852
D) Receita Líquida	R\$ 2.781.940	R\$ 2.913.669	R\$ 131.729	R\$ 3.026.125	R\$ 128.997	R\$ 3.200.959	R\$ 174.834

Faturamento | acumulado janeiro a novembro/2020

No acumulado de Janeiro a Novembro, a **C&M** respondeu por 94% do faturamento do Grupo.

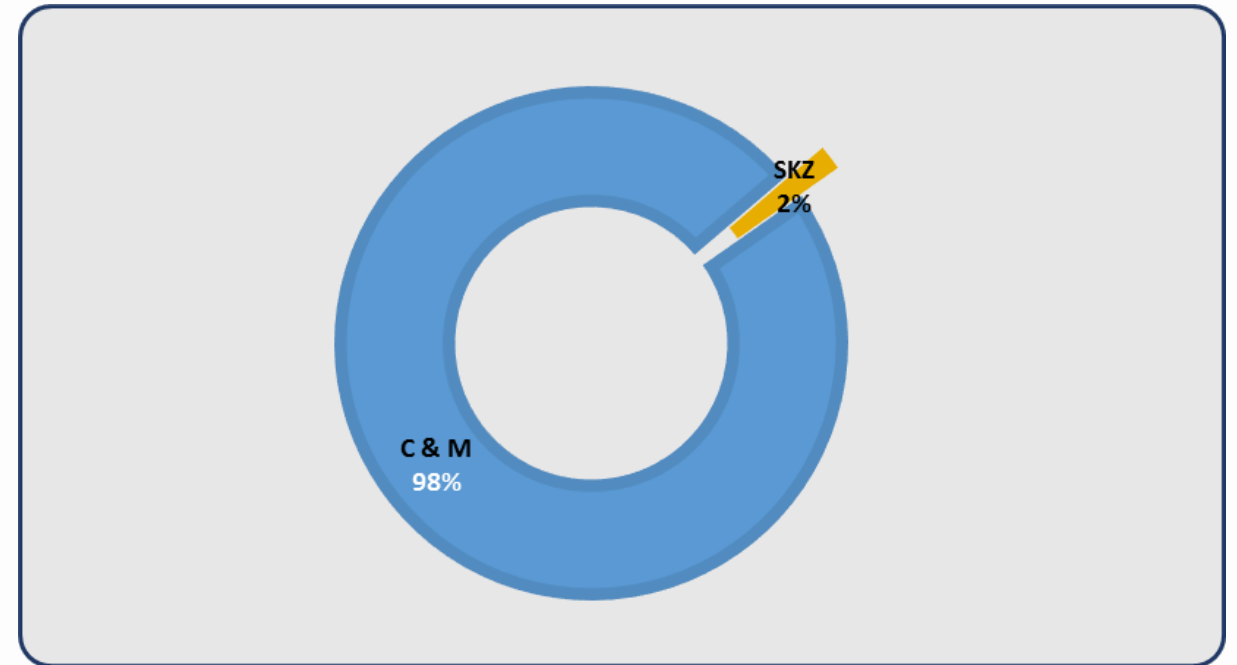
RECEITA BRUTA	ACUMULADO
C & M	R\$ 3.240.641,00
SCHRANK	R\$ 153.442,00
AKM	R\$ -
SKZ	R\$ 56.966,00



Faturamento | Novembro de 2020

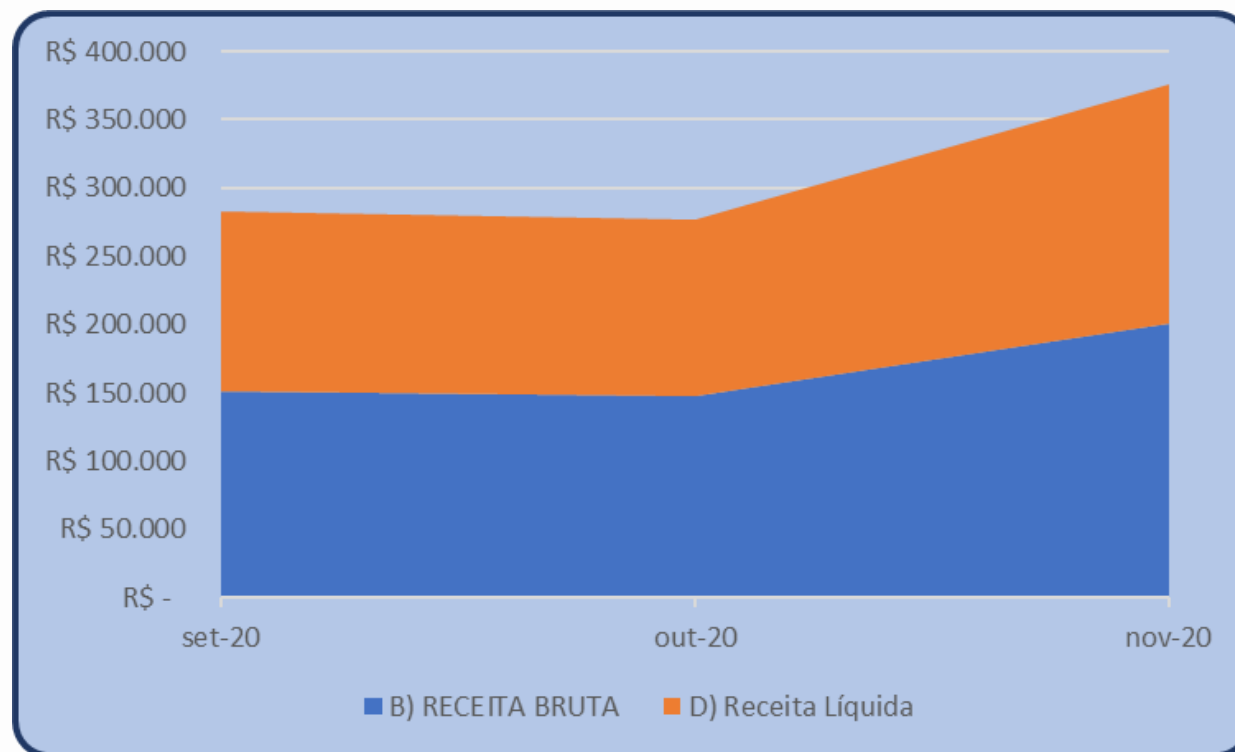
Isolando o faturamento do mês de Novembro, observa-se que se concentram na **C&M** 98% das receitas, respondendo a **SKZ** pelo restante.

RECEITA BRUTA	nov/20
C & M	R\$ 197.759,00
SCHRANK	R\$ -
AKM	R\$ -
SKZ	R\$ 3.093,00



Faturamento | Setembro a Novembro 2020

De Setembro a Outubro houve redução no volume de receitas percebido pelo grupo empresarial. De Outubro a Novembro, percebeu-se ligeiro crescimento. Observe-se:



DRE | Janeiro a Novembro/2020 – C & M

A) PERÍODO	jan/20 a ago/20	jan/20 a set 20	set/20	jan/20 a out/ 20	out/20	jan/20 a nov/20	nov/20
B) RECEITA BRUTA	R\$ 2.953.939	R\$ 3.098.519	R\$ 144.580	R\$ 3.240.641	R\$ 142.122	R\$ 3.438.400	R\$ 197.759
C) Deduções	-R\$ 368.800	-R\$ 387.812	-R\$ 19.012	-R\$ 406.304	-R\$ 18.492	-R\$ 432.309	-R\$ 26.005
D) Receita Líquida	R\$ 2.585.139	R\$ 2.710.707	R\$ 125.568	R\$ 2.834.337	R\$ 123.630	R\$ 3.006.091	R\$ 171.754
E) CPV	-R\$ 2.257.042	-R\$ 2.388.145	-R\$ 131.103	-R\$ 2.543.961	-R\$ 155.816	-R\$ 2.736.463	-R\$ 192.502
F) CPV / RBRUTA	76%	77%	91%	79%	110%	80%	97%
G) Lucro Bruto	R\$ 328.097	R\$ 322.562	-R\$ 5.535	R\$ 290.376	-R\$ 32.186	R\$ 269.628	-R\$ 20.748
H) Despesas Oper	-R\$ 1.073.994	-R\$ 1.164.742	-R\$ 90.748	-R\$ 1.329.737	-R\$ 164.995	-R\$ 1.402.645	-R\$ 72.908
I) Resultado Operacional/EBIT	-R\$ 745.897	-R\$ 842.180	-R\$ 96.283	-R\$ 1.039.361	-R\$ 197.181	-R\$ 1.133.017	-R\$ 93.656
J) Depreciação	-R\$ 32.616	-R\$ 36.693	-R\$ 4.077	-R\$ 40.770	-R\$ 4.077	-R\$ 44.847	-R\$ 4.077
K) Resultado Financeiro	-R\$ 165.730	-R\$ 172.297	-R\$ 6.567	-R\$ 178.042	-R\$ 5.745	-R\$ 188.755,00	-R\$ 10.713
K1) Receitas Financeiras	R\$ 65.348	R\$ 65.368	R\$ 20	R\$ 68.309	R\$ 2.941	R\$ 68.599	R\$ 290
K2) Despesas Financeiras	-R\$ 231.078	-R\$ 237.665	-R\$ 6.587	-R\$ 246.351	-R\$ 8.686	-R\$ 257.354	-R\$ 11.003
L) Receitas Extra Oper		R\$ 153	R\$ 153	R\$ 153	R\$ -	R\$ 153	R\$ -
M) LAI	-R\$ 944.243	-R\$ 1.051.170	-R\$ 106.927	-R\$ 1.258.020	-R\$ 206.850	-R\$ 1.366.466	-R\$ 108.446
N) IR/CSLL			R\$ -		R\$ -		R\$ -
O) RESULTADO LÍQUIDO	-R\$ 944.243	-R\$ 1.014.477	-R\$ 70.234	-R\$ 1.217.250	-R\$ 202.773	-R\$ 1.321.619	-R\$ 104.369

DRE | Janeiro a Novembro/2020 – SCHRANK

A) PERÍODO	jan a ago/20	jan a set/20	set/20	jan a out/20	out/20	jan a nov/20	nov/20
B) RECEITA BRUTA	R\$ 153.442	R\$ 153.442	R\$ -	R\$ 153.442	R\$ -	R\$ 153.442	R\$ -
C) Deduções	-R\$ 13.509	-R\$ 16.541	-R\$ 3.032	-R\$ 16.541	R\$ -	-R\$ 16.541	R\$ -
D) Receita Líquida	R\$ 139.933	R\$ 136.901	-R\$ 3.032	R\$ 136.901	R\$ -	R\$ 136.901	R\$ -
E) CPV	-R\$ 441.389	-R\$ 443.670	-R\$ 2.281	-R\$ 446.458	-R\$ 2.788,00	-R\$ 448.381	-R\$ 1.923
F) CPV / RBRUTA	288%	289%	0%	291%	0%	0%	-291%
G) Lucro Bruto	-R\$ 301.456,00	-R\$ 306.769,00	-R\$ 5.313,00	-R\$ 309.557,00	-R\$ 2.788,00	-R\$ 311.480,00	-R\$ 1.923,00
H) Despesas Oper	R\$ -	R\$ -	R\$ -	R\$ -	R\$ -	R\$ -	R\$ -
I) Resultado Oper/EBIT	-R\$ 301.456,00	-R\$ 306.769,00	-R\$ 5.313,00	-R\$ 309.557,00	-R\$ 2.788,00	-R\$ 311.480,00	-R\$ 1.923,00
J) Depreciação			R\$ -		R\$ -		R\$ -
K) Resultado Financeiro	-R\$ 72.301,00	-R\$ 72.305,00	-R\$ 4,00	-R\$ 72.220,00	R\$ 85,00	-R\$ 72.220,00	R\$ -
K1) Receitas Financeiras	R\$ 1.472,00	R\$ 1.472,00	R\$ -	R\$ 1.560,00	R\$ 88,00	R\$ 1.560,00	R\$ -
K2) Despesas Financeiras	-R\$ 73.773,00	-R\$ 73.777,00	-R\$ 4,00	-R\$ 73.780,00	-R\$ 3,00	-R\$ 73.780,00	R\$ -
L) Receitas Extra Oper			R\$ -		R\$ -	R\$ -	R\$ -
M) LAI			R\$ -		R\$ -	R\$ -	R\$ -
N) IR/CSLL			R\$ -		R\$ -	R\$ -	R\$ -
O) LUCRO LÍQUIDO	-R\$ 373.757,00	-R\$ 379.074,00	-R\$ 5.317,00	-R\$ 381.777,00	-R\$ 2.703,00	-R\$ 383.700,00	-R\$ 1.923,00
P) LUCRO SEM DEPREC	-R\$ 373.757,00	-R\$ 379.074,00	-R\$ 5.317,00	-R\$ 381.777,00	-R\$ 2.703,00	-R\$ 383.700,00	-R\$ 1.923,00

DRE | Janeiro a Novembro/2020 – AKM

A) PERÍODO	jan a set/2020	jan a out/2020	out/20	jan a nov/20	nov/20
U) PARTICIPAÇÃO EM COLIGADA	R\$ -	R\$ -	R\$ -	R\$ -	R\$ -
C) Deduções	R\$ -	R\$ -	R\$ -	R\$ -	R\$ -
D) Receita Líquida	R\$ -	R\$ -	R\$ -	R\$ -	R\$ -
E) CPV	R\$ -	R\$ -	R\$ -	R\$ -	R\$ -
G) Lucro Bruto	R\$ -	R\$ -	R\$ -	R\$ -	R\$ -
H) Despesas Oper	-R\$ 750,00	-R\$ 750,00	R\$ -	-R\$ 750,00	R\$ -
I) Resultado Operacional/EBIT	-R\$ 750,00	-R\$ 750,00	R\$ -	-R\$ 750,00	R\$ -
J) Depreciação	R\$ -	R\$ -	R\$ -	R\$ -	R\$ -
K) Resultado Financeiro	R\$ -	R\$ -	R\$ -	R\$ -	R\$ -
K1) Receitas Financeiras			R\$ -		R\$ -
K2) Despesas Financeiras	R\$ -	R\$ -	R\$ -	R\$ -	R\$ -
L) Receitas Extra Oper	R\$ -	R\$ -	R\$ -	R\$ -	R\$ -
M) LAI	-R\$ 750,00	-R\$ 750,00	R\$ -	-R\$ 750,00	R\$ -
N) IR/CSLL	R\$ -	R\$ -	R\$ -	R\$ -	R\$ -
O) LUCRO LÍQUIDO	-R\$ 750,00	-R\$ 750,00	R\$ -	-R\$ 750,00	R\$ -

DRE | Janeiro a Novembro/2020 – SZK

A) PERÍODO	jan-ago/2020	jan-set/2020	set/20	jan-out/2020	out/20	jan a nov/2020	nov/20
B) RECEITA BRUTA	R\$ 45.002	R\$ 51.396	R\$ 6.394	R\$ 56.966	R\$ 5.570	R\$ 60.059	R\$ 3.093
C) Deduções	-R\$ 1.643	-R\$ 1.876	-R\$ 233	-R\$ 2.079	-R\$ 203	-R\$ 2.092	-R\$ 13
D) Receita Líquida	R\$ 43.359	R\$ 49.520	R\$ 6.161	R\$ 54.887	R\$ 5.367	R\$ 57.967	R\$ 3.080
E) CPV	R\$ -	R\$ -	R\$ -	R\$ -	R\$ -	R\$ -	R\$ -
G) Lucro Bruto	R\$ 43.359	R\$ 49.520	R\$ 6.161	R\$ 54.887	R\$ 5.367	R\$ 57.967	R\$ 3.080
H) Despesas Oper	-R\$ 4.598	-R\$ 4.724	-R\$ 126	-R\$ 6.042	-R\$ 1.318	-R\$ 6.878	-R\$ 836
I) Resultado Operacional/EBIT	R\$ 38.761	R\$ 44.796	R\$ 6.035	R\$ 48.845	R\$ 4.049	R\$ 51.089	R\$ 2.244
J) Depreciação	R\$ -	R\$ -	R\$ -	R\$ -	R\$ -	R\$ -	R\$ -
K) Resultado Financeiro	-R\$ 897	-R\$ 998	-R\$ 101	-R\$ 1.098	-R\$ 100	-R\$ 1.278	-R\$ 180
K1) Receitas Financeiras		R\$ -	R\$ -	R\$ -	R\$ -	R\$ -	R\$ -
K2) Despesas Financeiras	-R\$ 998	-R\$ 998	R\$ -	-R\$ 1.098	-R\$ 100	-R\$ 1.278	-R\$ 180
L) Receitas Extra Oper	R\$ -	R\$ -	R\$ -	R\$ -	R\$ -	R\$ -	R\$ -
M) LAI	R\$ 37.864	R\$ 43.798	R\$ 5.934	R\$ 47.747	R\$ 3.949	R\$ 49.811	R\$ 2.064
N) IR/CSLL	-R\$ 2.577	-R\$ 3.947	-R\$ 1.370	-R\$ 3.947	R\$ -	-R\$ 3.947	R\$ -
O) LUCRO LÍQUIDO	R\$ 35.287	R\$ 39.851	R\$ 4.564	R\$ 43.800	R\$ 3.949	R\$ 45.864	R\$ 2.064
P) LUCRO SEM DEPREC	R\$ 35.287	R\$ 39.851	R\$ 4.564	R\$ 43.800	R\$ 3.949	R\$ 45.864	R\$ 2.064

Custo do Produto Vendido | C & M

O Custo do Produto Vendido no acumulado de janeiro a novembro é da ordem dos 80,% da Receita Bruta. Extraída a DRE somente no mês de Novembro/2020, observa-se que o CPV alcança 97% da Receita. Observe-se:

A) PERÍODO	jan/20 a ago/20	jan/20 a set 20	set/20	jan/20 a out/ 20	out/20	jan/20 a nov/20	nov/20
B) RECEITA BRUTA	R\$ 2.953.939	R\$ 3.098.519	R\$ 144.580	R\$ 3.240.641	R\$ 142.122	R\$ 3.438.400	R\$ 197.759
E) CPV	-R\$ 2.257.042	-R\$ 2.388.145	-R\$ 131.103	-R\$ 2.543.961	-R\$ 155.816	-R\$ 2.736.463	-R\$ 192.502
F) CPV / RBRUTA	76%	77%	91%	79%	110%	80%	97%

Nos serviços que envolvem processos industriais ou semi-industriais o CPV é usualmente apurado em frequência maior, dada a diluição destes custos no período, diversamente do que ocorre na venda de mercadorias, o que explica, ao menos em parte, que num período o custo tenha ultrapassado as receitas.

Custo do Produto Vendido | SCHRANK

Na SCHRANK o CPV ultrapassou as Receitas em todo o período de análise. Ainda, em outubro e novembro de 2020 não houve ingresso de receitas, o que resultou na demonstração contábil exclusivamente dos custos

A) PERÍODO	jan a ago 2020	jan a set 2020	set/20	jan a out 2020	out/20	jan a nov 2020	nov/20
B) RECEITA BRUTA	R\$ 153.442	R\$ 153.442	R\$ -	R\$ 153.442	R\$ -	R\$ 153.442	R\$ -
E) CPV	-R\$ 441.389	-R\$ 443.670	-R\$ 2.281	-R\$ 446.458	-R\$ 2.788,00	-R\$ 448.381	-R\$ 1.923
F) CPV / RBRUTA	288%	289%	0%	291%	/-/	291%	/-/

Custo do Produto Vendido | Demais empresas

Como já se vem relatando, as demais empresas não registram CPV.

Lucro/Prejuízo| GRUPO

O grupo vem gerando prejuízo desde Janeiro/2020. O prejuízo gerado em Novembro, contudo, representa a metade do montante gerado em Outubro. Observe-se:

RESULTADO (+/-)	2020						
	JAN A AGO	JAN A SET	SET	JAN A OUT	OUT	JAN A NOV	NOV
C&M	-R\$ 911.627,00	-R\$ 1.014.477,00	-R\$ 63.667,00	-R\$ 1.217.250,00	-R\$ 202.773,00	-R\$ 1.366.466,00	-R\$ 108.446,00
SCHRANK	-R\$ 373.757,00	-R\$ 379.074,00	-R\$ 5.317,00	-R\$ 381.777,00	-R\$ 2.703,00	-R\$ 383.700,00	-R\$ 1.923,00
AKM	-R\$ 750,00	R\$ -	R\$ -	R\$ -	R\$ -	R\$ -	R\$ -
SZK	R\$ 35.287,00	R\$ 39.851,00	R\$ 4.564,00	R\$ 43.800,00	R\$ 3.949,00	R\$ 45.864,00	R\$ 2.064,00
TOTAL GRUPO	-R\$ 1.250.847,00	-R\$ 1.353.700,00	-R\$ 64.420,00	-R\$ 1.555.227,00	-R\$ 201.527,00	-R\$ 1.704.302,00	-R\$ 108.305,00

Balanço | C&M Engenharia

Balanço Patrimonial	jan a set 2020	jan a out 2020	jan a nov 2020
ATIVO TOTAL	R\$ 3.765.261,20	R\$ 3.649.160,00	R\$ 3.728.705,00
Ativo Circulante	R\$ 2.796.016,87	R\$ 2.683.992,00	R\$ 2.767.615,00
Disponível	R\$ 4.018,94	R\$ 5.456,00	R\$ 4.802,00
Outras Contas a Receber	R\$ 1.281.196,00	R\$ 1.007.207,00	R\$ 1.250.056,00
Estoques	R\$ 503.992,14	R\$ 503.992,00	R\$ 503.992,14
Ativo Não Circulante	R\$ 996.244,33	R\$ 996.244,00	R\$ 961.090,00
PASSIVO TOTAL	R\$ 4.816.277,92	R\$ 4.816.278,00	R\$ 5.095.173,00
Passivo Circulante	R\$ 11.648.326,67	R\$ 11.648.327,00	R\$ 11.927.222,00
Fornecedores	R\$ 918.379,57	R\$ 948.259,00	R\$ 953.137,00
Financiamentos e Empréstimos	R\$ 1.435.470,55	R\$ 1.447.258,00	R\$ 1.505.401,00
Trib e Obr Sociais a Pagar	R\$ 8.995.350,02	R\$ 9.024.711,00	R\$ 9.063.579,00
Passivo Não Circulante	R\$ 3.836.346,40	R\$ 3.836.346,00	R\$ 3.836.346,40
Patrimônio Líquido	-R\$ 10.668.395,15	-R\$ 10.668.395,15	-R\$ 10.668.395,15

Balanço | C&M Engenharia - apontamentos

- As contas a receber incluem as operações com clientes. De setembro a outubro perceberam declínio de R\$ 280 mil. Em novembro voltaram a crescer em cerca de R\$ 250 mil, o que indica, *a priori*, que a operação da empresa tem conseguido alavancar negócios e recebíveis de curto prazo.
- Os estoques permanecem estáveis;
- Os financiamentos e empréstimos sofreram ligeiro aumento;
- A conta fornecedores permanece em crescimento discreto, a apontar pela possibilidade da empresa em adquirir serviços e produtos a prazo;
- Houve incremento no passivo fiscal, tanto nas obrigações sociais quanto nos demais tributos'.

Balanço | SCHRANK

ATIVO	2019	jan a set 2020	jan a out 2020	jan a nov 2020
Ativo Circulante	R\$ 231.067,12	R\$ 73.974,08	R\$ 73.974,08	R\$ 73.974,08
Disponível	R\$ 20.241,91	R\$ -	R\$ -	R\$ -
Clientes	R\$ 150.573,51	R\$ 10.142,36	R\$ 10.142,36	R\$ 10.142,36
Estoques	R\$ 60.251,70	R\$ 53.110,45	R\$ 53.110,45	R\$ 53.110,45
Imobilizado	R\$ 104.483,48	R\$ 88.041,50	R\$ 88.041,50	R\$ 88.041,50
PASSIVO	2019	jan a set 2020	jan a out 2020	jan a nov 2020
Passivo total	R\$ 335.550,60	R\$ 540.870,83	R\$ 541.967,00	R\$ 542.063,00
Passivo Circulante	R\$ 2.148.426,67	R\$ 2.390.612,40	R\$ 2.391.909,00	R\$ 2.392.005,00
Fornecedores	R\$ 128.855,22	R\$ 137.952,98	R\$ 138.448,00	R\$ 138.544,00
Empréstimos e Financiamentos	R\$ 154.405,49	R\$ 166.251,13	R\$ 166.251,13	R\$ 166.251,13
Obrigações Fiscais	R\$ 782.662,43	R\$ 1.031.231,67	R\$ 1.146.569,00	R\$ 1.146.569,00
Patrimônio Líquido	-R\$ 1.812.876,00	-R\$ 1.850.739,00	-R\$ 1.850.739,00	-R\$ 1.850.739,00

Balanço | SCHRANK – apontamentos

- Tendo em vista a inexistência de ingresso recursos, a mobilidade do balanço no período é pequena;
- Registra-se crescimento do passivo fiscal em cerca de R\$ 100 mil entre setembro e outubro, estáveis em novembro.

Balanço | AKM

- Na AKM observa-se a estabilidade das contas do balanço o que se deve ao próprio objetivo da empresa que reside na manutenção de participação societária.

Balanço Patrimonial	2019	jan a set 2020	jan a out 2020	jan a nov 2020
Ativo Total	R\$ 597.284	R\$ 597.663	R\$ 597.663	R\$ 597.663
Ativo Circulante	R\$ 597.284	R\$ 597.663	R\$ 597.663	R\$ 597.663
Disponível	R\$ 82	R\$ 461	R\$ 461	R\$ 461
Estoques	R\$ 597.202	R\$ 597.202	R\$ 597.202	R\$ 597.202
Ativo Não Circulante	R\$ -	R\$ -	R\$ -	R\$ -
Passivo Total e PL	R\$ 597.284	R\$ 597.202	R\$ 597.202	R\$ 597.202
Passivo Não Circulante	R\$ 1.929.977	R\$ 1.991.000	R\$ 1.991.000	R\$ 1.991.000
Patrimônio Líquido	R\$ 1.332.693	R\$ 1.392.587	R\$ 1.392.587	R\$ 1.392.587
Capital Social	R\$ 110.000	R\$ 50.000	R\$ 50.000	R\$ 50.000
Reserva de Lucros	-R\$ 1.442.693	-R\$ 1.445.587	-R\$ 1.445.587	-R\$ 1.445.587

Balanço | SZK

- Na SZK, da mesma forma, observa-se estabilidade das contas do balanço o que se deve ao próprio objetivo da empresa que reside na manutenção de participação societária. Importa destacar a manutenção, no ativo, de 2 imóveis que geram renda à Companhia.

Balanço Patrimonial	2019	jan a set 2020	jan a out 2020	jan a nov 2020
Total do Ativo	R\$ 1.275.439	R\$ 1.273.389	R\$ 1.272.677	R\$ 1.269.977
Ativo Circulante	R\$ 1.122.535	R\$ 621.485	R\$ 1.119.773	R\$ 1.117.073
Disponível	R\$ 2.898	R\$ 153	R\$ 176	R\$ 112
Clientes	R\$ 4.933	R\$ -	R\$ 4.892	R\$ 2.257
Estoques	R\$ 615.704	R\$ 615.704	R\$ 615.704	R\$ 615.704
Imobilizado	R\$ 152.904	R\$ 152.904	R\$ 152.904	R\$ 125.904
Total do Passivo + PL	R\$ 1.275.439	R\$ 1.234.178	R\$ 1.228.878	R\$ 1.224.213
Passivo Circulante	R\$ 1.476	R\$ 2.014	R\$ 2.014	R\$ 113
Passivo Não Circulante	R\$ 371.400	R\$ 329.600	R\$ 329.600	R\$ 321.537
Patrimônio Líquido	-R\$ 902.564	-R\$ 902.564	-R\$ 902.564	-R\$ 902.564

Histórico processual

Dos andamentos processuais até o momento verificados destacam-se:

Andamento	Seq.	Data
Autuação	1	21/07/2020
Distribuição	3	22/07/2020
Deferimento	9	27/07/2020
Nomeação AJ	9	27/07/2020
Assinatura Termo de Nomeação	15	28/07/2020
Edital art. 52	37	03/08/2020
Relatório Inicial AJ	57	27/08/2020
PRJ e Laudos de Avaliação	107	30/09/2020
Decisão - suspende publicidade protestos	124	21/10/2020
Edital art. 53	181	04/11/2020
Fazenda Município de Curitiba	184	04/11/2020
Fazenda Nacional	202	18/11/2020
Edital art. 7o (minuta)	277	14/12/2020
Edital art. 7o (publicação DJE)	284	25/01/2020
Pedido dilação <i>stay period</i>	302	08/03/2020

Objções ao PRJ	Seq.	Data
LC Soldas	204	20/11/2020
Banco do Brasil	230	23/11/2020
Banco Santander	252	01/12/2020
Banco Itau	256	02/12/2020

Divergências / Habilitações Recebidas

Foram recepcionadas administrativamente, na forma do art. 7º da LFRJ, as seguintes divergências e/ou habilitações de crédito:

1	ANDRADE COMÉRCIO E REPRESENTAÇÃO COMERCIAL
2	BANCO DO BRASIL
3	MILLS ESTRUTURAS E SERVIÇOS DE ENGENHARIA AS
4	MADOQ COMÉRCIO DE TUBOS
5	ITAÚ
6	RICARDO DE SOUZA
7	SIDINEI VEBER DO NASCIMENTO
8	FINANCEIRO AÇO MAIS
9	CRYSTOPHER CAMARGO BARBOSA
10	ALISON CAMARGO
11	JORGE NOBUO KASAOKA
12	EDEMILSON BEREZOSKI
13	CONTRIO LOGISTICA
14	RICARDO DE SOUZA CARNEIRO
15	HELDERSON CARLOS RODRIGUES
16	GILBERTO A FERMIANO
17	GUILHERME C DE LIMA

Conclusões

Sendo estas as informações relevantes para o momento encerra-se o presente relatório, elaborado à luz dos documentos apresentados nos autos pelas Recuperandas.

À disposição do Juízo e demais interessados.

Curitiba, 12 de março de 2021.

Atila Sauner Posse

OAB/PR 35.249