



ATILA SAUNER POSSE
— Sociedade de Advogados —

Recuperação Judicial nº. 0004749-71.2020.8.16.0185

**C & M ENGENHARIA E MONTAGENS INDUSTRIAIS LTDA
SCHRANK ENGENHARIA E MONTAGENS INDUSTRIAIS
AKM PARTICIPAÇÃO SOCIETÁRIA
SKZ PARTICIPAÇÕES EMPRESARIAIS**

“GRUPO C&M”

Relatório de Atividades | Dezembro de 2020.

Observações iniciais

- Os demonstrativos de resultado e balanço até o momento fornecidos se compõem de informes cumulativos de Janeiro a Dezembro de 2020, juntados pelas Recuperandas;
- Os valores de resultado **mensal** presumidamente alcançados em Dezembro/2020 foram alcançados pela **subtração** das demonstrações de janeiro/21 e novembro/20 do somatório anual apresentado.

Faturamento | Janeiro a Dezembro/2020

PERÍODO	jan a ago	jan a set	set/20	jan a out	out/20	jan a nov	nov/20	jan a dez	dez/20
C & M									
B) RECEITA BRUTA	R\$ 2.953.939	R\$ 3.098.519	R\$ 144.580	R\$ 3.240.641	R\$ 142.122	R\$ 3.438.400	R\$ 197.759	R\$ 3.837.108	R\$ 398.708
D) Receita Líquida	R\$ 2.585.139	R\$ 2.710.707	R\$ 125.568	R\$ 2.834.337	R\$ 123.630	R\$ 3.006.091	R\$ 171.754	R\$ 3.352.369	R\$ 346.278
SCHRANK									
B) RECEITA BRUTA	R\$ 153.442	R\$ 153.442	R\$ -	R\$ 153.442	R\$ -	R\$ 153.442	R\$ -	R\$ 153.442	
D) Receita Líquida	R\$ 153.442	R\$ 153.442	R\$ -	R\$ 136.901	R\$ -	R\$ 136.901	R\$ -	R\$ 136.901	
AKM									
B) RECEITA BRUTA	R\$ -	R\$ -	R\$ -	R\$ -	R\$ -	R\$ -	R\$ -	R\$ -	R\$ -
D) Receita Líquida	R\$ -	R\$ -	R\$ -	R\$ -	R\$ -	R\$ -	R\$ -	R\$ -	R\$ -
SKZ									
B) RECEITA BRUTA	R\$ 45.002	R\$ 51.396	R\$ 6.394	R\$ 56.966	R\$ 5.570	R\$ 60.059	R\$ 3.093	R\$ 63.153	R\$ 3.094
D) Receita Líquida	R\$ 43.359	R\$ 49.520	R\$ 6.161	R\$ 54.887	R\$ 5.367	R\$ 57.967	R\$ 3.080	R\$ 60.848	R\$ 2.881

Faturamento | acumulado janeiro a dezembro/2020

No acumulado de Janeiro a Dezembro o grupo percebeu incremento da receita menção. Observe-se:

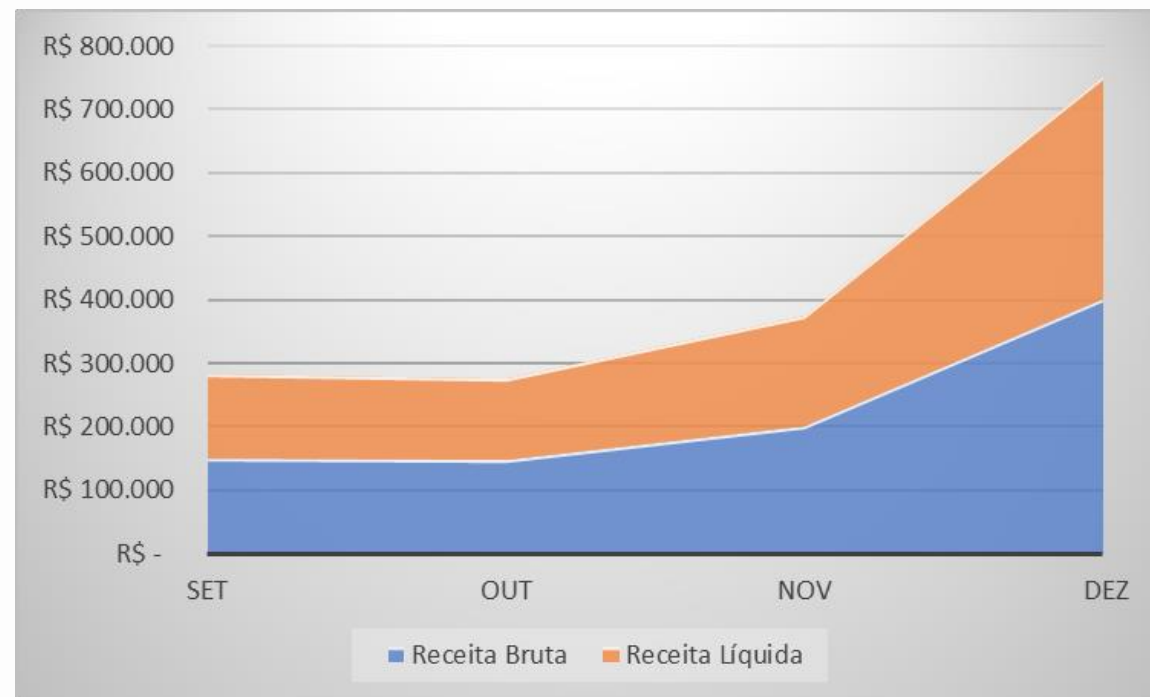
TOTAL GRUPO	jan a ago	jan a set	set/20	jan a out	out/20	jan a nov	nov/20	jan a dez	dez/20
B) RECEITA BRUTA	R\$ 3.152	R\$ 3.303	R\$ 151	R\$ 3.451	R\$ 148	R\$ 3.652	R\$ 201	R\$ 4.054	R\$ 402
D) Receita Líquida	R\$ 2.782	R\$ 2.914	R\$ 132	R\$ 3.026	R\$ 129	R\$ 3.201	R\$ 175	R\$ 3.550	R\$ 349

Em milhares

Faturamento | acumulado janeiro a dezembro/2020

No gráfico observa-se com nitidez o crescimento da receita, conforme valores abaixo indicados.

Em 2018 o grupo faturava mensalmente, em média, R\$ 1,6 milhão. Este número cresceu para R\$ 2,1 milhão em 2018, alcançando R\$ 1 milhão em 2019. Portanto, é certo que as Recuperandas vivem uma nova realidade no que concerne às receitas percebidas.

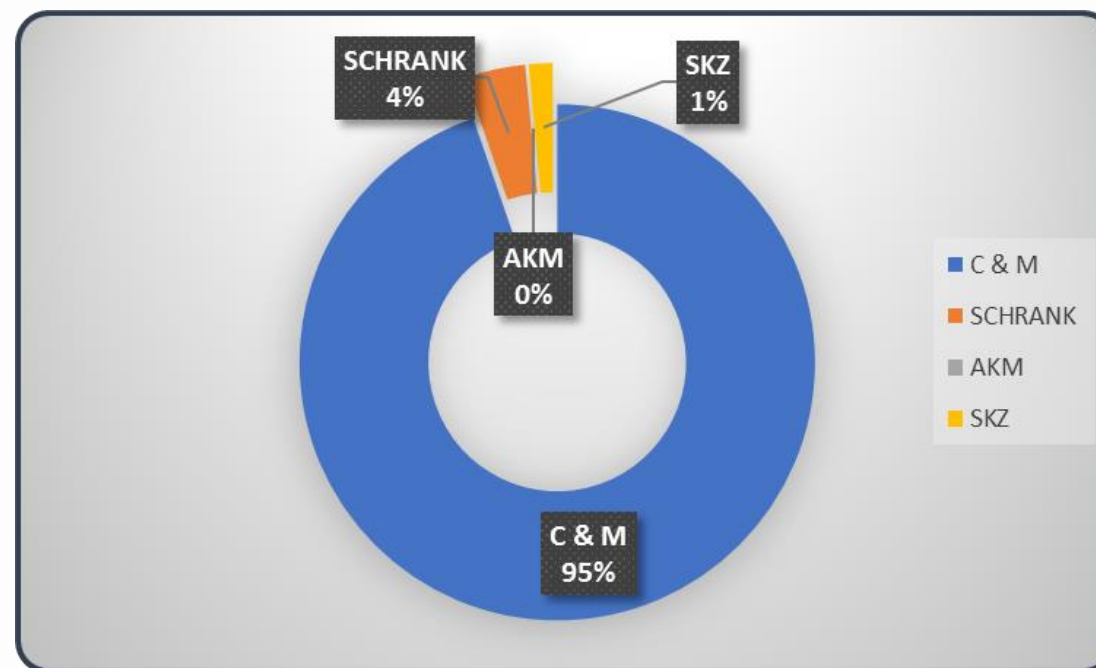


Grupo	set	out	nov	dez
Receita Bruta	R\$ 150.974	R\$ 147.692	R\$ 200.852	R\$ 401.802
Receita Líquida	R\$ 131.729	R\$ 128.997	R\$ 174.834	R\$ 349.159

Faturamento | acumulado Janeiro a Dezembro/2020

No acumulado de Janeiro a Dezembro, a **C&M** respondeu por 95% do faturamento do Grupo.

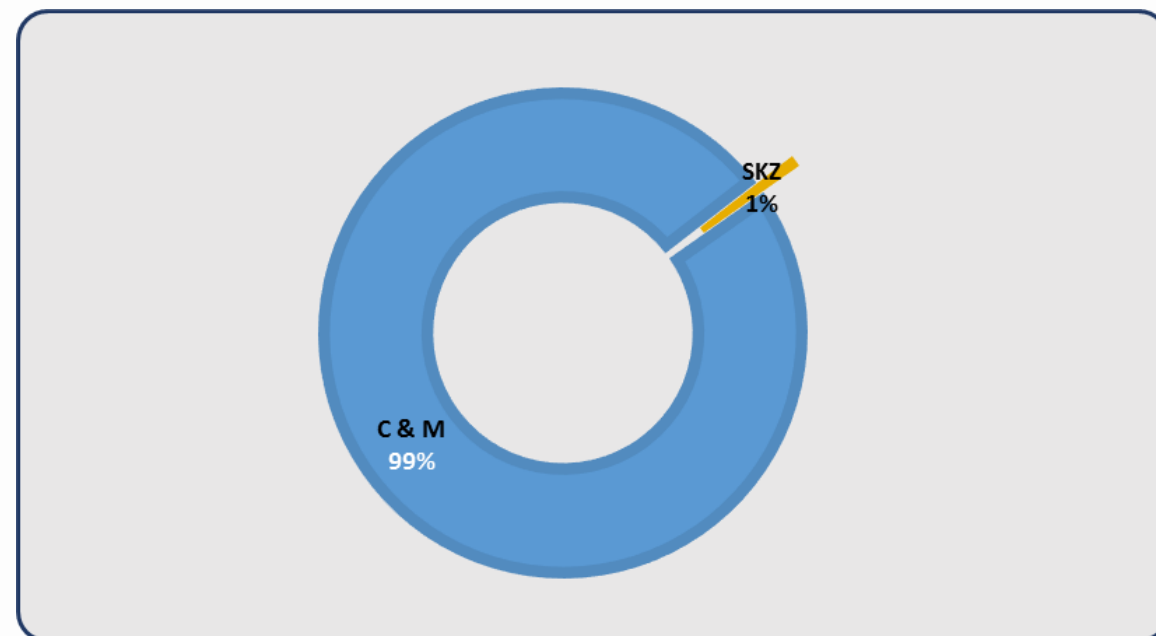
RECEITA BRUTA	ACUMULADO
C & M	R\$ 3.837.108,00
SCHRANK	R\$ 153.442,00
AKM	R\$ -
SKZ	R\$ 60.848,00



Faturamento | Dezembro de 2020

Isolando o faturamento do mês de Novembro, observa-se que se concentram na **C&M** 99% das receitas, respondendo a **SKZ** pelo restante.

RECEITA BRUTA	dez/20
C & M	R\$ 398.708,00
SCHRANK	R\$ -
AKM	R\$ -
SKZ	R\$ 3.094,00



DRE | Janeiro a Dezembro/2020 – C & M

PERÍODO	jan a ago	jan a set	set/20	jan a out	out/20	jan a nov	nov/20	jan a dez	dez/20
RECEITA BRUTA	R\$ 2.954	R\$ 3.099	R\$ 145	R\$ 3.241	R\$ 142	R\$ 3.438	R\$ 198	R\$ 3.837	R\$ 399
Deduções	-R\$ 369	-R\$ 388	-R\$ 19	-R\$ 406	-R\$ 18	-R\$ 432	-R\$ 26	-R\$ 485	-R\$ 52
Receita Líquida	R\$ 2.585	R\$ 2.711	R\$ 126	R\$ 2.834	R\$ 124	R\$ 3.006	R\$ 172	R\$ 3.352	R\$ 346
CPV	-R\$ 2.257	-R\$ 2.388	-R\$ 131	-R\$ 2.544	-R\$ 156	-R\$ 2.736	-R\$ 193	-R\$ 2.960	-R\$ 224
Lucro Bruto	R\$ 328	R\$ 323	-R\$ 6	R\$ 290	-R\$ 32	R\$ 270	-R\$ 21	R\$ 392	R\$ 123
Despesas Oper	-R\$ 1.074	-R\$ 1.165	-R\$ 91	-R\$ 1.330	-R\$ 165	-R\$ 1.403	-R\$ 73	-R\$ 1.538	-R\$ 135
Resultado Operacional/EBIT	-R\$ 746	-R\$ 842	-R\$ 96	-R\$ 1.039	-R\$ 197	-R\$ 1.133	-R\$ 94	-R\$ 1.146	-R\$ 13
Depreciação	-R\$ 33	-R\$ 37	-R\$ 4	-R\$ 41	-R\$ 4	-R\$ 45	-R\$ 4	-R\$ 49	-R\$ 4
Resultado Financeiro	-R\$ 166	-R\$ 172	-R\$ 7	-R\$ 178	-R\$ 6	-R\$ 189	-R\$ 11	-R\$ 198	-R\$ 9
Receitas Financeiras	R\$ 65	R\$ 65	R\$ 0	R\$ 68	R\$ 3	R\$ 69	R\$ 0	R\$ 69	R\$ -
Despesas Financeiras	-R\$ 231	-R\$ 238	-R\$ 7	-R\$ 246	-R\$ 9	-R\$ 257	-R\$ 11	-R\$ 267	-R\$ 9
Receitas Extra Oper	R\$ -	R\$ 0	R\$ 0	R\$ 0	R\$ -	R\$ 0	R\$ -	R\$ 0	R\$ -
LAI	-R\$ 944	-R\$ 1.051	-R\$ 107	-R\$ 1.258	-R\$ 207	-R\$ 1.366	-R\$ 108	-R\$ 1.392	-R\$ 26
IR/CSLL	R\$ -	R\$ -	R\$ -	R\$ -	R\$ -	R\$ -	R\$ -	R\$ -	R\$ -
RESULTADO LÍQUIDO	-R\$ 944	-R\$ 1.014	-R\$ 70	-R\$ 1.217	-R\$ 203	-R\$ 1.322	-R\$ 104	-R\$ 1.344	-R\$ 22

Em milhares

DRE | Janeiro a Novembro/2020 – SCHRANK

PERÍODO	jan a ago	jan a set	set/20	jan a out	out/20	jan a nov	nov/20	jan a dez	dez/20
RECEITA BRUTA	R\$ 153	R\$ 153	R\$ -	R\$ 153	R\$ -	R\$ 153	R\$ -	R\$ 153	R\$ -
Deduções	-R\$ 14	-R\$ 17	-R\$ 3	-R\$ 17	R\$ -	-R\$ 17	R\$ -	-R\$ 17	R\$ -
Receita Líquida	R\$ 140	R\$ 137	-R\$ 3	R\$ 137	R\$ -	R\$ 137	R\$ -	R\$ 137	R\$ -
CPV	-R\$ 441	-R\$ 444	-R\$ 2	-R\$ 446	-R\$ 3	-R\$ 448	-R\$ 2	-R\$ 451	-R\$ 2
Lucro Bruto	-R\$ 301	-R\$ 307	-R\$ 5	-R\$ 310	-R\$ 3	-R\$ 311	-R\$ 2	-R\$ 314	-R\$ 2
Despesas Oper	R\$ -	R\$ -	R\$ -	R\$ -	R\$ -	R\$ -	R\$ -	R\$ -	R\$ -
Resultado Oper/EBIT	-R\$ 301	-R\$ 307	-R\$ 5	-R\$ 310	-R\$ 3	-R\$ 311	-R\$ 2	-R\$ 314	-R\$ 2
Depreciação	R\$ -	R\$ -	R\$ -	R\$ -	R\$ -	R\$ -	R\$ -	R\$ -	R\$ -
Resultado Financeiro	-R\$ 72	-R\$ 72	-R\$ 0	-R\$ 72	R\$ 0	-R\$ 72	R\$ -	-R\$ 72	R\$ 0
Receitas Financeiras	R\$ 1	R\$ 1	R\$ -	R\$ 2	R\$ 0	R\$ 2	R\$ -	R\$ 2	R\$ 0
Despesas Financeiras	-R\$ 74	-R\$ 74	-R\$ 0	-R\$ 74	-R\$ 0	-R\$ 74	R\$ -	-R\$ 74	R\$ -
Receitas Extra Oper	R\$ -	R\$ -	R\$ -	R\$ -	R\$ -	R\$ -	R\$ -	R\$ -	R\$ -
LAI	R\$ -	R\$ -	R\$ -	R\$ -	R\$ -	R\$ -	R\$ -	R\$ -	R\$ -
IR/CSLL	R\$ -	R\$ -	R\$ -	R\$ -	R\$ -	R\$ -	R\$ -	R\$ -	R\$ -
LUCRO LÍQUIDO	-R\$ 374	-R\$ 379	-R\$ 5	-R\$ 382	-R\$ 3	-R\$ 384	-R\$ 2	-R\$ 386	-R\$ 2
LUCRO SEM DEPREC	-R\$ 374	-R\$ 379	-R\$ 5	-R\$ 382	-R\$ 3	-R\$ 384	-R\$ 2	-R\$ 386	-R\$ 2

Em milhares

DRE | Janeiro a Dezembro/2020 – AKM

A) PERÍODO	jan a set/2020	jan a out/2020	out/20	jan a nov/20	nov/20	jan a dez/20	dez/20
U) PARTICIPAÇÃO EM COLIGADA	R\$ -	R\$ -	R\$ -	R\$ -	R\$ -	R\$ -	R\$ -
C) Deduções	R\$ -	R\$ -	R\$ -	R\$ -	R\$ -	R\$ -	R\$ -
D) Receita Líquida	R\$ -	R\$ -	R\$ -	R\$ -	R\$ -	R\$ -	R\$ -
E) CPV	R\$ -	R\$ -	R\$ -	R\$ -	R\$ -	R\$ -	R\$ -
G) Lucro Bruto	R\$ -	R\$ -	R\$ -	R\$ -	R\$ -	R\$ -	R\$ -
H) Despesas Oper	-R\$ 750,00	-R\$ 750,00	R\$ -	-R\$ 750,00	R\$ -	-R\$ 750,00	R\$ -
I) Resultado Operacional/EBIT	-R\$ 750,00	-R\$ 750,00	R\$ -	-R\$ 750,00	R\$ -	-R\$ 750,00	R\$ -
J) Depreciação	R\$ -	R\$ -	R\$ -	R\$ -	R\$ -	R\$ -	R\$ -
K) Resultado Financeiro	R\$ -	R\$ -	R\$ -	R\$ -	R\$ -	R\$ -	R\$ -
K1) Receitas Financeiras			R\$ -		R\$ -		R\$ -
K2) Despesas Financeiras	R\$ -	R\$ -	R\$ -	R\$ -	R\$ -	R\$ -	R\$ -
L) Receitas Extra Oper	R\$ -	R\$ -	R\$ -	R\$ -	R\$ -	R\$ -	R\$ -
M) LAI	-R\$ 750,00	-R\$ 750,00	R\$ -	-R\$ 750,00	R\$ -	-R\$ 750,00	R\$ -
N) IR/CSLL	R\$ -	R\$ -	R\$ -	R\$ -	R\$ -		R\$ -
O) LUCRO LÍQUIDO	-R\$ 750,00	-R\$ 750,00	R\$ -	-R\$ 750,00	R\$ -	-R\$ 750,00	R\$ -

DRE | Janeiro a Dezembro/2020 – SZK

PERÍODO	jan a ago	jan a set	set/20	jan a out	out/20	jan a nov	nov/20	jan a dez	dez/20
RECEITA BRUTA	R\$ 45.002	R\$ 51.396	R\$ 6.394	R\$ 56.966	R\$ 5.570	R\$ 60.059	R\$ 3.093	R\$ 63.153	R\$ 3.094
Deduções	-R\$ 1.643	-R\$ 1.876	-R\$ 233	-R\$ 2.079	-R\$ 203	-R\$ 2.092	-R\$ 13	-R\$ 2.305	-R\$ 213
Receita Líquida	R\$ 43.359	R\$ 49.520	R\$ 6.161	R\$ 54.887	R\$ 5.367	R\$ 57.967	R\$ 3.080	R\$ 60.848	R\$ 2.881
CPV	R\$ -	R\$ -	R\$ -	R\$ -	R\$ -	R\$ -	R\$ -	R\$ -	R\$ -
Lucro Bruto	R\$ 43.359	R\$ 49.520	R\$ 6.161	R\$ 54.887	R\$ 5.367	R\$ 57.967	R\$ 3.080	R\$ 60.848	R\$ 2.881
Despesas Oper	-R\$ 4.598	-R\$ 4.724	-R\$ 126	-R\$ 6.042	-R\$ 1.318	-R\$ 6.878	-R\$ 836	-R\$ 7.753	-R\$ 875
Resultado Operacional/EBIT	R\$ 38.761	R\$ 44.796	R\$ 6.035	R\$ 48.845	R\$ 4.049	R\$ 51.089	R\$ 2.244	R\$ 53.095	R\$ 2.006
Depreciação	R\$ -	R\$ -	R\$ -	R\$ -	R\$ -	R\$ -	R\$ -	R\$ 1	R\$ 1
Resultado Financeiro	-R\$ 897	-R\$ 998	-R\$ 101	-R\$ 1.098	-R\$ 100	-R\$ 1.278	-R\$ 180	-R\$ 1.379	-R\$ 101
Receitas Financeiras		R\$ -	R\$ -	R\$ -	R\$ -	R\$ -	R\$ -	R\$ -	R\$ -
Despesas Financeiras	-R\$ 998	-R\$ 998	R\$ -	-R\$ 1.098	-R\$ 100	-R\$ 1.278	-R\$ 180	-R\$ 1.379	-R\$ 101
Receitas Extra Oper	R\$ -	R\$ -	R\$ -	R\$ -	R\$ -	R\$ -	R\$ -	R\$ -	R\$ -
LAI	R\$ 37.864	R\$ 43.798	R\$ 5.934	R\$ 47.747	R\$ 3.949	R\$ 49.811	R\$ 2.064	R\$ 51.716	R\$ 1.905
IR/CSLL	-R\$ 2.577	-R\$ 3.947	-R\$ 1.370	-R\$ 3.947	R\$ -	-R\$ 3.947	R\$ -	-R\$ 3.031	R\$ 916
LUCRO LÍQUIDO	R\$ 35.287	R\$ 39.851	R\$ 4.564	R\$ 43.800	R\$ 3.949	R\$ 45.864	R\$ 2.064	R\$ 48.686	R\$ 2.822
LUCRO SEM DEPREC	R\$ 35.287	R\$ 39.851	R\$ 4.564	R\$ 43.800	R\$ 3.949	R\$ 45.864	R\$ 2.064	R\$ 48.685	R\$ 2.821

Custo do Produto Vendido | C & M

O Custo do Produto Vendido no acumulado de janeiro a dezembro é da ordem dos 77% da Receita Bruta. Extraída a DRE somente no mês de Dezembro, observa-se que o CPV alcança 56% da Receita. Observe-se:

PERÍODO	jan a ago	jan a set	set/20	jan a out	out/20	jan a nov	nov/20	jan a dez	dez/20
RECEITA BRUTA	R\$ 2.954	R\$ 3.099	R\$ 145	R\$ 3.241	R\$ 142	R\$ 3.438	R\$ 198	R\$ 3.837	R\$ 399
CPV	-R\$ 2.257	-R\$ 2.388	-R\$ 131	-R\$ 2.544	-R\$ 156	-R\$ 2.736	-R\$ 193	-R\$ 2.960	-R\$ 224
CPV / RBRUTA	76%	77%	91%	79%	110%	80%	97%	77%	56%

Em milhares

Nos serviços que envolvem processos industriais ou semi-industriais o CPV é usualmente apurado em frequência maior, dada a diluição destes custos no período, diversamente do que ocorre na venda de mercadorias, o que explica, ao menos em parte, que num período o custo tenha ultrapassado as receitas.

Custo do Produto Vendido | SCHRANK

A SCHRANK não tem registrado receitas desde setembro/2020. Abaixo seguem transcritos os custos acumulados até o mês de dezembro/2020. Conquanto não haja efetiva operação, tais custos se referem apenas à manutenção da empresa.

PERÍODO	jan a ago	jan a set	set/20	jan a out	out/20	jan a nov	nov/20	jan a dez	dez/20
RECEITA BRUTA	R\$ 153	R\$ 153	R\$ -	R\$ 153	R\$ -	R\$ 153	R\$ -	R\$ 153	R\$ -
CPV	-R\$ 441	-R\$ 444	-R\$ 2	-R\$ 446	-R\$ 3	-R\$ 448	-R\$ 2	-R\$ 451	-R\$ 2
CPV / RBRUTA	288%	289%	0%	291%	/-/	291%	/-/	391%	/-/

Custo do Produto Vendido | Demais empresas

Como já se vem relatando, as demais empresas não registram CPV.

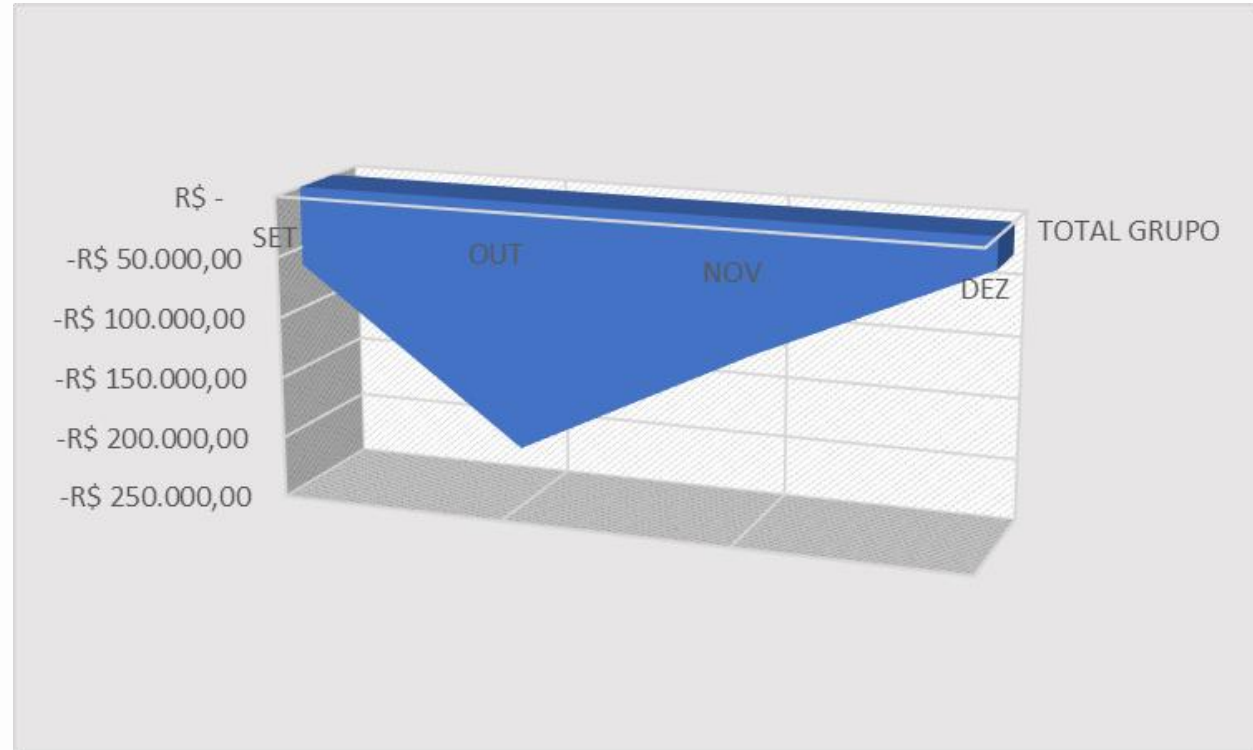
Lucro/Prejuízo| GRUPO

O grupo vem gerando prejuízo desde Janeiro/2020. De outubro a dezembro, contudo, observa-se redução do prejuízo gerado.

RESULTADO (+/-)	SET	OUT	NOV	DEZ
C&M	-R\$ 63.667,00	-R\$ 202.773,00	-R\$ 108.446,00	-R\$ 26.024,00
SCHRANK	-R\$ 5.317,00	-R\$ 2.703,00	-R\$ 1.923,00	-R\$ 2.117,00
AKM	R\$ -	R\$ -	R\$ -	R\$ -
SZK	R\$ 4.564,00	R\$ 3.949,00	R\$ 2.064,00	R\$ 2.821,00
TOTAL GRUPO	-R\$ 64.420,00	-R\$ 201.527,00	-R\$ 108.305,00	-R\$ 25.320,00

Lucro/Prejuízo | GRUPO

No quadrimestre o prejuízo gerado alcançou a maior marca em Outubro.
Em dezembro observa-se significativa redução do prejuízo gerado.



RESULTADO (+/-)	SET	OUT	NOV	DEZ
TOTAL GRUPO	-R\$ 64.420,00	-R\$ 201.527,00	-R\$ 108.305,00	-R\$ 25.320,00

Balanço | C&M Engenharia

Balanço Patrimonial	set/20	out/20	nov/20	dez/20
ATIVO TOTAL	R\$ 3.765.261,20	R\$ 3.649.160,00	R\$ 3.728.705,00	R\$ 3.865.379,00
Ativo Circulante	R\$ 2.796.016,87	R\$ 2.683.992,00	R\$ 2.767.615,00	R\$ 2.908.366,00
Disponível	R\$ 4.018,94	R\$ 5.456,00	R\$ 4.802,00	R\$ 5.634,00
Outras Contas a Receber	R\$ 1.281.196,00	R\$ 1.007.207,00	R\$ 1.250.056,00	R\$ 1.384.879,00
Estoques	R\$ 503.992,14	R\$ 503.992,00	R\$ 503.992,14	R\$ 503.992,00
Ativo Não Circulante	R\$ 996.244,33	R\$ 996.244,00	R\$ 961.090,00	R\$ 957.013,00
PASSIVO TOTAL	R\$ 4.816.277,92	R\$ 4.816.278,00	R\$ 5.095.173,00	R\$ 4.420.492,00
Passivo Circulante	R\$ 11.648.326,67	R\$ 11.648.327,00	R\$ 11.927.222,00	R\$ 11.207.930,00
Fornecedores	R\$ 918.379,57	R\$ 948.259,00	R\$ 953.137,00	R\$ 997.863,00
Financiamentos e Empréstimos	R\$ 1.435.470,55	R\$ 1.447.258,00	R\$ 1.505.401,00	R\$ 1.567.133,00
Trib e Obr Sociais a Pagar	R\$ 8.995.350,02	R\$ 9.024.711,00	R\$ 9.063.579,00	R\$ 8.336.710,00
Passivo Não Circulante	R\$ 3.836.346,40	R\$ 3.836.346,00	R\$ 3.836.346,40	R\$ 3.880.957,00
Patrimônio Líquido	-R\$ 10.668.395,15	-R\$ 10.668.395,15	-R\$ 10.668.395,15	-R\$ 10.668.395,00

Balanço | C&M Engenharia - apontamentos

- As contas a receber incluem as operações com clientes. De setembro a outubro declinaram em R\$ 280 mil. Em novembro cresceram em R\$ 250 mil, crescendo ainda outros R\$ 150 mil para dezembro, o que indica, *a priori*, que a operação da empresa tem conseguido alavancar negócios e recebíveis de curto prazo.
- Os estoques permanecem estáveis;
- Os financiamentos e empréstimos sofreram ligeiro aumento;
- A conta fornecedores permanece em crescimento discreto, a apontar pela possibilidade da empresa em adquirir serviços e produtos a prazo;
- Houve significativa redução nos passivos fiscais entre novembro e dezembro.

Balanço | SCHRANK

ATIVO	set/20	out/20	nov/20	dez/20
Ativo Circulante	R\$ 73.974,08	R\$ 73.974,08	R\$ 73.974,08	R\$ 73.974,00
Disponível	R\$ -	R\$ -	R\$ -	R\$ -
Clientes	R\$ 10.142,36	R\$ 10.142,36	R\$ 10.142,36	R\$ 10.142,36
Estoques	R\$ 53.110,45	R\$ 53.110,45	R\$ 53.110,45	R\$ 53.110,45
Imobilizado	R\$ 88.041,50	R\$ 88.041,50	R\$ 88.041,50	R\$ 82.562,00
PASSIVO	set/20	out/20	nov/20	dez/20
Passivo total	R\$ 540.870,83	R\$ 541.967,00	R\$ 542.063,00	R\$ 542.183,00
Passivo Circulante	R\$ 2.390.612,40	R\$ 2.391.909,00	R\$ 2.392.005,00	R\$ 2.392.125,00
Fornecedores	R\$ 137.952,98	R\$ 138.448,00	R\$ 138.544,00	R\$ 138.664,00
Empréstimos e Financiamentos	R\$ 166.251,13	R\$ 166.251,13	R\$ 166.251,13	R\$ 166.251,00
Obrigações Fiscais	R\$ 1.031.231,67	R\$ 1.146.569,00	R\$ 1.146.569,00	R\$ 1.146.569,00
Patrimônio Líquido	-R\$ 1.850.739,00	-R\$ 1.850.739,00	-R\$ 1.850.739,00	-R\$ 1.850.739,00

Balanço | SCHRANK – apontamentos

- Tendo em vista a inexistência de ingresso recursos, a mobilidade do balanço no período é pequena;
- Registra-se crescimento do passivo fiscal em cerca de R\$ 100 mil entre setembro e outubro, estáveis em novembro e em dezembro.

Balanço | AKM

- Na AKM observa-se a estabilidade das contas do balanço o que se deve ao próprio objetivo da empresa que reside na manutenção de participação societária.

Balanço Patrimonial	set/20	out/20	nov/20	dez/20
Ativo Total	R\$ 597.663	R\$ 597.663	R\$ 597.663	R\$ 597.663
Ativo Circulante	R\$ 597.663	R\$ 597.663	R\$ 597.663	R\$ 597.663
Disponível	R\$ 461	R\$ 461	R\$ 461	R\$ 461
Estoques	R\$ 597.202	R\$ 597.202	R\$ 597.202	R\$ 597.202
Ativo Não Circulante	R\$ -	R\$ -	R\$ -	R\$ -
Passivo Total e PL	R\$ 597.202	R\$ 597.202	R\$ 597.202	R\$ 597.202
Passivo Não Circulante	R\$ 1.991.000	R\$ 1.991.000	R\$ 1.991.000	R\$ 1.991.000
Patrimônio Líquido	R\$ 1.392.587	R\$ 1.392.587	R\$ 1.392.587	R\$ 1.392.587
Capital Social	R\$ 50.000	R\$ 50.000	R\$ 50.000	R\$ 50.000
Reserva de Lucros	-R\$ 1.445.587	-R\$ 1.445.587	-R\$ 1.445.587	-R\$ 1.442.587

Balanço | SZK

- Na SZK, da mesma forma, observa-se estabilidade das contas do balanço o que se deve ao próprio objetivo da empresa que reside na manutenção de participação societária. Importa destacar a manutenção, no ativo, de 2 imóveis que geram renda à Companhia.

Balanço Patrimonial	set/20	out/20	nov/20	dez/20
Total do Ativo	R\$ 1.273.389	R\$ 1.272.677	R\$ 1.269.977	R\$ 1.269.982
Ativo Circulante	R\$ 621.485	R\$ 1.119.773	R\$ 1.117.073	R\$ 1.117.078
Disponível	R\$ 153	R\$ 176	R\$ 112	R\$ 155
Clientes	R\$ -	R\$ 4.892	R\$ 2.257	R\$ 2.219
Estoques	R\$ 615.704	R\$ 615.704	R\$ 615.704	R\$ 615.704
Imobilizado	R\$ 152.904	R\$ 152.904	R\$ 152.904	R\$ 152.904
Total do Passivo + PL	R\$ 1.234.178	R\$ 1.228.878	R\$ 1.224.213	R\$ 1.224.213
Passivo Circulante	R\$ 2.014	R\$ 2.014	R\$ 1.919	R\$ 1.919
Passivo Não Circulante	R\$ 329.600	R\$ 329.600	R\$ 321.537	R\$ 319.537
Patrimônio Líquido	R\$ 902.564	R\$ 902.564	R\$ 902.564	R\$ 902.564

Histórico processual

Dos andamentos processuais até o momento verificados destacam-se:

Andamento	Seq.	Data
Autuação	1	21/07/2020
Distribuição	3	22/07/2020
Deferimento	9	27/07/2020
Nomeação AJ	9	27/07/2020
Assinatura Termo de Nomeação	15	28/07/2020
Edital art. 52	37	03/08/2020
Relatório Inicial AJ	57	27/08/2020
PRJ e Laudos de Avaliação	107	30/09/2020
Decisão - suspende publicidade protestos	124	21/10/2020
Edital art. 53	181	04/11/2020
Fazenda Município de Curitiba	184	04/11/2020
Fazenda Nacional	202	18/11/2020
Edital art. 7o (minuta)	277	14/12/2020
Edital art. 7o (publicação DJE)	284	25/01/2020
Pedido dilação <i>stay period</i>	302	08/03/2021
Decisão - Deferimento dilação do <i>stay</i>	306	15/03/2021

Objções ao PRJ	Seq.	Data
LC Soldas	204	20/11/2020
Banco do Brasil	230	23/11/2020
Banco Santander	252	01/12/2020
Banco Itau	256	02/12/2020

Divergências / Habilitações Recebidas

Foram recepcionadas administrativamente, na forma do art. 7º da LFRJ, as seguintes divergências e/ou habilitações de crédito:

1	ANDRADE COMÉRCIO E REPRESENTAÇÃO COMERCIAL
2	BANCO DO BRASIL
3	MILLS ESTRUTURAS E SERVIÇOS DE ENGENHARIA AS
4	MADOQ COMÉRCIO DE TUBOS
5	ITAÚ
6	RICARDO DE SOUZA
7	SIDINEI VEBER DO NASCIMENTO
8	FINANCEIRO AÇO MAIS
9	CRYSTOPHER CAMARGO BARBOSA
10	ALISON CAMARGO
11	JORGE NOBUO KASAOKA
12	EDEMILSON BEREZOSKI
13	CONTRIO LOGISTICA
14	RICARDO DE SOUZA CARNEIRO
15	HELDERSON CARLOS RODRIGUES
16	GILBERTO A FERMIANO
17	GUILHERME C DE LIMA

Conclusões

Sendo estas as informações relevantes para o momento encerra-se o presente relatório, elaborado à luz dos documentos apresentados nos autos pelas Recuperandas.

À disposição do Juízo e demais interessados.

Curitiba, 12 de abril de 2021.

Atila Sauner Posse

OAB/PR 35.249