



ATILA SAUNER POSSE
— Sociedade de Advogados —

Recuperação Judicial nº. 0013590-89.2016.8.16.0025
“Grupo Pastorello”

Gp Distribuidora de Combustíveis S/A.
Maximino Pastorello e Cia S/A
Comércio de Combustíveis Pastorello S/A

Relatório de Atividades | Abril/2020

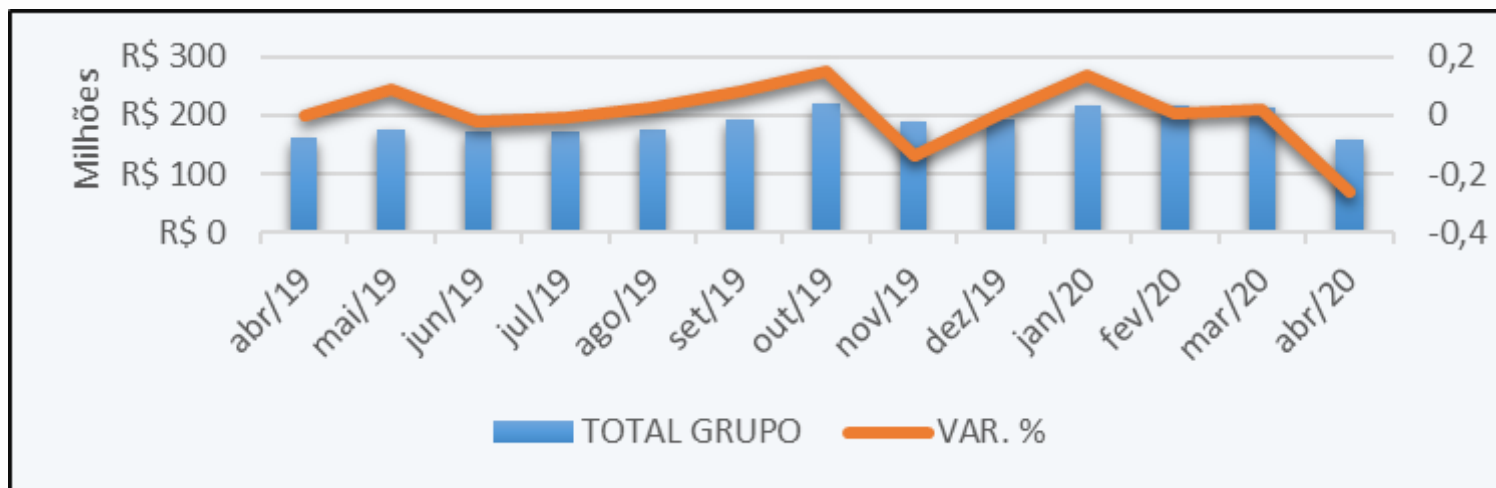
(ART. 22, II, 'c' da LRJ)

Faturamento | últimos 12 meses

	COMÉRCIO	VAR. %	MAXIMINO	VAR. %	GP DISTRIBUIDORA	VAR. %	TOTAL GRUPO	VAR. %
abr/19	R\$ 23.372.096,11		R\$ 32.551.189,93		R\$ 106.142.391,00		R\$ 162.065.677,04	
mai/19	R\$ 24.689.371,66	5,64%	R\$ 34.032.683,05	4,55%	R\$ 118.210.975,24	11,37%	R\$ 176.933.029,95	9,17%
jun/19	R\$ 23.913.229,17	-3,14%	R\$ 32.586.620,95	-4,25%	R\$ 116.881.563,84	-1,12%	R\$ 173.381.413,96	-2,01%
jul/19	R\$ 24.575.830,20	2,77%	R\$ 35.734.772,55	9,66%	R\$ 111.252.630,67	-4,82%	R\$ 171.563.233,42	-1,05%
ago/19	R\$ 23.643.888,81	-3,79%	R\$ 38.143.118,04	6,74%	R\$ 114.910.991,85	3,29%	R\$ 176.697.998,70	2,99%
set/19	R\$ 22.711.413,05	-3,94%	R\$ 38.807.749,86	1,74%	R\$ 129.947.443,02	13,09%	R\$ 191.466.605,93	8,36%
out/19	R\$ 25.661.864,98	12,99%	R\$ 45.193.610,69	16,46%	R\$ 149.363.243,13	14,94%	R\$ 220.218.718,80	15,02%
nov/19	R\$ 24.157.227,67	-5,86%	R\$ 38.670.466,25	-14,43%	R\$ 127.506.807,34	-14,63%	R\$ 190.334.501,26	-13,57%
dez/19	R\$ 22.882.226,37	-5,28%	R\$ 31.480.863,29	-18,59%	R\$ 136.769.987,39	7,26%	R\$ 191.133.077,05	0,42%
jan/20	R\$ 24.250.212,95	5,98%	R\$ 41.630.289,42	32,24%	R\$ 151.478.199,58	10,75%	R\$ 217.358.701,95	13,72%
fev/20	R\$ 24.234.003,49	-0,07%	R\$ 42.346.469,72	1,72%	R\$ 151.625.530,67	0,10%	R\$ 218.206.003,88	0,39%
mar/20	R\$ 21.594.552,08	-10,89%	R\$ 42.121.860,02	-0,53%	R\$ 150.365.985,65	-0,83%	R\$ 214.082.397,75	-1,89%
abr/20	R\$ 16.309.295,87	-24,47%	R\$ 30.819.183,35	-26,83%	R\$ 111.623.307,89	-25,77%	R\$ 158.751.787,11	-25,85%

Faturamento | oscilação do resultado

- No período o faturamento teve expressiva retração, da ordem de 25% em relação ao mês anterior:



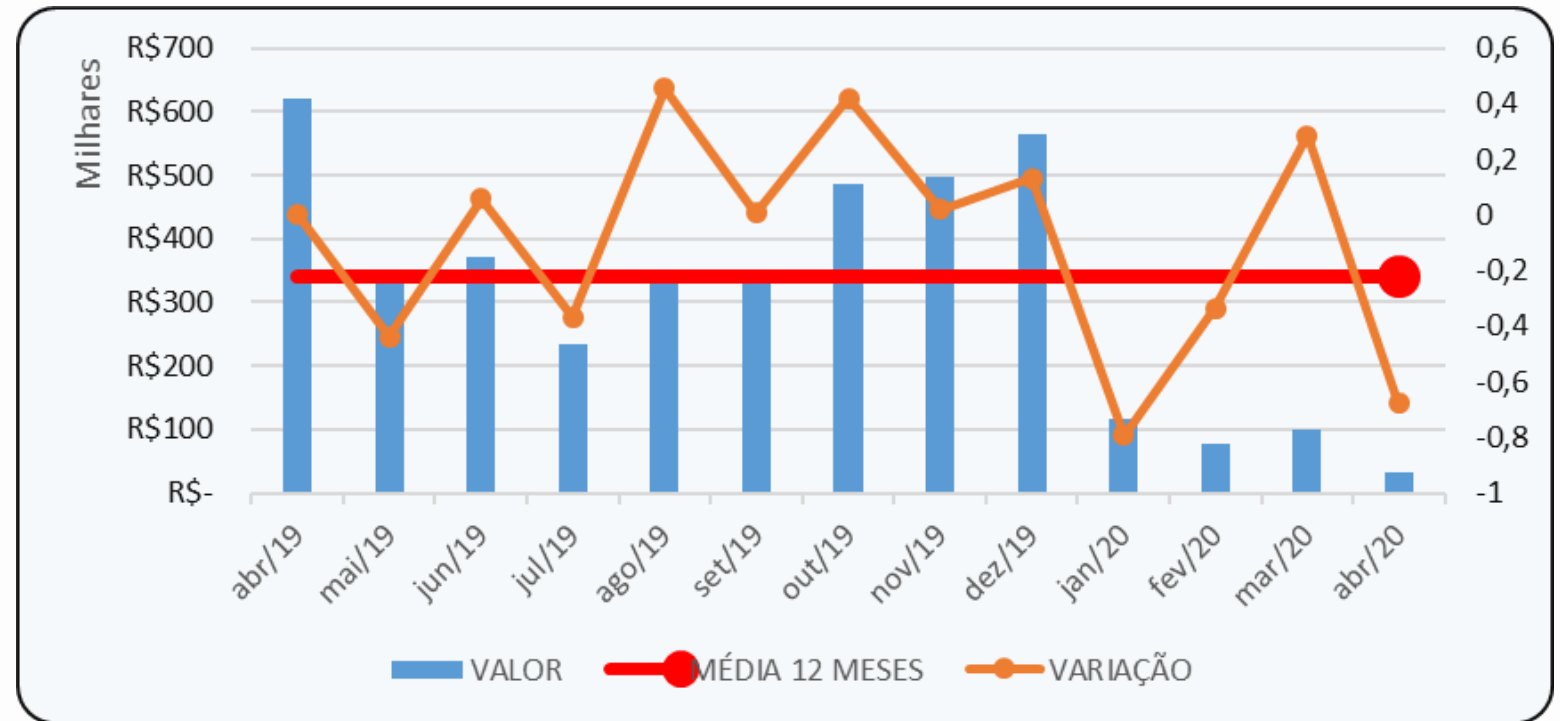
Geração de Caixa | últimos 12 meses

O caixa gerado no período foi de apenas **R\$ 32.308,29**, cerca de **90%** abaixo da média dos últimos 12 meses anteriores.

PERÍODO	VALOR	VARIAÇÃO	MÉDIA 12 MESES
abr/19	R\$ 621.757,00		R\$ 341.801,08
mai/19	R\$ 350.210,44	↓ -43,674%	R\$ 341.801,08
jun/19	R\$ 370.518,24	↑ 5,799%	R\$ 341.801,08
jul/19	R\$ 234.255,76	→ -36,776%	R\$ 341.801,08
ago/19	R\$ 340.853,46	↑ 45,505%	R\$ 341.801,08
set/19	R\$ 342.890,93	→ 0,598%	R\$ 341.801,08
out/19	R\$ 487.269,09	↑ 42,106%	R\$ 341.801,08
nov/19	R\$ 496.914,37	→ 1,979%	R\$ 341.801,08
dez/19	R\$ 563.195,78	↑ 13,339%	R\$ 341.801,08
jan/20	R\$ 116.473,93	↓ -79,319%	R\$ 341.801,08
fev/20	R\$ 77.541,21	→ -33,426%	R\$ 341.801,08
mar/20	R\$ 99.732,73	↑ 28,619%	R\$ 341.801,08
abr/20	R\$ 32.308,29	↓ -67,605%	R\$ 341.801,08

Geração de Caixa | últimos 12 meses

Como se pode observar, o caixa gerado no mês segue significativamente inferior à média histórica.



Geração de Caixa | redução

- A pandemia do COVID contribuiu de maneira muito presente e negativa na geração de margem, conforme esclareceram os gestores.
- Ainda, segundo esclarecem, os combustíveis gasolina e etanol apresentam uma margem de lucro maior, e nestes é que se registrou maior declínio no consumo.

Encargos

Para assegurar capital de giro e caixa a empresa se socorre de descontos incorrendo em *encargos*.

As despesas a este título foram da ordem dos R\$ 400 mil no mês de análise, superiores aos R\$ 392 mil despendidos no mês anterior.

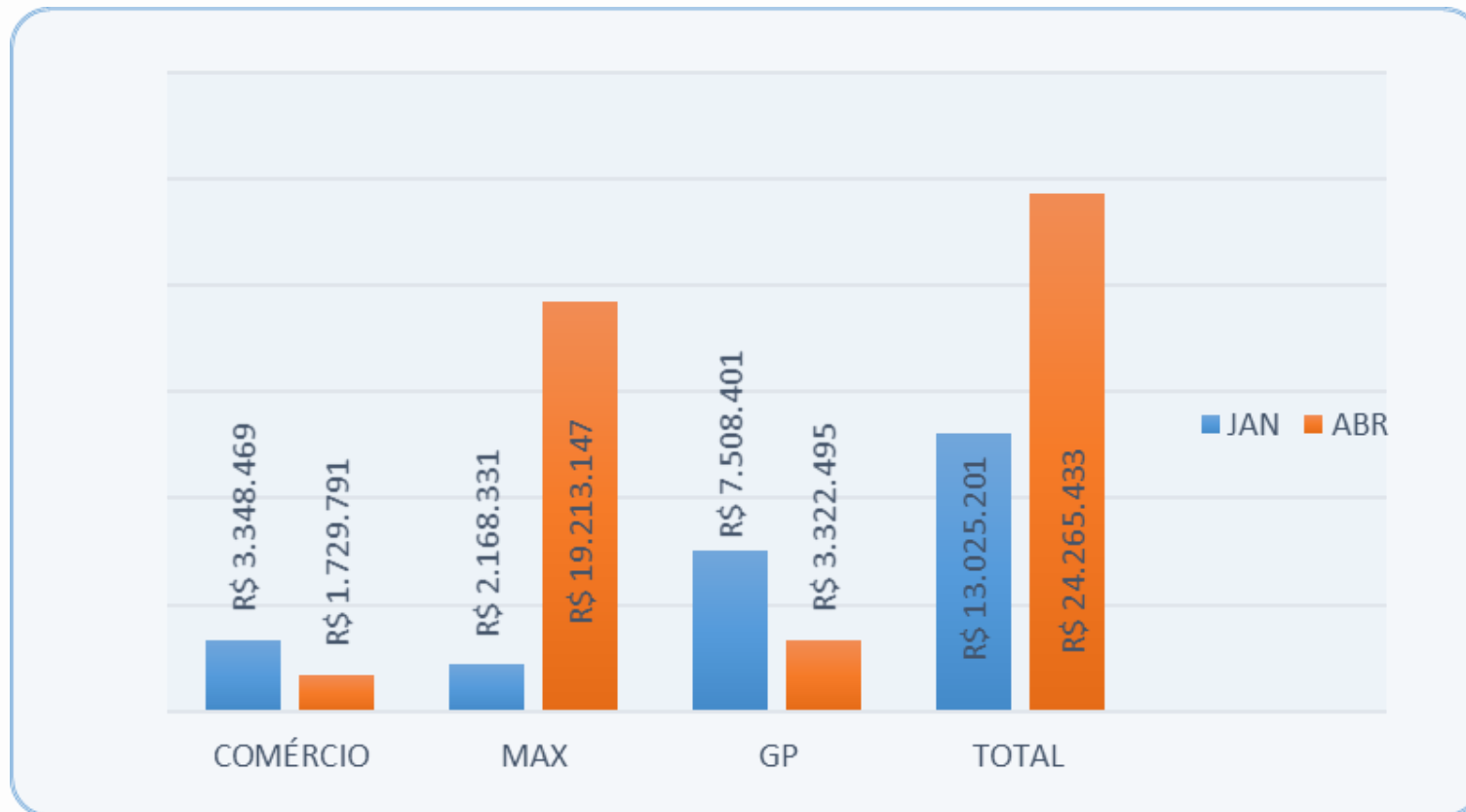
Estoque

Do exame do balanço extrai-se que o Grupo possui estoques de combustíveis valorados em cerca de R\$ 25 milhões, observe-se

EMPRESA	janeiro, 2020	abril, 2020
COMÉRCIO	R\$ 3.348.469	R\$ 1.729.791
MAX	R\$ 2.168.331	R\$ 19.213.147
GP	R\$ 7.508.401	R\$ 3.322.495
TOTAL	R\$ 13.025.201	R\$ 24.265.433
<i>desprezados os centavos</i>		

Estoque

Graficamente os estoques podem ser assim apresentados:



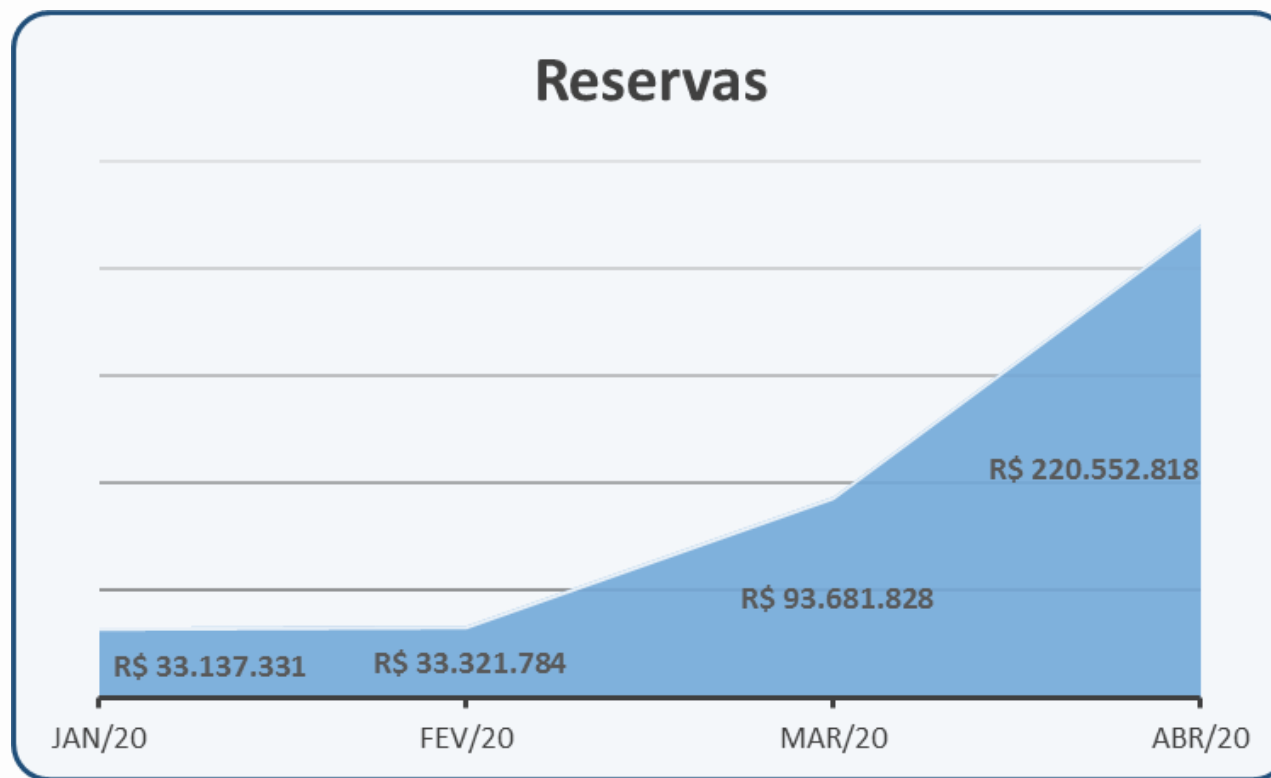
Reservas

A manutenção de reservas financeiras é importante para assegurar o funcionamento das empresas e também para o pagamento das obrigações contidas no PRJ. Do exame dos fluxos examinados em Abril/2020 a empresa ostentava cerca de R\$ 220 milhões em reservas:

Período	Reserva
jan/20	R\$ 33.137.331
fev/20	R\$ 33.321.784
mar/20	R\$ 93.681.828
abr/20	R\$ 220.552.818
<i>depsrezados os centavos</i>	

Reservas

De janeiro a abril de 2020 a manutenção e geração de reservas pode ser ilustrada da seguinte forma:



Reservas x Fornecedores

A conta *fornecedores* evidencia os valores que devem ser pagos no curto prazo àqueles que venderam matéria prima ao Grupo.

Do exame do balanço, o débito total das Recuperandas para com seus fornecedores em abril/2020 é da ordem dos R\$ 38 milhões. Observe-se:

FORNECEDORES TOTAL	jan/20	abr/20
	R\$ 39.594.937	R\$ 38.819.134

Reservas x Fornecedores x Caixa x Estoques

Considerando os dados levantados, o que se observa é que a significativa majoração das reservas financeiras ocorreu com estabilidade na conta fornecedores. As reservas tem origem na destinação de caixa. Os valores da conta *estoque* também são compatíveis com aqueles lançados na conta *fornecedores*. O que se observa é que os estoques já comprados possuem prazo ajustado para pagamento com fornecedores e há outros valores disponíveis para a compra de novos produtos (inclusive à vista), de maneira a assegurar a competitividade do grupo no mercado.

Intercompany

As operações *intercompany* prosseguem abaixo da média histórica, estável em relação ao mês anterior, observe-se:

Período	Demais Clientes	Intercompany	Total	% s/ total
abr/19	R\$ 78.936.210,60	R\$ 27.206.180,40	R\$ 106.142.391,00	➔ 25,632
mai/19	R\$ 83.374.141,59	R\$ 34.836.833,65	R\$ 118.210.975,24	⬆️ 29,47
jun/19	R\$ 81.304.113,04	R\$ 35.577.450,80	R\$ 116.881.563,84	⬆️ 30,439
jul/19	R\$ 87.010.535,25	R\$ 24.242.095,42	R\$ 111.252.630,67	⬇️ 21,79
ago/19	R\$ 90.206.744,80	R\$ 24.704.247,05	R\$ 114.910.991,85	⬇️ 21,499
set/19	R\$ 100.065.764,47	R\$ 29.881.678,55	R\$ 129.947.443,02	⬇️ 22,995
out/19	R\$ 110.994.160,36	R\$ 38.369.082,77	R\$ 149.363.243,13	⬆️ 25,688
nov/19	R\$ 99.258.399,59	R\$ 28.248.407,75	R\$ 127.506.807,34	⬇️ 22,154
dez/19	R\$ 106.005.470,02	R\$ 30.764.517,37	R\$ 136.769.987,39	⬇️ 22,494
jan/20	R\$ 113.568.723,56	R\$ 37.909.476,02	R\$ 151.478.199,58	➔ 25,026
fev/20	R\$ 120.666.213,36	R\$ 30.959.317,31	R\$ 151.625.530,67	⬇️ 20,418
mar/20	R\$ 116.267.670,35	R\$ 34.098.315,30	R\$ 150.365.985,65	⬇️ 22,677
abr/20	R\$ 86.455.165,12	R\$ 25.168.142,77	R\$ 111.623.307,89	⬇️ 22,547
	MÉDIA 12 MESES			➔ 24,19

Questões processuais

- Mov. 2883 – Decisão – Homologado o Plano de Recuperação
- Mov. 2945 – Embargos de declaração da RAÍZEN: *contrária à novação com supressão de garantias e reiterando pedido de nulidade da AGC.*
- Mov. 2950 – Contrarrazões aos Embargos de Declaração da Raízen: *inexistência das alegadas nulidades*
- Mov. 2988 – Embargos de declaração do BRDE: *decisão seria omissa porque não consignou que aos que rejeitaram o plano não se deve aplicar a cláusula de exoneração dos garantidores.*

Questões processuais

- Mov. 2989 – Embargos de declaração da Recuperanda: *pela dispensa das CNDs*
- Mov. 3051 – Raízen comunica interposição de Agravo contra decisão de homologação
- Mov. 3086 – Recuperandas esclarecem situação fiscal
- Mov. 3092 – Credor Trabalhista James Berto pede seja determinado pagamento de seus créditos

Questões processuais

- Mov. 3128 – Administrador Judicial pede seja publicada a decisão de homologação do PRJ, depois de saneados os embargos de declaração pendentes.
- Mov. 3153 – Raízen pede desistência do recurso de embargos de declaração de seq. 2945
- Mov. 3164 – Juntada de procuração atualizada do credor trabalhista
JAMES BERTO DA SIVLA
- Mov. 3169 – Ofício do TJPR noticiando indeferimento do pedido liminar postulado pela Raízen em Agravo de Instrumento.

Questões processuais

- Mov. 3177 – Manifestação do Administrador Judicial sobre petições de seqs. 2944, 2945, 2950, 3153, 2988 e 2989
- Mov. 3178 – Recuperandas dão ciência da opção de recebimento informada pelo Pagbem (seq, 2944) e esclarecem já ter se manifestado sobre os embargos de declaração juntados por outras partes.
- Mov. 3198 – Banco Fibra informa opção de recebimento.

Conclusões

Sendo estas as informações relevantes para o momento, encerra-se o presente relatório que segue acompanhado dos documentos oferecidos pelas Recuperandas para sua elaboração.

À disposição do Juízo e demais interessados.

Curitiba, 17 de julho de 2020.

Atila Sauner Posse

OAB/PR 35.249