



ATILA SAUNER POSSE
— Sociedade de Advogados —

Recuperação Judicial nº. 0013590-89.2016.8.16.0025
“Grupo Pastorello”

Gp Distribuidora de Combustíveis S/A.
Maximino Pastorello e Cia S/A
Comércio de Combustíveis Pastorello S/A

Relatório de Atividades | Agosto/2020

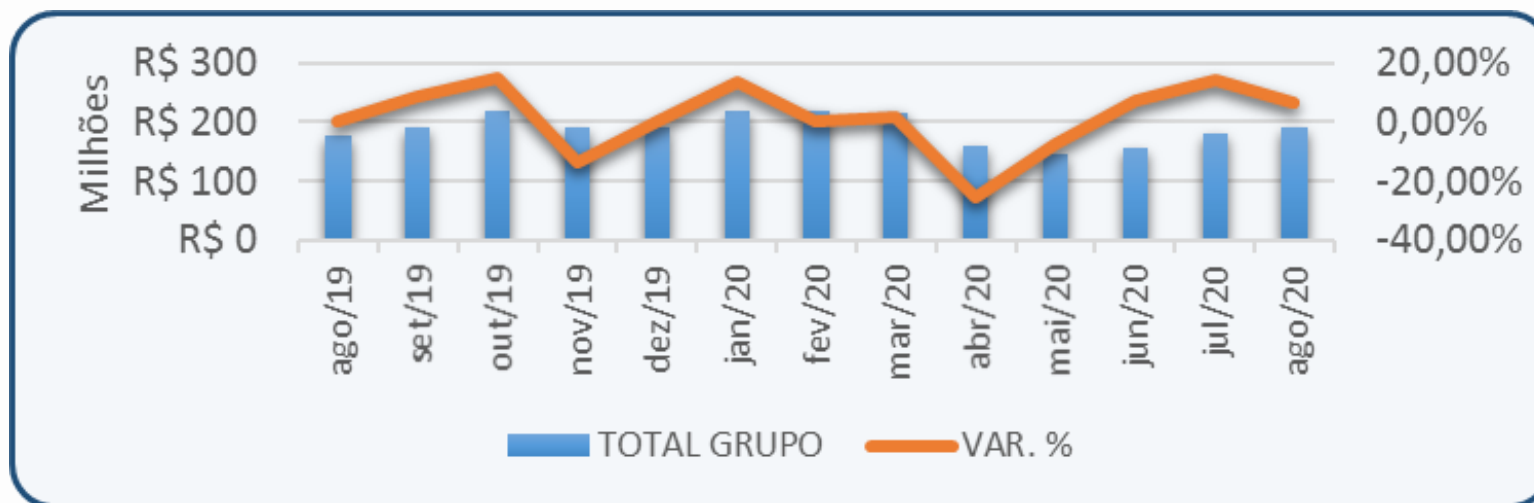
(ART. 22, II, 'c' da LRJ)

Faturamento | últimos 12 meses

	COMÉRCIO	VAR. %	MAXIMINO	VAR. %	GP DISTRIBUIDORA	VAR. %	TOTAL GRUPO	VAR. %
ago/19	R\$ 23.643.888,81		R\$ 38.143.118,04		R\$ 114.910.991,85		R\$ 176.697.998,70	
set/19	R\$ 22.711.413,05	-3,94%	R\$ 38.807.749,86	1,74%	R\$ 129.947.443,02	13,09%	R\$ 191.466.605,93	8,36%
out/19	R\$ 25.661.864,98	12,99%	R\$ 45.193.610,69	16,46%	R\$ 149.363.243,13	14,94%	R\$ 220.218.718,80	15,02%
nov/19	R\$ 24.157.227,67	-5,86%	R\$ 38.670.466,25	-14,43%	R\$ 127.506.807,34	-14,63%	R\$ 190.334.501,26	-13,57%
dez/19	R\$ 22.882.226,37	-5,28%	R\$ 31.480.863,29	-18,59%	R\$ 136.769.987,39	7,26%	R\$ 191.133.077,05	0,42%
jan/20	R\$ 24.250.212,95	5,98%	R\$ 41.630.289,42	32,24%	R\$ 151.478.199,58	10,75%	R\$ 217.358.701,95	13,72%
fev/20	R\$ 24.234.003,49	-0,07%	R\$ 42.346.469,72	1,72%	R\$ 151.625.530,67	0,10%	R\$ 218.206.003,88	0,39%
mar/20	R\$ 21.594.552,08	-10,89%	R\$ 42.121.860,02	-0,53%	R\$ 150.365.985,65	-0,83%	R\$ 214.082.397,75	-1,89%
abr/20	R\$ 16.309.295,87	-24,47%	R\$ 30.819.183,35	-26,83%	R\$ 111.623.307,89	-25,77%	R\$ 158.751.787,11	-25,85%
mai/20	R\$ 16.642.786,60	2,04%	R\$ 29.472.658,49	-4,37%	R\$ 100.828.450,86	-9,67%	R\$ 146.943.895,95	-7,44%
jun/20	R\$ 17.402.949,84	4,57%	R\$ 31.809.585,52	7,93%	R\$ 108.360.994,39	7,47%	R\$ 157.573.529,75	7,23%
jul/20	R\$ 21.912.891,73	25,91%	R\$ 38.557.333,46	21,21%	R\$ 119.081.564,46	9,89%	R\$ 179.551.789,65	13,95%
ago/20	R\$ 22.584.726,42	3,07%	R\$ 38.832.262,25	0,71%	R\$ 130.143.161,00	9,29%	R\$ 191.560.149,67	6,69%

Faturamento | oscilação da receita

Agosto/2020 vem confirmando o crescimento da receita em relação aos meses de março e abril de 2020, época em que se deflagrou a crise sanitária do Coronavírus.



Resultado e Caixa | Modificação metodológica

Até o mês de Maio/2020 vinham sendo demonstrados resultados mensais da geração do *caixa*. Tratam-se de saldos positivos verificados ao final da operação das empresas. Entretanto as Recuperandas modificaram a maneira de evidenciar estas sobras que passaram a integrar diretamente as reservas financeiras possuídas pelo Grupo.

Desse modo, doravante serão evidenciados nos relatórios de atividades os resultados verificados na DRE e o histórico das reservas financeiras havidas.

DRE | Comércio de Combustíveis Pastorello

Esta empresa é focada na venda de combustíveis por intermédio de uma rede de postos. No período apurou lucro de R\$ 556 mil.

Dados da DRE	jun/20	jul/20	ago/20
A) Receita Bruta	R\$ 17.487.281,37	R\$ 21.999.707,06	R\$ 22.672.333,75
B) Deduções	R\$ 15.780,83	R\$ 9.764,23	R\$ 313.460,28
C) Receita Líquida	R\$ 17.503.062,20	R\$ 22.009.471,29	R\$ 22.985.794,03
D) CPV	-R\$ 15.742.259,73	-R\$ 20.075.288,96	-R\$ 20.844.300,17
E) Lucro Bruto	R\$ 1.760.802,47	R\$ 1.934.182,33	R\$ 2.141.493,86
F) Despesas Oper	-R\$ 1.377.824,21	-R\$ 1.382.355,34	-R\$ 1.490.655,66
G) Resultado Oper./EBIT	R\$ 382.978,26	R\$ 551.826,99	R\$ 650.838,20
H) Resultado Financeiro	-R\$ 92.733,24	-R\$ 85.443,94	-R\$ 89.547,49
I) Extraoperacional	-R\$ 24.928,71	-R\$ 29.256,35	-R\$ 4.903,30
J) LAI	R\$ 265.316,31	R\$ 437.126,70	R\$ 556.387,41
K) IRPJ/CSLL	-R\$ 137.381,85	R\$ -	R\$ -
L) Lucro(PREJ) Liq	R\$ 127.934,46	R\$ 437.126,70	R\$ 556.387,41

DRE | Maximino Pastorello

Esta empresa é focada na distribuição de combustíveis no sistema TRR, atendendo propriedades rurais, indústrias, e outros consumidores. No período apurou lucro de R\$ 1,1 milhão.

Dados da DRE	jun/20	jul/20	ago/20
A) Receita Bruta	R\$ 23.870.466,60	R\$ 29.528.961,55	R\$ 29.417.113,65
B) Deduções	-R\$ 189.292,85	R\$ 170.707,06	R\$ 152.288,01
C) Receita Líquida	R\$ 23.681.173,75	R\$ 29.699.668,61	R\$ 29.569.401,66
D) CPV	-R\$ 21.914.326,85	-R\$ 27.475.523,39	-R\$ 27.558.007,36
E) Lucro Bruto	R\$ 1.766.846,90	R\$ 2.224.145,22	R\$ 2.011.394,30
F) Despesas Oper	-R\$ 863.089,13	-R\$ 966.764,82	-R\$ 985.393,95
G) Resultado Oper./EBIT	R\$ 903.757,77	R\$ 1.257.380,40	R\$ 1.026.000,35
H) Resultado Financeiro	R\$ 7.207,49	R\$ 29.138,53	R\$ 12.813,18
I) Extraoperacional	-R\$ 565.450,51	R\$ 70.645,59	R\$ 51.818,76
J) LAI	R\$ 345.514,75	R\$ 1.357.164,52	R\$ 1.090.632,29
K) IRPJ/CSLL	-R\$ 654.407,77	R\$ -	R\$ -
L) Lucro(PREJ) Liq	-R\$ 308.893,02	R\$ 1.357.164,52	R\$ 1.090.632,29

DRE | GP Distribuidora de Combustíveis

A Distribuidora promove a aquisição de grandes lotes de combustível destinando-os às outras empresas do Grupo e também para outros clientes. No período apurou lucro de R\$ 2 milhões.

Dados da DRE	jun/20	jul/20	ago/20
A) Receita Bruta	R\$ 108.572.697	R\$ 119.086.564	R\$ 130.148.161
B) Deduções	R\$ 1.061.687	-R\$ 34.644	-R\$ 78.745
C) Receita Líquida	R\$ 109.634.384	R\$ 119.051.921	R\$ 130.069.416
D) CPV	-R\$ 102.619.907	-R\$ 113.785.494	-R\$ 124.608.716
E) Lucro Bruto	R\$ 7.014.477	R\$ 5.266.427	R\$ 5.460.700
F) Despesas Oper	-R\$ 3.739.406	-R\$ 3.602.550	-R\$ 3.728.449
G) Resultado Oper./EBIT	R\$ 3.275.070	R\$ 1.663.877	R\$ 1.732.252
H) Resultado Financeiro	-R\$ 837.579	-R\$ 81.001	-R\$ 78.040
I) Extraoperacional	R\$ 185.434	-R\$ 19.916	R\$ 360.931
J) LAI	R\$ 2.622.926	R\$ 1.562.961	R\$ 2.015.142
K) IRPJ/CSLL	-R\$ 1.537.714	R\$ -	R\$ -
L) Lucro(PREJ) Liq	R\$ 1.085.212	R\$ 1.562.961	R\$ 2.015.142

Resultado | Grupo

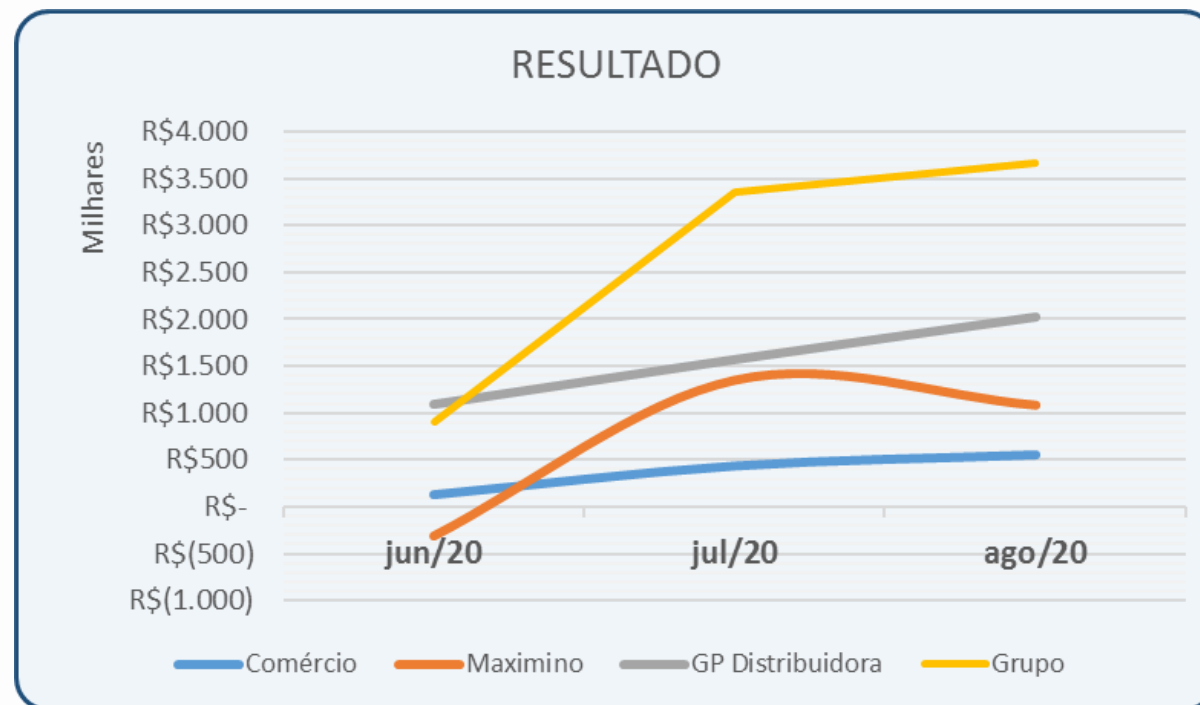
Na composição do Resultado do Grupo, foi a seguinte a participação de cada uma das empresas:

Empresa	ago/20
Comércio	R\$ 556.387,41
Maximino	R\$ 1.090.632,29
GP Distribuidora	R\$ 2.015.142,45
Grupo	R\$ 3.662.162,15



Resultado | Grupo

No trimestre o resultado foi o seguinte:



Empresa	jun/20	jul/20	ago/20
Comércio	R\$ 127.934,5	R\$ 437.126,7	R\$ 556.387,4
Maximino	-R\$ 308.893,0	R\$ 1.357.164,5	R\$ 1.090.632,3
GP Distribuidora	R\$ 1.085.211,5	R\$ 1.562.961,0	R\$ 2.015.142,5
Grupo	R\$ 904.253,0	R\$ 3.357.252,2	R\$ 3.662.162,2

Encargos

Para assegurar capital de giro e caixa a empresa se socorre de descontos incorrendo em *encargos*.

As despesas a este título foram da ordem dos R\$ 115 mil no mês de análise, cerca de R\$ 50 mil abaixo do quanto consumido no mês anterior.

Reservas

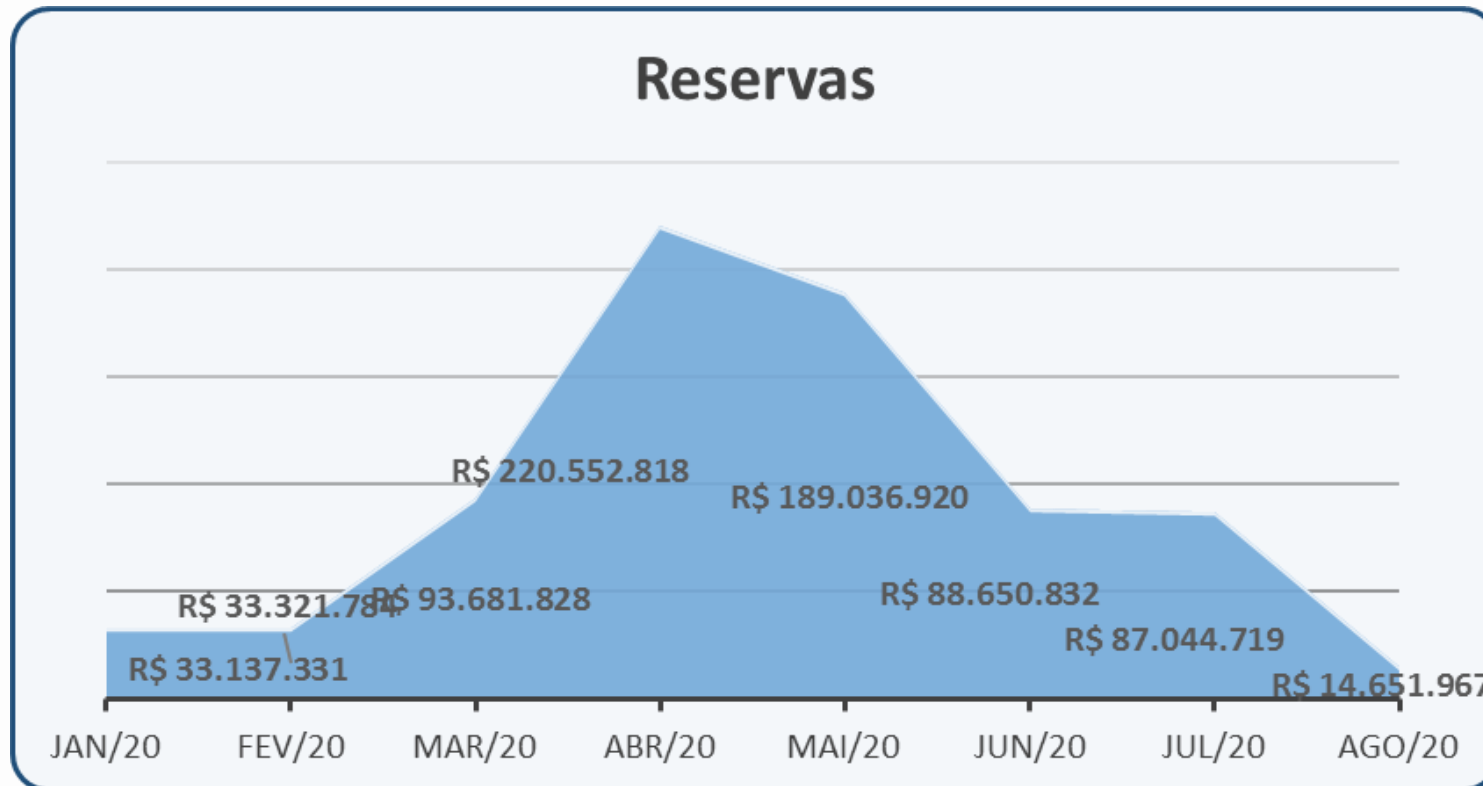
Do exame dos fluxos observa-se redução das reservas financeiras operadas no mês de análise:

Consultado o departamento financeiro, foram prestados esclarecimentos no sentido de que o montante de reservas totalizado no fluxo observado não equivale a uma efetiva disponibilidade de tais valores, mas sim às quantias operadas no decorrer do mês por intermédio destas reservas. Ainda, foi esclarecido que nos meses anteriores a reserva maior, via de regra, representa menor compra de estoques, razão pela qual há maior sobra de recursos financeiros.

Período	Reservas
jan/20	R\$ 33.137.331
fev/20	R\$ 33.321.784
mar/20	R\$ 93.681.828
abr/20	R\$ 220.552.818
mai/20	R\$ 189.036.920
jun/20	R\$ 88.650.832
jul/20	R\$ 87.044.719
ago/20	R\$ 14.651.967
<i>depsrezados os centavos</i>	

Reservas

De janeiro a junho de 2020 a manutenção e geração de reservas pode ser ilustrada da seguinte forma:



Intercompany

As operações *intercompany* são aquelas que decorrem da venda da distribuidora aos postos e TRRs do próprio grupo. A redução gradual destas operações é importante porque significa a conquista de novos mercados o ingresso de capitais de terceiro.

Tais operações prosseguem abaixo da média histórica, com redução em relação ao mês anterior como se observa da tabela ao lado.

Período	Demais Clientes	Intercompany	Total	% s/ total
ago/19	R\$ 90.206.745	R\$ 24.704.247	R\$ 114.910.992	↓ 21,499
set/19	R\$ 100.065.764	R\$ 29.881.679	R\$ 129.947.443	→ 22,995
out/19	R\$ 110.994.160	R\$ 38.369.083	R\$ 149.363.243	→ 25,688
nov/19	R\$ 99.258.400	R\$ 28.248.408	R\$ 127.506.807	→ 22,154
dez/19	R\$ 106.005.470	R\$ 30.764.517	R\$ 136.769.987	→ 22,494
jan/20	R\$ 113.568.724	R\$ 37.909.476	R\$ 151.478.200	→ 25,026
fev/20	R\$ 120.666.213	R\$ 30.959.317	R\$ 151.625.531	↓ 20,418
mar/20	R\$ 116.267.670	R\$ 34.098.315	R\$ 150.365.986	→ 22,677
abr/20	R\$ 86.455.165	R\$ 25.168.143	R\$ 111.623.308	→ 22,547
mai/20	R\$ 83.655.092	R\$ 46.115.445	R\$ 129.770.537	↑ 35,536
jun/20	R\$ 92.340.544	R\$ 16.020.451	R\$ 108.360.994	↓ 14,784
jul/20	R\$ 100.293.383	R\$ 18.788.181	R\$ 119.081.564	↓ 15,778
ago/20	R\$ 110.590.749	R\$ 19.552.412	R\$ 130.143.161	↓ 15,024

MÉDIA 12 MESES

→ 22,048

Questões processuais

- Mov. 3213 – Petição Recuperandas – requerimento venda de ativo (Posto Amigão);
- Mov. 3214 – Petição Recuperandas – requerimento dação em pagamento em favor do Sicoob;
- Mov. 3219 – Petição AJ – concordância e justificativas ref. movs. 3213 e 3214;
- Mov. 3220 – **Decisão**
 - acolhida desistência dos embargos de declaração da Raizen (2945);
 - reconhecida a perda de objeto dos embargos de declaração de seq. 2989;
 - rejeita embargos de declaração do BRDE, seq. 2989 (Contrarrazões em seq. 2993);
 - determinou publicação da decisão de homologação (seq. 3128);
 - Vistas às partes sobre seqs. 2865, 3206, 3213, 3214 e 3219

Questões processuais

- Mov. 3226 – Petição Raízen – Insurgência contra proposta de dação em pagamento de seq. 3214;
- Mov. 3214 – Petição Recuperandas – requerimento dação em pagamento em favor do Sicoob;
- Mov. 3330 – AJ – Manifestação pedindo remessa de ofício à Vara Federal de Pato Branco, manifestação sobre seq. 3206 (SIPAL) e noticiando manifestações em seq. 3219 a tratar dos pedidos de alienação de ativos de seqs. 3213 e 3214;
- Mov. 3331 – Petição Recuperandas – manifestam ciência sobre opções de pagamento informadas por Banco Ourinvest, Banco Fibra e Ipiranga, manifestação sobre pedido de seq. 3211 do credor trabalhista Jober Kachubowski, requerendo a habilitação do crédito na forma do art. 10º e reiterando propostas de alienação de ativos formuladas.

Questões processuais

- Mov. 3346 – Petição CEF – manifestação contrária à manutenção do entendimento segundo o qual alguns veículos são essenciais;
- Mov. 3348 – Petição credor Trabalhista RAFAEL CABREIRA requerendo a reserva de valores que decorram da venda de ativo proposta e impugnando a dação em pagamento proposta em favor da SICOOB.

Conclusões

Sendo estas as informações relevantes para o momento, encerra-se o presente relatório que segue acompanhado dos documentos oferecidos pelas Recuperandas para sua elaboração.

À disposição do Juízo e demais interessados.

Curitiba, 30 de outubro de 2020,

Atila Sauner Posse

OAB/PR 35.249