



ATILA SAUNER POSSE
— Sociedade de Advogados —

Recuperação Judicial nº. 0013590-89.2016.8.16.0025
“Grupo Pastorello”

Gp Distribuidora de Combustíveis S/A.
Maximino Pastorello e Cia S/A
Comércio de Combustíveis Pastorello S/A

Relatório de Atividades | Setembro/2020

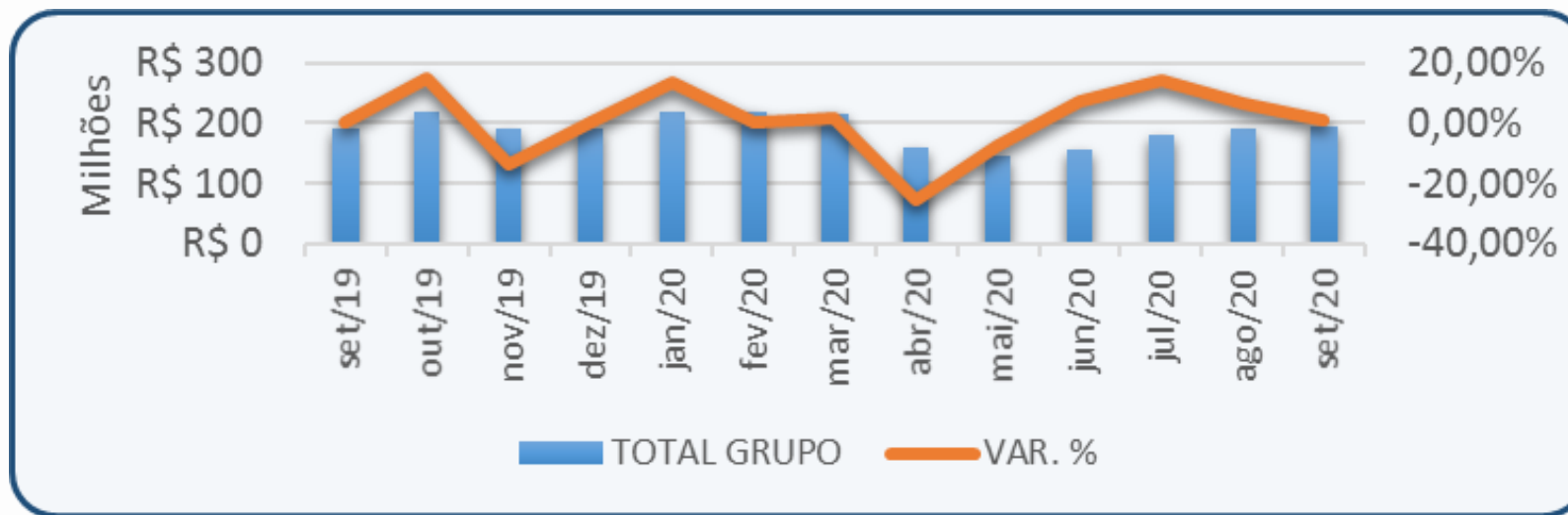
(ART. 22, II, 'c' da LRJ)

Faturamento | últimos 12 meses

	COMÉRCIO	VAR%	MAXIMINO	VAR%	GP DISTRIBUIDORA	VAR%	TOTAL GRUPO	VAR%
set/19	R\$ 22.711.413,05		R\$ 38.807.749,86		R\$ 129.947.443,02		R\$ 191.466.605,93	
out/19	R\$ 25.661.864,98	13,0%	R\$ 45.193.610,69	16,5%	R\$ 149.363.243,13	14,9%	R\$ 220.218.718,80	15,0%
nov/19	R\$ 24.157.227,67	-5,9%	R\$ 38.670.466,25	-14,4%	R\$ 127.506.807,34	-14,6%	R\$ 190.334.501,26	-13,6%
dez/19	R\$ 22.882.226,37	-5,3%	R\$ 31.480.863,29	-18,6%	R\$ 136.769.987,39	7,3%	R\$ 191.133.077,05	0,4%
jan/20	R\$ 24.250.212,95	6,0%	R\$ 41.630.289,42	32,2%	R\$ 151.478.199,58	10,8%	R\$ 217.358.701,95	13,7%
fev/20	R\$ 24.234.003,49	-0,1%	R\$ 42.346.469,72	1,7%	R\$ 151.625.530,67	0,1%	R\$ 218.206.003,88	0,4%
mar/20	R\$ 21.594.552,08	-10,9%	R\$ 42.121.860,02	-0,5%	R\$ 150.365.985,65	-0,8%	R\$ 214.082.397,75	-1,9%
abr/20	R\$ 16.309.295,87	-24,5%	R\$ 30.819.183,35	-26,8%	R\$ 111.623.307,89	-25,8%	R\$ 158.751.787,11	-25,8%
mai/20	R\$ 16.642.786,60	2,0%	R\$ 29.472.658,49	-4,4%	R\$ 100.828.450,86	-9,7%	R\$ 146.943.895,95	-7,4%
jun/20	R\$ 17.402.949,84	4,6%	R\$ 31.809.585,52	7,9%	R\$ 108.360.994,39	7,5%	R\$ 157.573.529,75	7,2%
jul/20	R\$ 21.912.891,73	25,9%	R\$ 38.557.333,46	21,2%	R\$ 119.081.564,46	9,9%	R\$ 179.551.789,65	13,9%
ago/20	R\$ 22.584.726,42	3,1%	R\$ 38.832.262,25	0,7%	R\$ 130.143.161,00	9,3%	R\$ 191.560.149,67	6,7%
set/20	R\$ 22.266.058,99	-1,4%	R\$ 41.041.970,77	5,7%	R\$ 129.945.321,14	-0,2%	R\$ 193.253.350,90	0,9%

Faturamento | oscilação da receita

Em Setembro/2020 se observa a estabilização da receita mensal auferida pelo Grupo em relação ao mês anterior, na casa dos R\$ 190 milhões. Isto confirma o crescimento da receita em relação aos meses de março e abril de 2020, época em que se deflagrou a crise sanitária do Coronavírus.



Resultado e Caixa |

O bom volume de vendas entretanto não trouxe no período resultado positivo. No mês de setembro/2020 o Grupo registrou prejuízo da ordem dos R\$ 6 milhões, como adiante melhor se observa.

Consultados, os departamentos de Controladoria e Contabilidade apontaram que tais prejuízos decorrem do reconhecimento contábil de ***perdas com clientes***.

O resultado negativo, entretanto, não implicou em recrudescimento de Caixa, o que se percebe da geração positiva de ***reservas*** no período.

DRE | Comércio de Combustíveis Pastorello

Esta empresa é focada na venda de combustíveis por intermédio de uma rede de postos. No período apurou **prejuízo** de R\$ 723 mil.

Dados da DRE	jun/20	jul/20	ago/20	set/20
A) Receita Bruta	R\$ 17.487.281,37	R\$ 21.999.707,06	R\$ 22.672.333,75	R\$ 22.360.301,32
B) Deduções	R\$ 15.780,83	R\$ 9.764,23	R\$ 313.460,28	R\$ 1.535.907,88
C) Receita Líquida	R\$ 17.503.062,20	R\$ 22.009.471,29	R\$ 22.985.794,03	R\$ 23.896.209,20
D) CPV	-R\$ 15.742.259,73	-R\$ 20.075.288,96	-R\$ 20.844.300,17	-R\$ 20.500.872,57
E) Lucro Bruto	R\$ 1.760.802,47	R\$ 1.934.182,33	R\$ 2.141.493,86	R\$ 3.395.336,63
F) Despesas Oper	-R\$ 1.377.824,21	-R\$ 1.382.355,34	-R\$ 1.490.655,66	-R\$ 1.445.161,64
G) Resultado Oper./EBIT	R\$ 382.978,26	R\$ 551.826,99	R\$ 650.838,20	R\$ 1.950.174,99
H) Resultado Financeiro	-R\$ 92.733,24	-R\$ 85.443,94	-R\$ 89.547,49	-R\$ 113.659,72
I) Extraoperacional	-R\$ 24.928,71	-R\$ 29.256,35	-R\$ 4.903,30	-R\$ 2.492.776,91
J) LAI	R\$ 265.316,31	R\$ 437.126,70	R\$ 556.387,41	-R\$ 656.261,64
K) IRPJ/CSLL	-R\$ 137.381,85	R\$ -	R\$ -	-R\$ 67.286,40
L) Lucro(PREJ) Liq	R\$ 127.934,46	R\$ 437.126,70	R\$ 556.387,41	-R\$ 723.548,04

DRE | Maximino Pastorello

Esta empresa é focada na distribuição de combustíveis no sistema TRR, atendendo propriedades rurais, indústrias, e outros consumidores. No período apurou **prejuízo** de R\$ 1,9 milhão.

Dados da DRE	jun/20	jul/20	ago/20	set/20
A) Receita Bruta	R\$ 23.870.467	R\$ 29.528.962	R\$ 29.417.114	R\$ 31.898.674
B) Deduções	-R\$ 189.293	R\$ 170.707	R\$ 152.288	R\$ 528.349
C) Receita Líquida	R\$ 23.681.174	R\$ 29.699.669	R\$ 29.569.402	R\$ 32.427.023
D) CPV	-R\$ 21.914.327	-R\$ 27.475.523	-R\$ 27.558.007	-R\$ 29.596.897
E) Lucro Bruto	R\$ 1.766.847	R\$ 2.224.145	R\$ 2.011.394	R\$ 2.830.126
F) Despesas Oper	-R\$ 863.089	-R\$ 966.765	-R\$ 985.394	-R\$ 911.809
G) Resultado Oper./EBIT	R\$ 903.758	R\$ 1.257.380	R\$ 1.026.000	R\$ 1.918.317
H) Resultado Financeiro	R\$ 7.207	R\$ 29.139	R\$ 12.813	R\$ 21.281
I) Extraoperacional	-R\$ 565.451	R\$ 70.646	R\$ 51.819	-R\$ 3.713.278
J) LAI	R\$ 345.515	R\$ 1.357.165	R\$ 1.090.632	-R\$ 1.773.680
K) IRPJ/CSLL	-R\$ 654.408	R\$ -	R\$ -	-R\$ 201.482
L) Lucro(PREJ) Liq	-R\$ 308.893	R\$ 1.357.165	R\$ 1.090.632	-R\$ 1.975.161

DRE | GP Distribuidora de Combustíveis

A Distribuidora promove a aquisição de grandes lotes de combustível destinando-os às outras empresas do Grupo e também para outros clientes. No período apurou **prejuízo** de R\$ 3,6 milhões.

Dados da DRE	jun/20	jul/20	ago/20	set/20
A) Receita Bruta	R\$ 108.572.697	R\$ 119.086.564	R\$ 130.148.161	R\$ 129.950.321
B) Deduções	R\$ 1.061.687	-R\$ 34.644	-R\$ 78.745	R\$ 1.865.536
C) Receita Líquida	R\$ 109.634.384	R\$ 119.051.921	R\$ 130.069.416	R\$ 131.815.857
D) CPV	-R\$ 102.619.907	-R\$ 113.785.494	-R\$ 124.608.716	-R\$ 125.066.053
E) Lucro Bruto	R\$ 7.014.477	R\$ 5.266.427	R\$ 5.460.700	R\$ 6.749.804
F) Despesas Oper	-R\$ 3.739.406	-R\$ 3.602.550	-R\$ 3.728.449	-R\$ 3.819.257
G) Resultado Oper./EBIT	R\$ 3.275.070	R\$ 1.663.877	R\$ 1.732.252	R\$ 2.930.547
H) Resultado Financeiro	-R\$ 837.579	-R\$ 81.001	-R\$ 78.040	-R\$ 82.291
I) Extraoperacional	R\$ 185.434	-R\$ 19.916	R\$ 360.931	-R\$ 6.250.796
J) LAI	R\$ 2.622.926	R\$ 1.562.961	R\$ 2.015.142	-R\$ 3.402.540
K) IRPJ/CSLL	-R\$ 1.537.714	R\$ -	R\$ -	-R\$ 214.074
L) Lucro(PREJ) Liq	R\$ 1.085.212	R\$ 1.562.961	R\$ 2.015.142	-R\$ 3.616.615

Resultado | Grupo

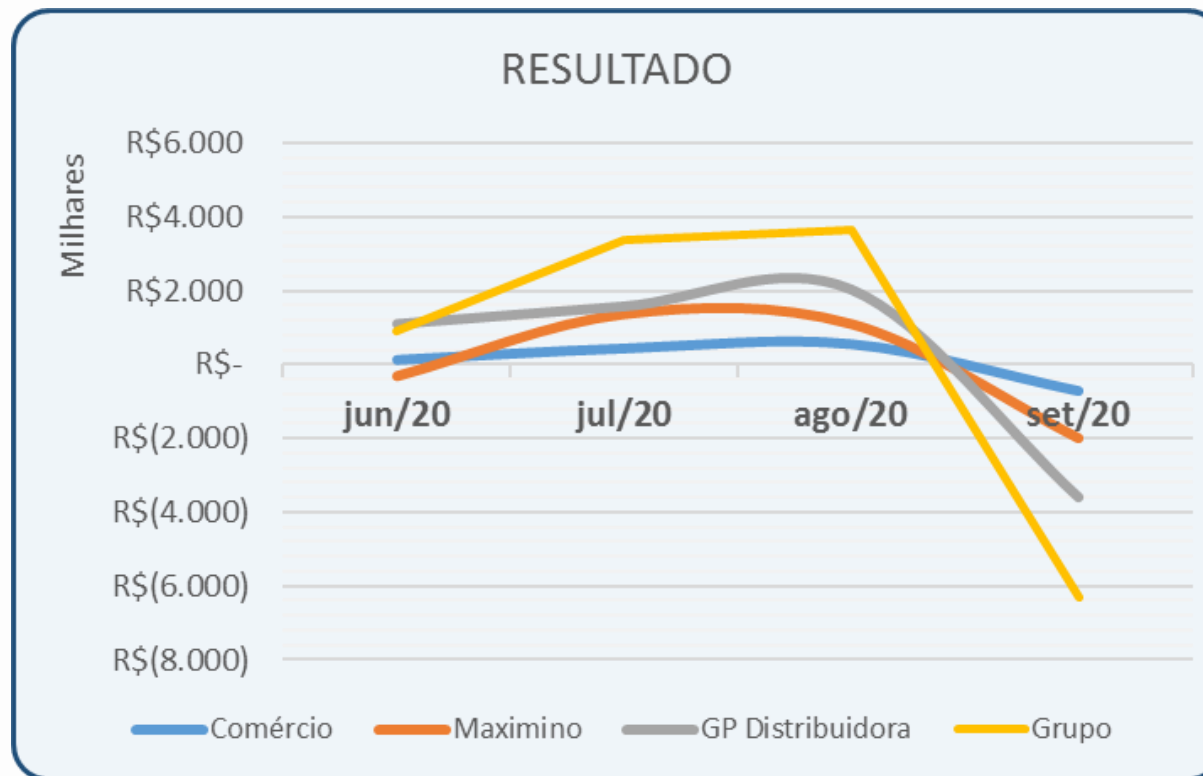
Na composição do Resultado **Negativo** do Grupo, foi a seguinte a participação de cada uma das empresas:

Empresa	ago/20
Comércio	-R\$ 723.548
Maximino	-R\$ 1.975.161
GP Distribuidora	-R\$ 3.616.615
Grupo	-R\$ 6.315.324



Resultado | Grupo

Entre Junho e Setembro de 2020 os resultados apurados foram os seguintes:



Empresa	jun/20	jul/20	ago/20	set/20
Comércio	R\$ 127.934	R\$ 437.127	R\$ 556.387	-R\$ 723.548
Maximino	-R\$ 308.893	R\$ 1.357.165	R\$ 1.090.632	-R\$ 1.975.161
GP Distribuidora	R\$ 1.085.212	R\$ 1.562.961	R\$ 2.015.142	-R\$ 3.616.615
Grupo	R\$ 904.253	R\$ 3.357.252	R\$ 3.662.162	-R\$ 6.315.324

Encargos

Para assegurar capital de giro e caixa a empresa se socorre de descontos incorrendo em *encargos*.

As despesas a este título foram da ordem dos R\$ 110 mil no mês de análise, cerca de R\$ 5 mil abaixo do quanto consumido no mês anterior.

Reservas

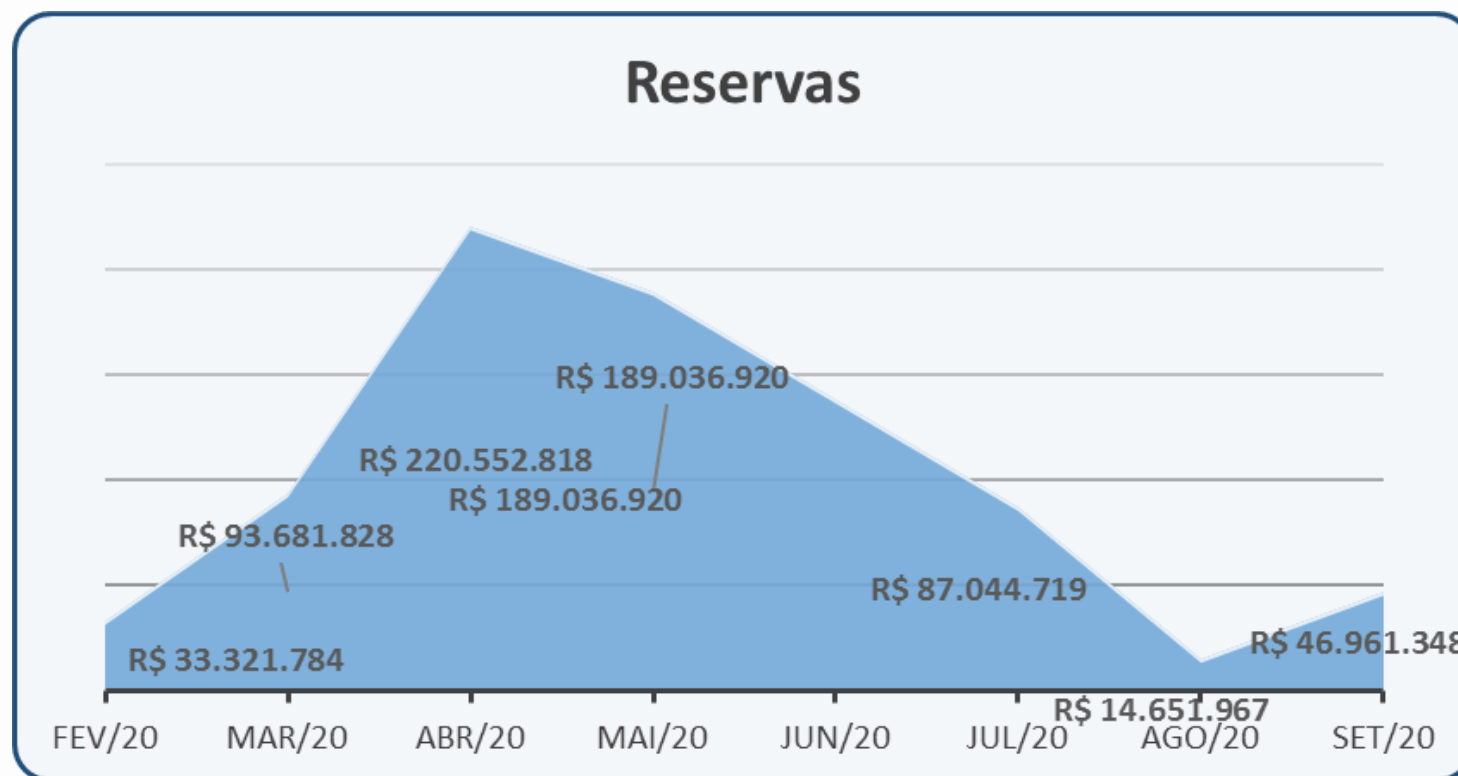
Do exame dos fluxos observa-se o **incremento** das reservas financeiras operadas no mês de análise:

O montante de reservas totalizado no fluxo observado não equivale a uma efetiva disponibilidade de tais valores, mas sim às quantias operadas no decorrer do mês por intermédio destas reservas. No último dia do mês de setembro as reservas eram de R\$ 4,3 milhões.

Período	Reservas
fev/20	R\$ 33.321.784
mar/20	R\$ 93.681.828
abr/20	R\$ 220.552.818
mai/20	R\$ 189.036.920
mai/20	R\$ 189.036.920
jul/20	R\$ 87.044.719
ago/20	R\$ 14.651.967
set/20	R\$ 46.961.348
<i>desprezados os centavos</i>	

Reservas

De janeiro a junho de 2020 a manutenção e geração de reservas pode ser ilustrada da seguinte forma:



Intercompany

As operações *intercompany* são aquelas que decorrem da venda da distribuidora aos postos e TRRs do próprio grupo. A redução gradual destas operações é importante porque significa a conquista de novos mercados o ingresso de capitais de terceiro.

No mês de análise houve ligeira elevação da operação *intercompany*, mas ainda assim abaixo da média histórica.

Período	Demais Clientes	Intercompany	Total	% s/ total
set/19	R\$ 100.065.764	R\$ 29.881.679	R\$ 129.947.443	→ 23,00
out/19	R\$ 110.994.160	R\$ 38.369.083	R\$ 149.363.243	→ 25,69
nov/19	R\$ 99.258.400	R\$ 28.248.408	R\$ 127.506.807	→ 22,15
dez/19	R\$ 106.005.470	R\$ 30.764.517	R\$ 136.769.987	→ 22,49
jan/20	R\$ 113.568.724	R\$ 37.909.476	R\$ 151.478.200	→ 25,03
fev/20	R\$ 120.666.213	R\$ 30.959.317	R\$ 151.625.531	↓ 20,42
mar/20	R\$ 116.267.670	R\$ 34.098.315	R\$ 150.365.986	→ 22,68
abr/20	R\$ 86.455.165	R\$ 25.168.143	R\$ 111.623.308	→ 22,55
mai/20	R\$ 83.655.092	R\$ 46.115.445	R\$ 129.770.537	↑ 35,54
jun/20	R\$ 92.340.544	R\$ 16.020.451	R\$ 108.360.994	↓ 14,78
jul/20	R\$ 100.293.383	R\$ 18.788.181	R\$ 119.081.564	↓ 15,78
ago/20	R\$ 110.590.749	R\$ 19.552.412	R\$ 130.143.161	↓ 15,02
set/20	R\$ 104.219.977	R\$ 25.725.344	R\$ 129.945.321	↓ 19,80

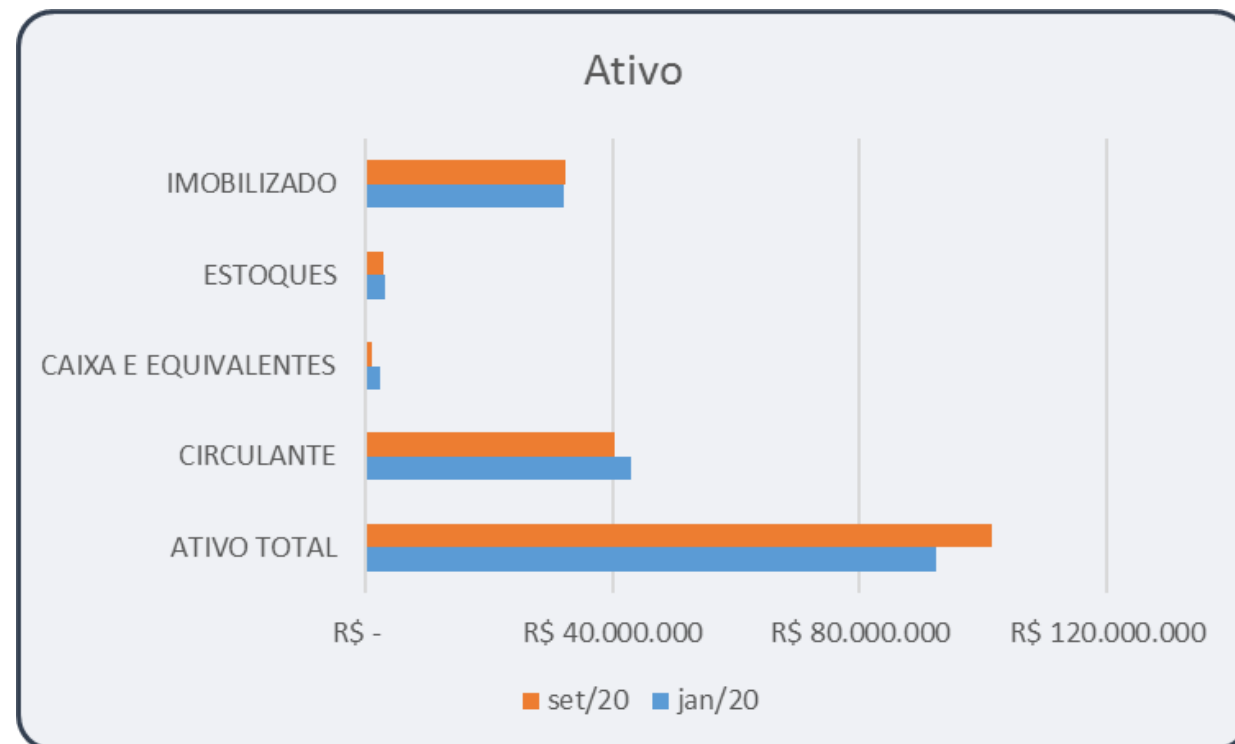
MÉDIA 12 MESES

→ 21,917

Balanço | Comércio de Combustíveis Pastorello

Do Balanço extraído em Setembro/2020 são relevantes algumas informações:

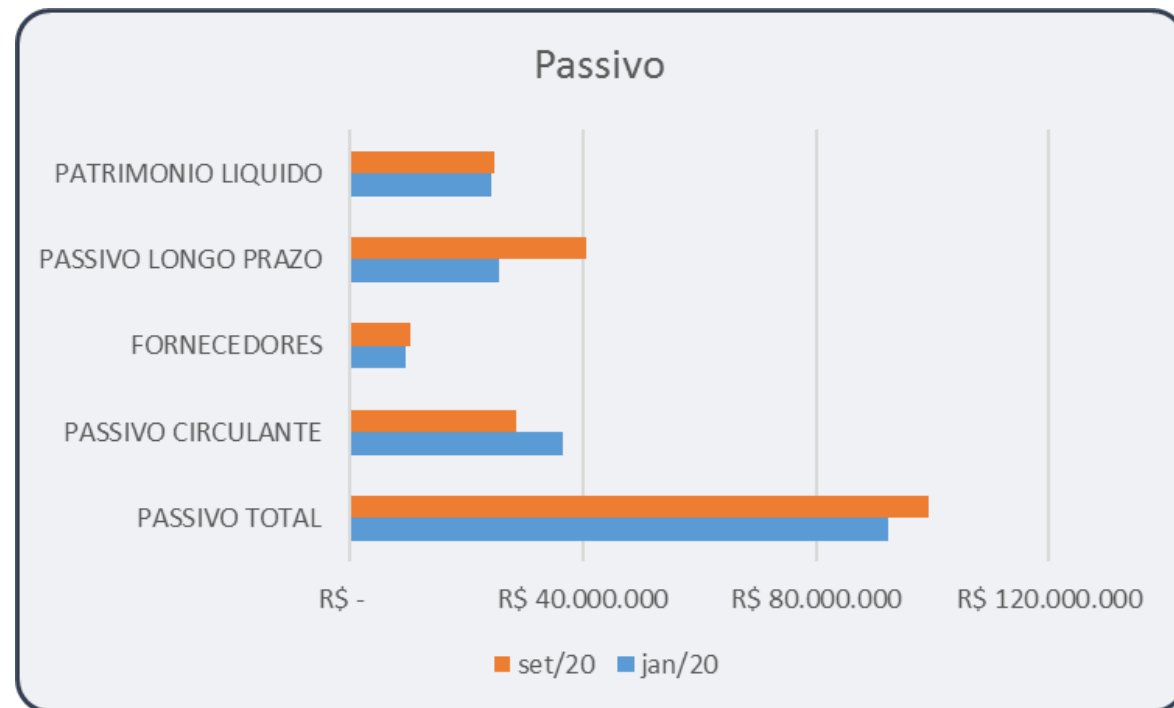
Ativo	jan/20	set/20
ATIVO TOTAL	R\$ 92.395.820	R\$ 101.329.033
CIRCULANTE	R\$ 42.997.403	R\$ 40.274.524
CAIXA E EQUIVALENTES	R\$ 2.381.788	R\$ 1.041.986
ESTOQUES	R\$ 3.348.469	R\$ 2.880.647
IMOBILIZADO	R\$ 32.107.753	R\$ 32.538.487



Balanço | Comércio de Combustíveis Pastorello

Do Balanço extraído em Setembro/2020 são relevantes algumas informações:

Passivo	jan/20	set/20
PASSIVO TOTAL	R\$ 92.395.820	R\$ 99.399.035
PASSIVO CIRCULANTE	R\$ 36.644.971	R\$ 28.599.063
FORNECEDORES	R\$ 9.694.805	R\$ 10.475.173
PASSIVO LONGO PRAZO	R\$ 25.616.040	R\$ 40.665.164
PATRIMONIO LIQUIDO	R\$ 24.439.808	R\$ 24.919.890



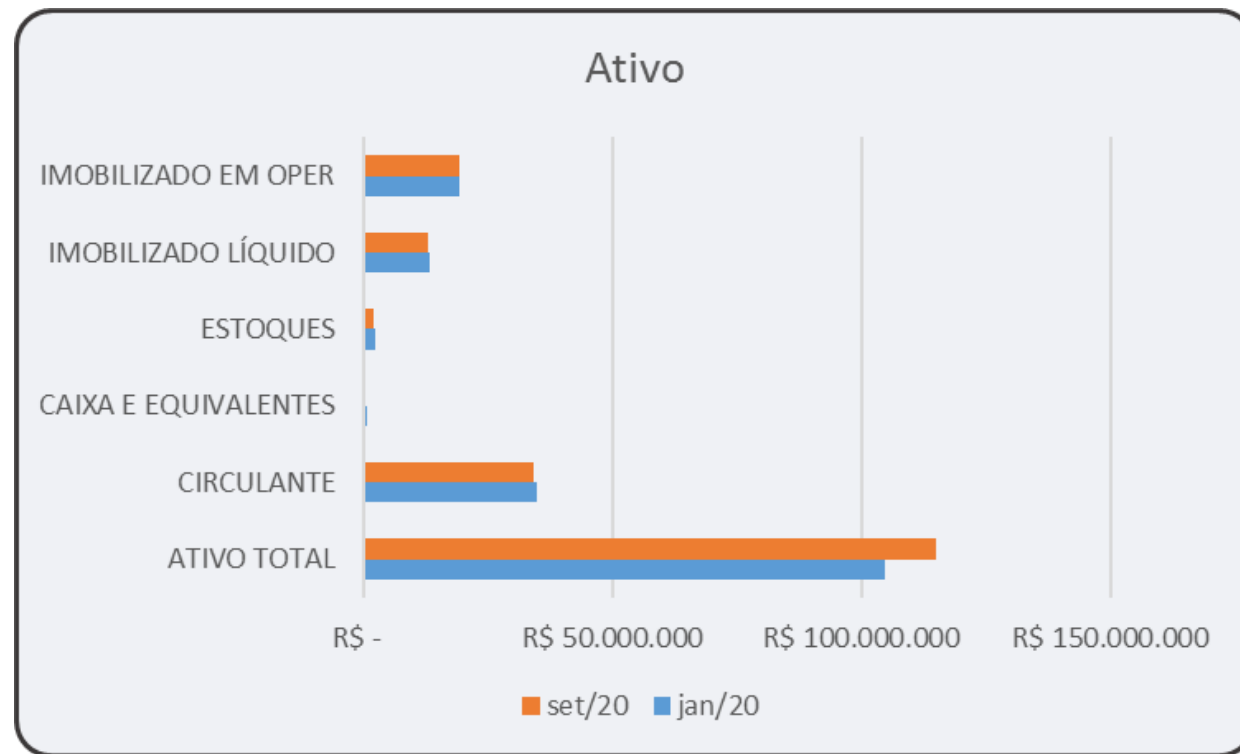
Balanço| Comércio de Combustíveis Pastorello

- As contas do ativo SÃO estáveis, observando-se a manutenção dos estoques;
- Passivos de curto prazo foram redefinidos para o longo prazo a indicar que foram renegociados para pagamento com prazo alongado.

Balanço | Maximino Pastorello

Do Balanço extraído em Setembro/2020 são relevantes algumas informações:

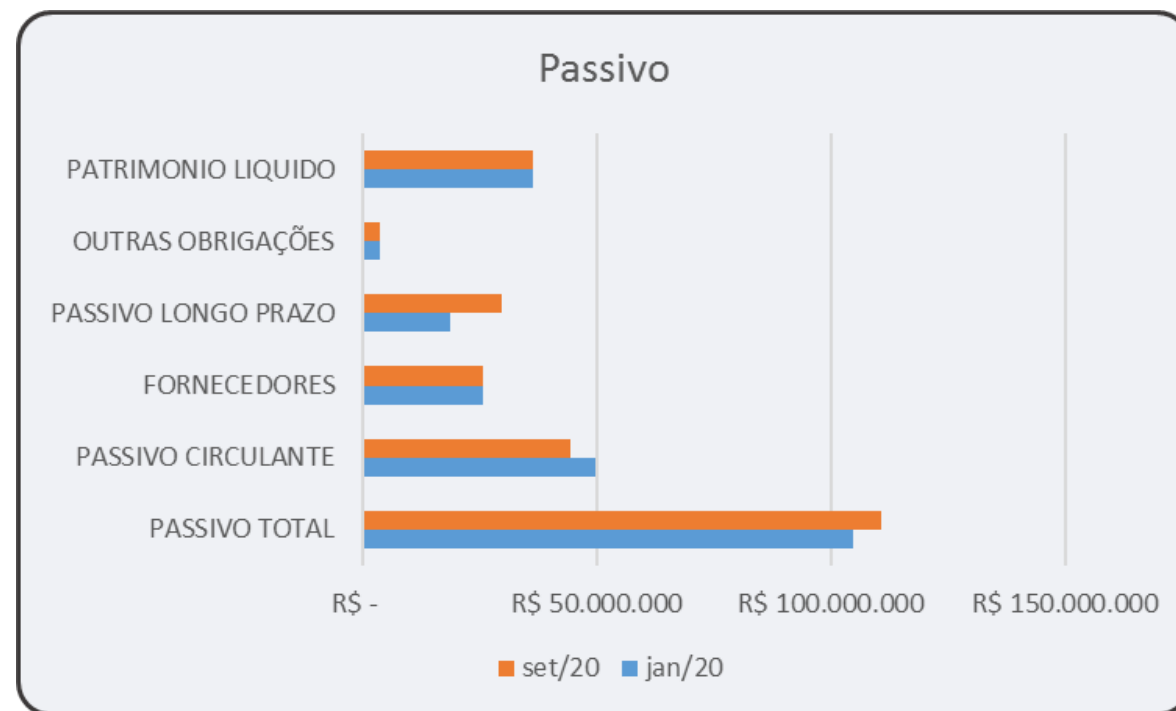
ATIVO	jan/20	set/20
ATIVO TOTAL	R\$ 104.829.679	R\$ 115.087.888
CIRCULANTE	R\$ 34.790.564	R\$ 34.173.491
CAIXA E EQUIVALENTES	R\$ 694.484	R\$ 214.543
ESTOQUES	R\$ 2.168.331	R\$ 1.985.234
IMOBILIZADO LÍQUIDO	R\$ 13.316.174	R\$ 12.803.654
IMOBILIZADO EM OPER	R\$ 19.153.124	R\$ 19.235.877



Balanço | Maximino Pastorello

Do Balanço extraído em Setembro/2020 são relevantes algumas informações:

PASSIVO	jan/20	set/20
PASSIVO TOTAL	R\$ 104.829.679	R\$ 110.730.499
PASSIVO CIRCULANTE	R\$ 49.668.310	R\$ 44.478.649
FORNECEDORES	R\$ 25.817.818	R\$ 25.919.443
PASSIVO LONGO PRAZO	R\$ 18.810.712	R\$ 29.901.193
OUTRAS OBRIGAÇÕES	R\$ 3.710.199	R\$ 3.710.200
PATRIMONIO LIQUIDO	R\$ 36.350.657	R\$ 36.350.657



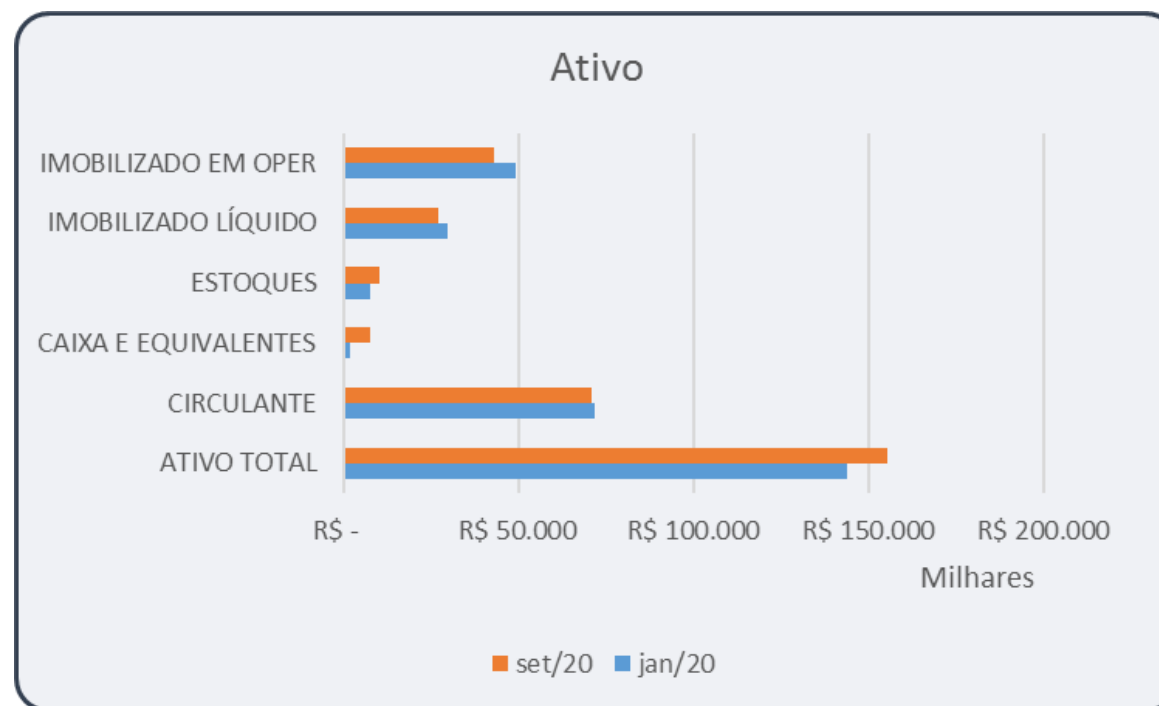
Balanço | Maximino Pastorello

- As contas do ativo mantêm certa estabilidade. A redução dos valores do imobilizado ocorrem em razão das depreciações, tanto assim que na conta *imobilizados em operação* tal redução não é observada;
- Houve incremento do passivo de curto prazo e também do passivo de longo prazo, este último na casa dos R\$ 11 milhões.

Balanço | GP Distribuidora de Combustíveis

Do Balanço extraído em Setembro/2020 são relevantes algumas informações:

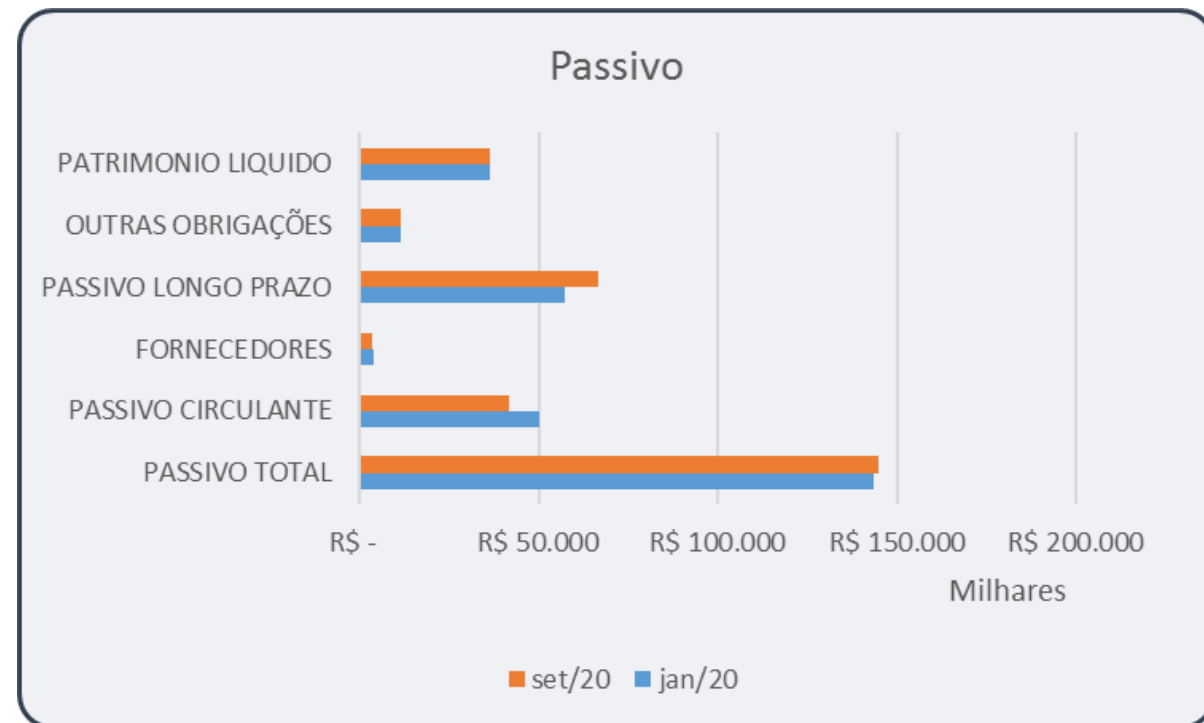
Ativo	jan/20	set/20
ATIVO TOTAL	R\$ 143.730.395	R\$ 155.147.527
CIRCULANTE	R\$ 71.641.116	R\$ 70.857.724
CAIXA E EQUIVALENTES	R\$ 1.734.036	R\$ 7.823.928
ESTOQUES	R\$ 7.508.401	R\$ 10.184.558
IMOBILIZADO LÍQUIDO	R\$ 29.701.237	R\$ 27.325.922
IMOBILIZADO EM OPER	R\$ 49.218.109	R\$ 43.223.215



Balanço | GP Distribuidora de Combustíveis

Do Balanço extraído em Setembro/2020 são relevantes algumas informações:

Passivo	jan/20	set/20
PASSIVO TOTAL	R\$ 143.730.395	R\$ 144.735.692
PASSIVO CIRCULANTE	R\$ 50.166.167	R\$ 41.836.415
FORNECEDORES	R\$ 4.082.314	R\$ 3.438.066
PASSIVO LONGO PRAZO	R\$ 57.144.402	R\$ 66.479.451
OUTRAS OBRIGAÇÕES	R\$ 11.467.417	R\$ 11.467.418
PATRIMONIO LIQUIDO	R\$ 36.419.825	R\$ 36.419.826



Balanço | GP Distribuidora de Combustíveis

- Houve significativa alteração nas disponibilidades de caixa entre janeiro e setembro/2020. Tais modificações, contudo, são comuns na empresa que opera com elevado fluxo de movimentação financeira diária;
- Os estoques cresceram em cerca de R\$ 3 milhões no período;
- Houve redução do imobilizado em aproximadamente R\$ 6 milhões;
- Houve crescimento do passivo de curto e de longo prazo.

Questões processuais

- Mov. 3213 – Petição Recuperandas – requerimento venda de ativo (Posto Amigão);
- Mov. 3214 – Petição Recuperandas – requerimento dação em pagamento em favor do Sicoob;
- Mov. 3219 – Petição AJ – concordância e justificativas ref. movs. 3213 e 3214;
- Mov. 3220 – **Decisão**
 - acolhida desistência dos embargos de declaração da Raizen (2945);
 - reconhecida a perda de objeto dos embargos de declaração de seq. 2989;
 - rejeita embargos de declaração do BRDE, seq. 2989 (Contrarrazões em seq. 2993);
 - determinou publicação da decisão de homologação (seq. 3128);
 - Vistas às partes sobre seqs. 2865, 3206, 3213, 3214 e 3219

Questões processuais

- Mov. 3226 – Petição Raízen – Insurgência contra proposta de dação em pagamento de seq. 3214;
- Mov. 3214 – Petição Recuperandas – requerimento dação em pagamento em favor do Sicoob;
- Mov. 3330 – AJ – Manifestação pedindo remessa de ofício à Vara Federal de Pato Branco, manifestação sobre seq. 3206 (SIPAL) e noticiando manifestações em seq. 3219 a tratar dos pedidos de alienação de ativos de seqs. 3213 e 3214;
- Mov. 3331 – Petição Recuperandas – manifestam ciência sobre opções de pagamento informadas por Banco Ourinvest, Banco Fibra e Ipiranga, manifestação sobre pedido de seq. 3211 do credor trabalhista Jober Kachubowski, requerendo a habilitação do crédito na forma do art. 10º e reiterando propostas de alienação de ativos formuladas.

Questões processuais

- Mov. 3346 – Petição CEF – manifestação contrária à manutenção do entendimento segundo o qual alguns veículos são essenciais;
- Mov. 3348 – Petição credor Trabalhista RAFAEL CABREIRA requerendo a reserva de valores que decorram da venda de ativo proposta e impugnando a dação em pagamento proposta em favor da SICOOB.
- Mov. 3376 – Petição AJ opinando pelo deferimento da venda do *posto amigão* com depósito de parcela em Juízo e também pelo deferimento da proposta de dação em pagamento mediante certame público.
- Mov. 3381 – Edital de publicação da decisão de homologação. DJ: 16/11/2020.

Conclusões

Sendo estas as informações relevantes para o momento, encerra-se o presente relatório que segue acompanhado dos documentos oferecidos pelas Recuperandas para sua elaboração.

À disposição do Juízo e demais interessados.

Curitiba, 24 de novembro de 2020.

Atila Sauner Posse

OAB/PR 35.249