



ATILA SAUNER POSSE
— Sociedade de Advogados —

Recuperação Judicial nº. 0013590-89.2016.8.16.0025
“Grupo Pastorello”

Gp Distribuidora de Combustíveis S/A.
Maximino Pastorello e Cia S/A
Comércio de Combustíveis Pastorello S/A

Relatório de Atividades | Outubro/2020

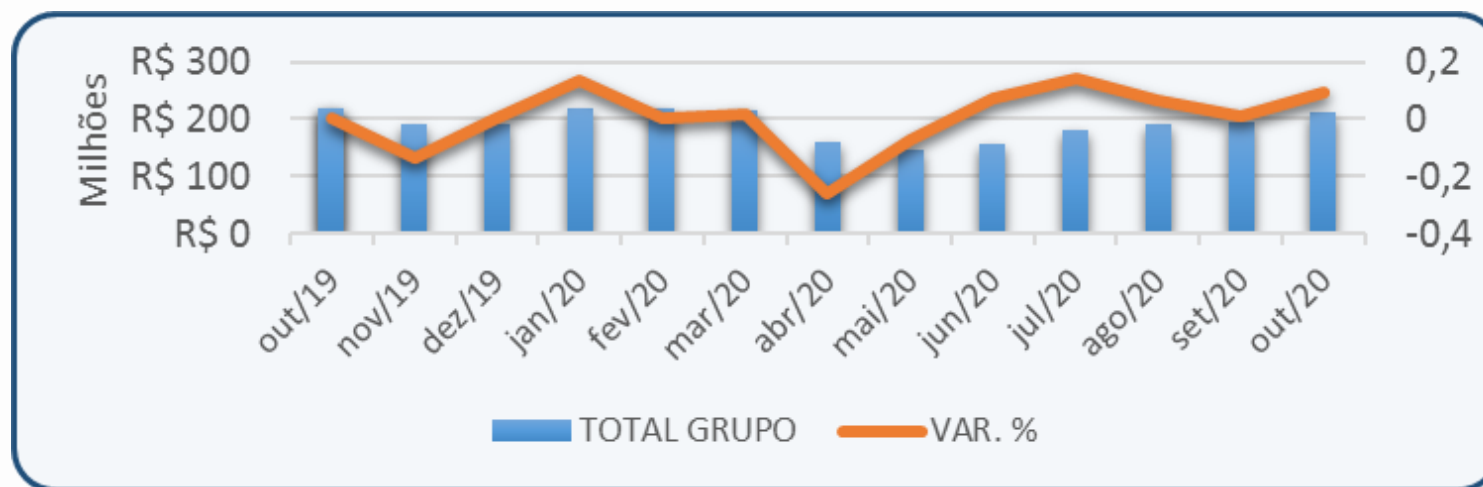
(ART. 22, II, 'c' da LRJ)

Faturamento | últimos 12 meses

	COMÉRCIO	VAR%	MAXIMINO	VAR%	GP DISTRIBUIDORA	VAR%	TOTAL GRUPO	VAR%
out/19	R\$ 25.661.865	13%	R\$ 45.193.611	16%	R\$ 149.363.243	15%	R\$ 220.218.719	15%
nov/19	R\$ 24.157.228	-6%	R\$ 38.670.466	-14%	R\$ 127.506.807	-15%	R\$ 190.334.501	-14%
dez/19	R\$ 22.882.226	-5%	R\$ 31.480.863	-19%	R\$ 136.769.987	7%	R\$ 191.133.077	0%
jan/20	R\$ 24.250.213	6%	R\$ 41.630.289	32%	R\$ 151.478.200	11%	R\$ 217.358.702	14%
fev/20	R\$ 24.234.003	0%	R\$ 42.346.470	2%	R\$ 151.625.531	0%	R\$ 218.206.004	0%
mar/20	R\$ 21.594.552	-11%	R\$ 42.121.860	-1%	R\$ 150.365.986	-1%	R\$ 214.082.398	-2%
abr/20	R\$ 16.309.296	-24%	R\$ 30.819.183	-27%	R\$ 111.623.308	-26%	R\$ 158.751.787	-26%
mai/20	R\$ 16.642.787	2%	R\$ 29.472.658	-4%	R\$ 100.828.451	-10%	R\$ 146.943.896	-7%
jun/20	R\$ 17.402.950	5%	R\$ 31.809.586	8%	R\$ 108.360.994	7%	R\$ 157.573.530	7%
jul/20	R\$ 21.912.892	26%	R\$ 38.557.333	21%	R\$ 119.081.564	10%	R\$ 179.551.790	14%
ago/20	R\$ 22.584.726	3%	R\$ 38.832.262	1%	R\$ 130.143.161	9%	R\$ 191.560.150	7%
set/20	R\$ 22.266.059	-1%	R\$ 41.041.971	6%	R\$ 129.945.321	0%	R\$ 193.253.351	1%
out/20	R\$ 22.399.439	1%	R\$ 43.174.677	5%	R\$ 146.016.532	12%	R\$ 211.590.648	9%

Faturamento | oscilação da receita

Em Outubro/2020 o faturamento do Grupo ultrapassou a casa dos R\$ 200 milhões, retomando portando receitas equivalentes àquelas percebidas antes de abril/2020, período em que se deflagrou a crise sanitária do Coronavírus.



Resultado e Caixa |

Em outubro/2020 o Grupo registrou lucro da ordem dos R\$ 3,2 milhões, como adiante melhor se observa, revertendo prejuízo observando no mês anterior.

Empresa	jun/20	jul/20	ago/20	set/20	out/20
Comércio	R\$ 127.934	R\$ 437.127	R\$ 556.387	-R\$ 723.548	R\$ 350.389
Maximino	-R\$ 308.893	R\$ 1.357.165	R\$ 1.090.632	-R\$ 1.975.161	R\$ 1.390.571
GP Distribuidora	R\$ 1.085.212	R\$ 1.562.961	R\$ 2.015.142	-R\$ 3.616.615	R\$ 1.471.729
Grupo	R\$ 904.253	R\$ 3.357.252	R\$ 3.662.162	-R\$ 6.315.324	R\$ 3.212.689

Resultado e Caixa |

Em outubro/2020 o Grupo registrou lucro da ordem dos R\$ 3,2 milhões, como adiante melhor se observa, revertendo prejuízo observando no mês anterior.

No último dia do mês de outubro as reservas de caixa restaram fixadas em R\$ 300 mil.

DRE | Comércio de Combustíveis Pastorello

Esta empresa é focada na venda de combustíveis por intermédio de uma rede de postos. No período apurou **lucro** de R\$ 350 mil.

Dados da DRE	jun/20	jul/20	ago/20	set/20	out/20
A) Receita Bruta	R\$ 17.487.281	R\$ 21.999.707	R\$ 22.672.334	R\$ 22.360.301	R\$ 22.483.275
B) Deduções	R\$ 15.781	R\$ 9.764	R\$ 313.460	R\$ 1.535.908	R\$ 12.066
C) Receita Líquida	R\$ 17.503.062	R\$ 22.009.471	R\$ 22.985.794	R\$ 23.896.209	R\$ 22.495.341
D) CPV	-R\$ 15.742.260	-R\$ 20.075.289	-R\$ 20.844.300	-R\$ 20.500.873	-R\$ 20.623.469
E) Lucro Bruto	R\$ 1.760.802	R\$ 1.934.182	R\$ 2.141.494	R\$ 3.395.337	R\$ 1.871.872
F) Despesas Oper	-R\$ 1.377.824	-R\$ 1.382.355	-R\$ 1.490.656	-R\$ 1.445.162	-R\$ 1.434.447
G) Resultado Oper./EBIT	R\$ 382.978	R\$ 551.827	R\$ 650.838	R\$ 1.950.175	R\$ 437.425
H) Resultado Financeiro	-R\$ 92.733	-R\$ 85.444	-R\$ 89.547	-R\$ 113.660	-R\$ 80.587
I) Extraoperacional	-R\$ 24.929	-R\$ 29.256	-R\$ 4.903	-R\$ 2.492.777	-R\$ 6.448
J) LAI	R\$ 265.316	R\$ 437.127	R\$ 556.387	-R\$ 656.262	R\$ 350.389
K) IRPJ/CSLL	-R\$ 137.382	R\$ -	R\$ -	-R\$ 67.286	R\$ -
L) Lucro(PREJ) Liq	R\$ 127.934	R\$ 437.127	R\$ 556.387	-R\$ 723.548	R\$ 350.389

DRE | Maximino Pastorello

Esta empresa é focada na distribuição de combustíveis no sistema TRR, atendendo propriedades rurais, indústrias, e outros consumidores. No período apurou **lucro** de R\$ 1,4 milhão.

Dados da DRE	jun/20	jul/20	ago/20	set/20	out/20
A) Receita Bruta	R\$ 23.870.467	R\$ 29.528.962	R\$ 29.417.114	R\$ 31.898.674	R\$ 33.516.861
B) Deduções	-R\$ 189.293	R\$ 170.707	R\$ 152.288	R\$ 528.349	-R\$ 236.630
C) Receita Líquida	R\$ 23.681.174	R\$ 29.699.669	R\$ 29.569.402	R\$ 32.427.023	R\$ 33.280.231
D) CPV	-R\$ 21.914.327	-R\$ 27.475.523	-R\$ 27.558.007	-R\$ 29.596.897	-R\$ 31.180.965
E) Lucro Bruto	R\$ 1.766.847	R\$ 2.224.145	R\$ 2.011.394	R\$ 2.830.126	R\$ 2.099.266
F) Despesas Oper	-R\$ 863.089	-R\$ 966.765	-R\$ 985.394	-R\$ 911.809	-R\$ 991.654
G) Resultado Oper./EBIT	R\$ 903.758	R\$ 1.257.380	R\$ 1.026.000	R\$ 1.918.317	R\$ 1.107.612
H) Resultado Financeiro	R\$ 7.207	R\$ 29.139	R\$ 12.813	R\$ 21.281	R\$ 49.055
I) Extraoperacional	-R\$ 565.451	R\$ 70.646	R\$ 51.819	-R\$ 3.713.278	R\$ 108.101
J) LAI	R\$ 345.515	R\$ 1.357.165	R\$ 1.090.632	-R\$ 1.773.680	R\$ 1.215.713
K) IRPJ/CSLL	-R\$ 654.408	R\$ -	R\$ -	-R\$ 201.482	R\$ 174.858
L) Lucro(PREJ) Liq	-R\$ 308.893	R\$ 1.357.165	R\$ 1.090.632	-R\$ 1.975.161	R\$ 1.390.571

DRE | GP Distribuidora de Combustíveis

A Distribuidora promove a aquisição de grandes lotes de combustível destinando-os às outras empresas do Grupo e também para outros clientes. No período apurou **lucro** de R\$ 1,47 milhão.

Dados da DRE	jun/20	jul/20	ago/20	set/20	out/20
A) Receita Bruta	R\$ 108.572.697	R\$ 119.086.564	R\$ 130.148.161	R\$ 129.950.321	R\$ 146.021.532
B) Deduções	R\$ 1.061.687	-R\$ 34.644	-R\$ 78.745	R\$ 1.865.536	-R\$ 189.978
C) Receita Líquida	R\$ 109.634.384	R\$ 119.051.921	R\$ 130.069.416	R\$ 131.815.857	R\$ 145.831.554
D) CPV	-R\$ 102.619.907	-R\$ 113.785.494	-R\$ 124.608.716	-R\$ 125.066.053	-R\$ 140.790.131
E) Lucro Bruto	R\$ 7.014.477	R\$ 5.266.427	R\$ 5.460.700	R\$ 6.749.804	R\$ 5.041.422
F) Despesas Oper	-R\$ 3.739.406	-R\$ 3.602.550	-R\$ 3.728.449	-R\$ 3.819.257	-R\$ 4.054.560
G) Resultado Oper./EBIT	R\$ 3.275.070	R\$ 1.663.877	R\$ 1.732.252	R\$ 2.930.547	R\$ 986.862
H) Resultado Financeiro	-R\$ 837.579	-R\$ 81.001	-R\$ 78.040	-R\$ 82.291	-R\$ 73.964
I) Extraoperacional	R\$ 185.434	-R\$ 19.916	R\$ 360.931	-R\$ 6.250.796	R\$ 558.828
J) LAI	R\$ 2.622.926	R\$ 1.562.961	R\$ 2.015.142	-R\$ 3.402.540	R\$ 1.471.726
K) IRPJ/CSLL	-R\$ 1.537.714	R\$ -	R\$ -	-R\$ 214.074	
L) Lucro(PREJ) Liq	R\$ 1.085.212	R\$ 1.562.961	R\$ 2.015.142	-R\$ 3.616.615	R\$ 1.471.726

Resultado | Grupo

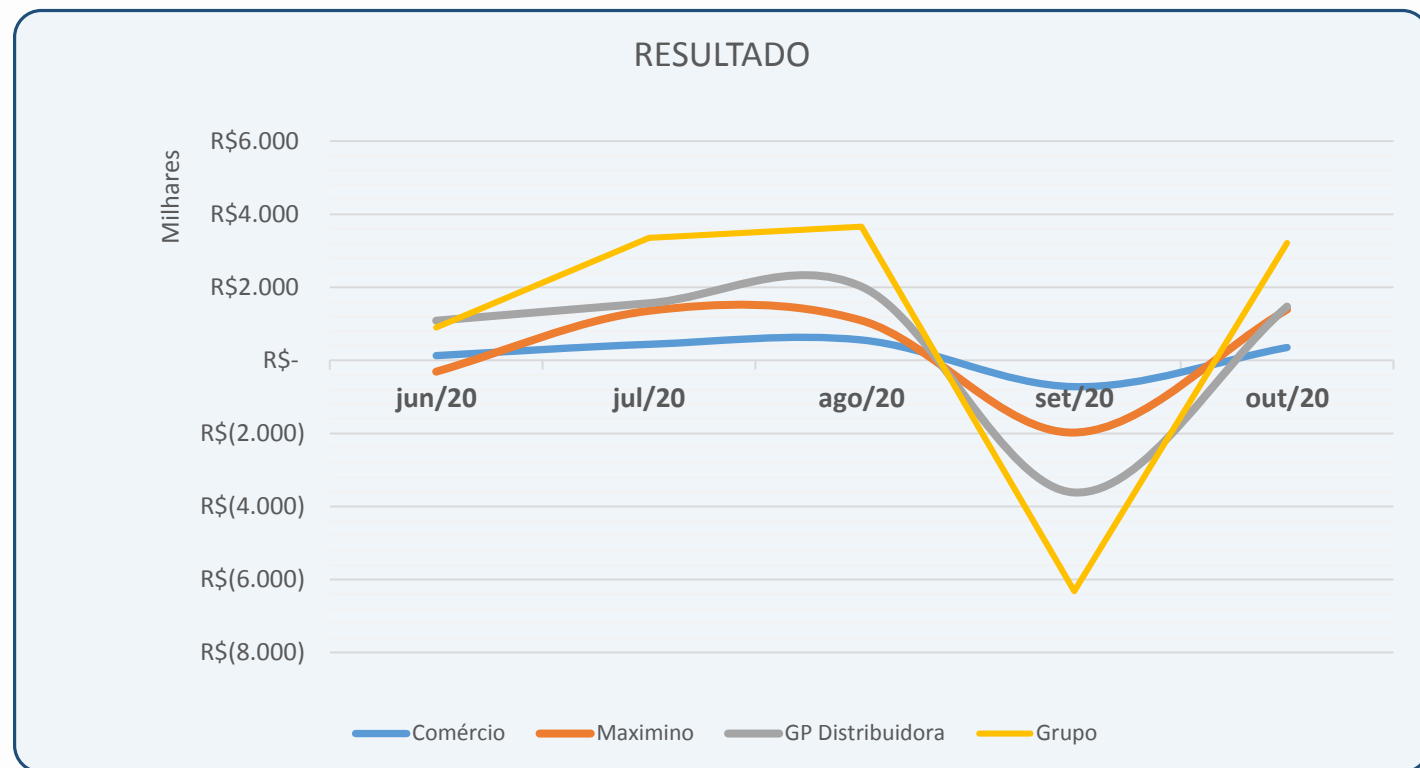
Na composição do lucro do Grupo foi a seguinte a participação de cada uma das empresas:

Empresa	out/20
Comércio	R\$ 350.389
Maximino	R\$ 1.390.571
GP Distribuidora	R\$ 1.471.726
Grupo	R\$ 3.212.686



Resultado | Grupo

Entre Junho e Outubro de 2020 os resultados apurados foram os seguintes:



Empresa	jun/20	jul/20	ago/20	set/20	out/20
Comércio	R\$ 127.934	R\$ 437.127	R\$ 556.387	-R\$ 723.548	R\$ 350.389
Maximino	-R\$ 308.893	R\$ 1.357.165	R\$ 1.090.632	-R\$ 1.975.161	R\$ 1.390.571
GP Distribuidora	R\$ 1.085.212	R\$ 1.562.961	R\$ 2.015.142	-R\$ 3.616.615	R\$ 1.471.729
Grupo	R\$ 904.253	R\$ 3.357.252	R\$ 3.662.162	-R\$ 6.315.324	R\$ 3.212.689

Encargos

Para assegurar capital de giro e caixa a empresa se socorre de descontos incorrendo em *encargos*.

As despesas a este título foram da ordem dos R\$ 81 mil no mês de análise, cerca de R\$ 30 mil abaixo do quanto consumido no mês anterior.

Reservas

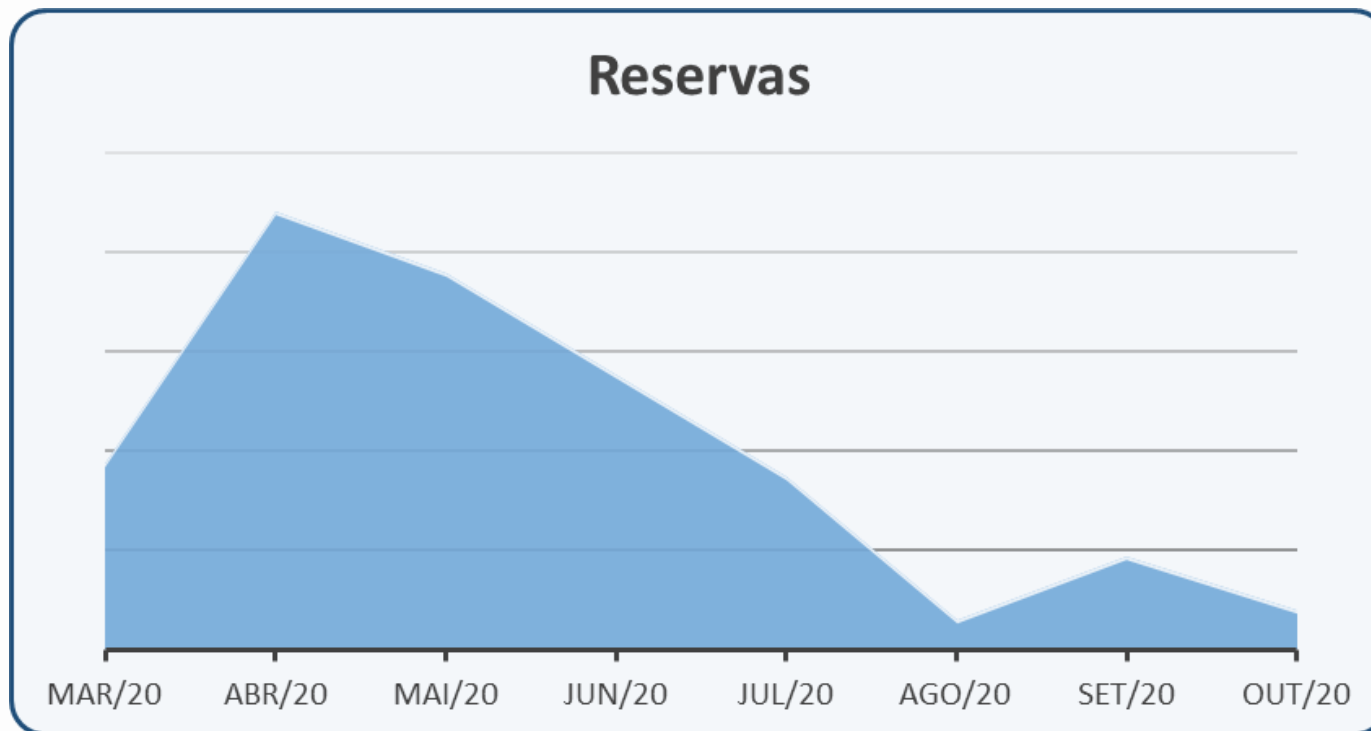
Do exame dos fluxos observa-se a redução das reservas financeiras operadas no mês de análise:

O montante de reservas totalizado no fluxo observado não equivale a uma efetiva disponibilidade de tais valores, mas sim às quantias operadas no decorrer do mês por intermédio destas reservas. No último dia do mês de outubro as reservas eram de R\$ 300 mil.

Período	Reservas
mar/20	R\$ 93.681.828
abr/20	R\$ 220.552.818
mai/20	R\$ 189.036.920
abr/20	R\$ 220.552.818
jul/20	R\$ 87.044.719
ago/20	R\$ 14.651.967
set/20	R\$ 46.961.348
out/20	R\$ 19.684.843
<i>desprezados os centavos</i>	

Reservas

De março a outubro de 2020 a manutenção e geração de reservas pode ser ilustrada da seguinte forma:



Intercompany

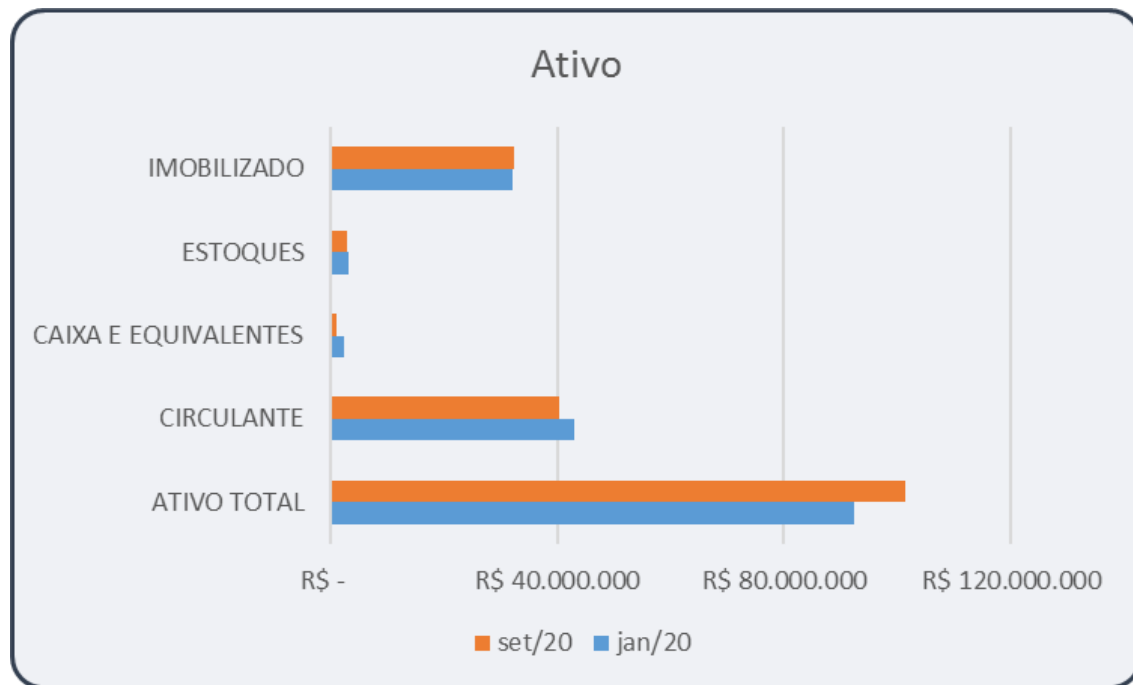
As operações *intercompany* são aquelas que decorrem da venda da distribuidora aos postos e TRRs do próprio grupo. A redução gradual destas operações é importante porque significa a conquista de novos mercados o ingresso de capitais de terceiro.

No mês de análise houve significativa redução da operação *intercompany*, bastante abaixo da média histórica.

Período	Demais Clientes	Intercompany	Total	% s/ total
out/19	R\$ 110.994.160	R\$ 38.369.083	R\$ 149.363.243	➔ 25,69
nov/19	R\$ 99.258.400	R\$ 28.248.408	R\$ 127.506.807	➔ 22,15
dez/19	R\$ 106.005.470	R\$ 30.764.517	R\$ 136.769.987	➔ 22,49
jan/20	R\$ 113.568.724	R\$ 37.909.476	R\$ 151.478.200	➔ 25,03
fev/20	R\$ 120.666.213	R\$ 30.959.317	R\$ 151.625.531	➔ 20,42
mar/20	R\$ 116.267.670	R\$ 34.098.315	R\$ 150.365.986	➔ 22,68
abr/20	R\$ 86.455.165	R\$ 25.168.143	R\$ 111.623.308	➔ 22,55
mai/20	R\$ 83.655.092	R\$ 46.115.445	R\$ 129.770.537	⬆ 35,54
jun/20	R\$ 92.340.544	R\$ 16.020.451	R\$ 108.360.994	⬇ 14,78
jul/20	R\$ 100.293.383	R\$ 18.788.181	R\$ 119.081.564	⬇ 15,78
ago/20	R\$ 110.590.749	R\$ 19.552.412	R\$ 130.143.161	⬇ 15,02
set/20	R\$ 104.219.977	R\$ 25.725.344	R\$ 129.945.321	➔ 19,80
out/20	R\$ 153.416.842	R\$ 19.391.269	R\$ 172.808.111	⬇ 11,22
<i>desprezados os centavos</i>				
MÉDIA 12 MESES				➔ 21,011

Balanço | Comércio de Combustíveis Pastorello

Do Balanço extraído em Outubro/2020 são relevantes algumas informações:

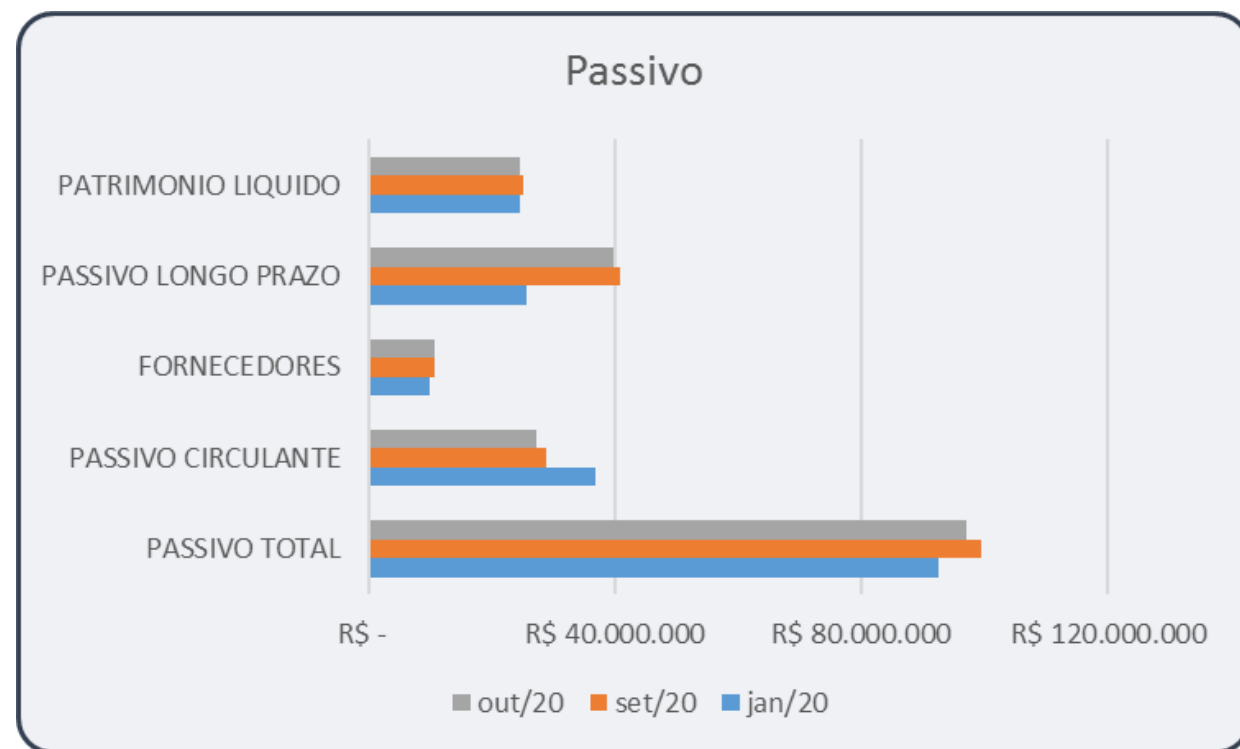


Ativo	jan/20	set/20	out/20
ATIVO TOTAL	R\$ 92.395.820	R\$ 101.329.033	R\$ 99.209.940
CIRCULANTE	R\$ 42.997.403	R\$ 40.274.524	R\$ 39.436.116
CAIXA E EQUIVALENTES	R\$ 2.381.788	R\$ 1.041.986	R\$ 1.179.278
ESTOQUES	R\$ 3.348.469	R\$ 2.880.647	R\$ 2.866.489
IMOBILIZADO	R\$ 32.107.753	R\$ 32.538.487	R\$ 32.473.963

Balanço | Comércio de Combustíveis Pastorello

Do Balanço extraído em Setembro/2020 são relevantes algumas informações:

Passivo	jan/20	set/20	out/20
PASSIVO TOTAL	R\$ 92.395.820	R\$ 99.399.035	R\$ 96.929.553
PASSIVO CIRCULANTE	R\$ 36.644.971	R\$ 28.599.063	R\$ 27.193.138
FORNECEDORES	R\$ 9.694.805	R\$ 10.475.173	R\$ 10.475.173
PASSIVO LONGO PRAZO	R\$ 25.616.040	R\$ 40.665.164	R\$ 39.601.607
PATRIMONIO LIQUIDO	R\$ 24.439.808	R\$ 24.919.890	R\$ 24.439.808



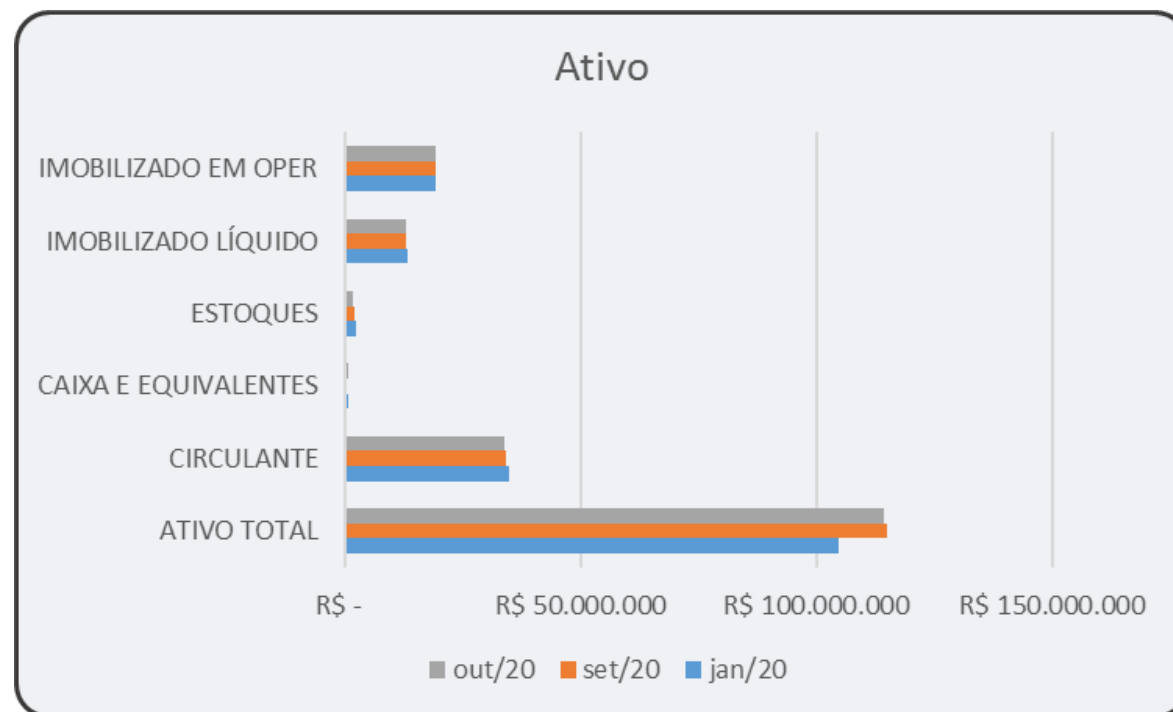
Balanço| Comércio de Combustíveis Pastorello

- Houve redução dos estoques em comparação com Janeiro/2020, mas em relação ao mês anterior tais contas permanecem estáveis;
- Passivos de curto prazo foram redefinidos para o longo prazo a indicar que foram renegociados para pagamento com prazo alongado;
- Permanece o giro na conta fornecedores, apontando que a empresa possui crédito para compras a prazo de matéria prima.

Balanço | Maximino Pastorello

Do Balanço extraído em Outubro/2020 são relevantes algumas informações:

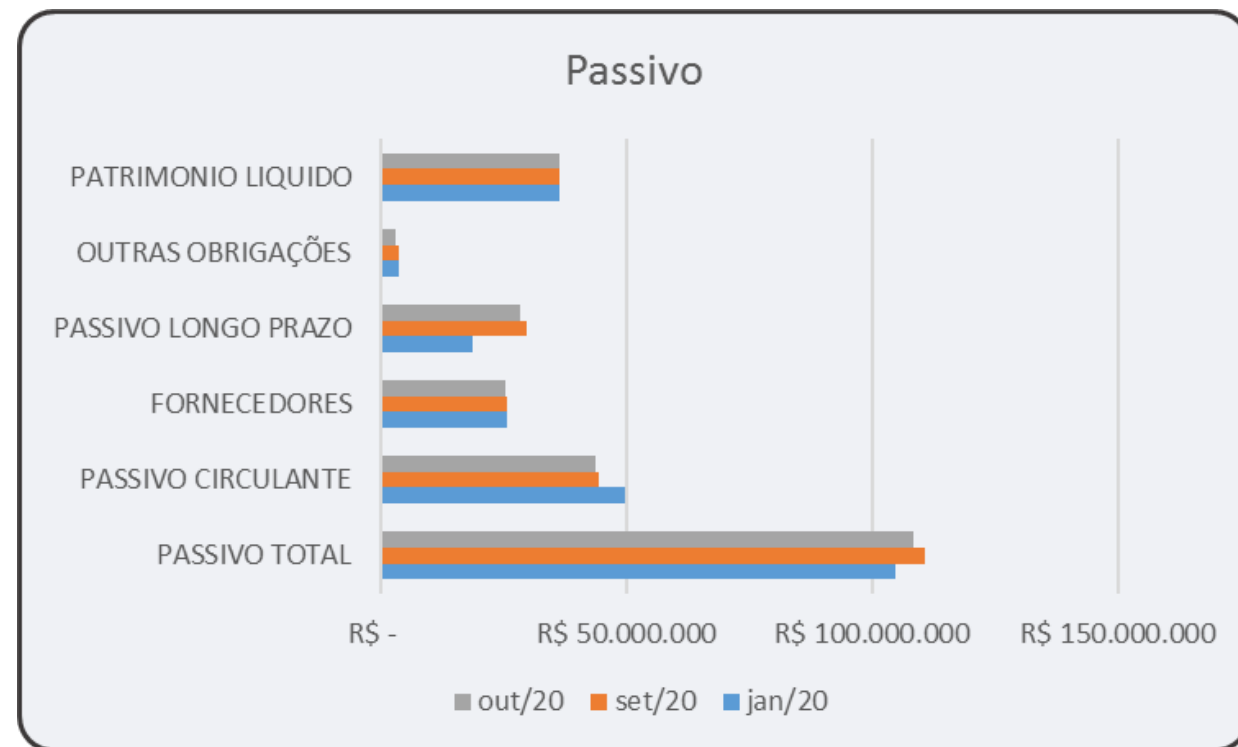
ATIVO	jan/20	set/20	out/20
ATIVO TOTAL	R\$ 104.829.679	R\$ 115.087.888	R\$ 114.238.119
CIRCULANTE	R\$ 34.790.564	R\$ 34.173.491	R\$ 33.690.974
CAIXA E EQUIVALENTES	R\$ 694.484	R\$ 214.543	R\$ 467.371
ESTOQUES	R\$ 2.168.331	R\$ 1.985.234	R\$ 1.462.048
IMOBILIZADO LÍQUIDO	R\$ 13.316.174	R\$ 12.803.654	R\$ 12.756.982
IMOBILIZADO EM OPER	R\$ 19.153.124	R\$ 19.235.877	R\$ 19.254.822



Balanço | Maximino Pastorello

Do Balanço extraído em Outubro/2020 são relevantes algumas informações:

PASSIVO	jan/20	set/20	out/20
PASSIVO TOTAL	R\$ 104.829.679	R\$ 110.730.499	R\$ 108.490.159
PASSIVO CIRCULANTE	R\$ 49.668.310	R\$ 44.478.649	R\$ 43.852.931
FORNECEDORES	R\$ 25.817.818	R\$ 25.919.443	R\$ 25.575.443
PASSIVO LONGO PRAZO	R\$ 18.810.712	R\$ 29.901.193	R\$ 28.286.570
OUTRAS OBRIGAÇÕES	R\$ 3.710.199	R\$ 3.710.200	R\$ 3.222.293
PATRIMONIO LIQUIDO	R\$ 36.350.657	R\$ 36.350.657	R\$ 36.350.657



Balanço | Maximino Pastorello

- As contas do ativo mantêm certa estabilidade. A redução dos valores do imobilizado ocorrem em razão das depreciações, tanto assim que na conta *imobilizados em operação* tal redução não é observada;
- Os passivos de curto e longo prazo também se mantêm estáveis, orbitando ao redor da média do mês anterior.

Balanço | GP Distribuidora de Combustíveis

Do Balanço extraído em Outubro/2020 são relevantes algumas informações:

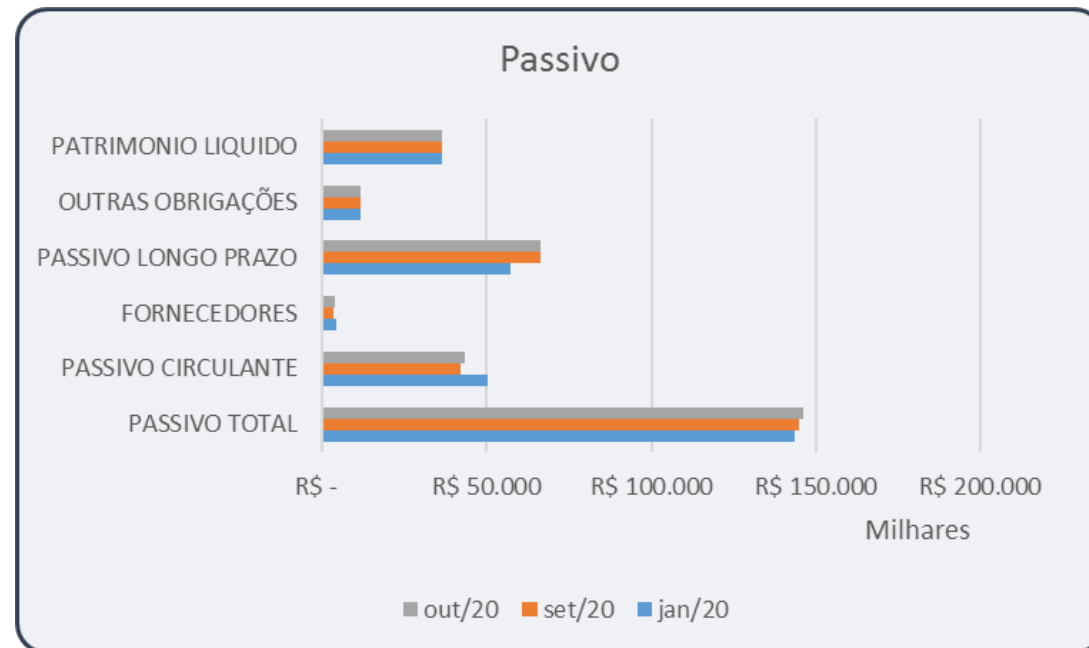
Ativo	jan/20	set/20	out/20
ATIVO TOTAL	R\$ 143.730.395	R\$ 155.147.527	R\$ 158.145.001
CIRCULANTE	R\$ 71.641.116	R\$ 70.857.724	R\$ 78.509.223
CAIXA E EQUIVALENTES	R\$ 1.734.036	R\$ 7.823.928	R\$ 2.064.214
ESTOQUES	R\$ 7.508.401	R\$ 10.184.558	R\$ 12.035.115
IMOBILIZADO LÍQUIDO	R\$ 29.701.237	R\$ 27.325.922	R\$ 27.061.614
IMOBILIZADO EM OPER	R\$ 49.218.109	R\$ 43.223.215	R\$ 49.223.215



Balanço | GP Distribuidora de Combustíveis

Do Balanço extraído em Outubro/2020 são relevantes algumas informações:

Passivo	jan/20	set/20	out/20
PASSIVO TOTAL	R\$ 143.730.395	R\$ 144.735.692	R\$ 146.261.440
PASSIVO CIRCULANTE	R\$ 50.166.167	R\$ 41.836.415	R\$ 43.314.164
FORNECEDORES	R\$ 4.082.314	R\$ 3.438.066	R\$ 3.999.333
PASSIVO LONGO PRAZO	R\$ 57.144.402	R\$ 66.479.451	R\$ 66.527.450
OUTRAS OBRIGAÇÕES	R\$ 11.467.417	R\$ 11.467.418	R\$ 11.467.417
PATRIMONIO LIQUIDO	R\$ 36.419.825	R\$ 36.419.826	R\$ 36.419.825



Balanço | GP Distribuidora de Combustíveis

- Houve significativa alteração na disponibilidade de caixa em relação ao mês anterior. Tal modificação é comuns na empresa que opera com elevado fluxo de movimentação financeira diária;
- Os estoques cresceram em cerca de R\$ 2 milhões no período;
- O imobilizado sofreu redução em setembro, recomposta em outubro, em aproximadamente R\$ 6 milhões;
- Passivos de curto e longo prazo mantêm-se estáveis após certa majoração verificada no mês anterior.

Questões processuais

- Mov. 3226 – Petição Raízen – Insurgência contra proposta de dação em pagamento de seq. 3214;
- Mov. 3214 – Petição Recuperandas – requerimento dação em pagamento em favor do Sicoob;
- Mov. 3330 – AJ – Manifestação pedindo remessa de ofício à Vara Federal de Pato Branco, manifestação sobre seq. 3206 (SIPAL) e noticiando manifestações em seq. 3219 a tratar dos pedidos de alienação de ativos de seqs. 3213 e 3214;
- Mov. 3331 – Petição Recuperandas – manifestam ciência sobre opções de pagamento informadas por Banco Ourinvest, Banco Fibra e Ipiranga, manifestação sobre pedido de seq. 3211 do credor trabalhista Jober Kachubowski, requerendo a habilitação do crédito na forma do art. 10º e reiterando propostas de alienação de ativos formuladas.

Questões processuais

- Mov. 3346 – Petição CEF – manifestação contrária à manutenção do entendimento segundo o qual alguns veículos são essenciais;
- Mov. 3348 – Petição credor Trabalhista RAFAEL CABREIRA requerendo a reserva de valores que decorram da venda de ativo proposta e impugnando a dação em pagamento proposta em favor da SICOOB.
- Mov. 3376 – Petição AJ opinando pelo deferimento da venda do *posto amigão* com depósito de parcela em Juízo e também pelo deferimento da proposta de dação em pagamento mediante certame público.
- Mov. 3381 – Edital de publicação da decisão de homologação. DJ: 16/11/2020.

Questões processuais

- Mov. 3382 – Petição CEF – manifesta opção de recebimento de crédito;
- Mov. 3385 – Petição Recuperandas – noticia pagamento de credor trabalhista e pede levantamento de valores depositados em Juízo;
- Mov. 3386 – Petição Recuperandas – reiterando pedido de deferimento de dação em pagamento e autorização para venda do ativo “Posto Amigão”;
- Mov. 3387 – Petição AJ – incluindo condicionantes para a dação em pagamento e concordando com venda do ativo “Posto Amigão”;
- Mov. 3391 – Manifestação do MP – concordância com venda do ativo “Posto Amigão” e dação em pagamento;
- Mov. 3395 – Petição Raízen – manifesta opção de recebimento do crédito;

Questões processuais

- Mov. 3396 – Decisão:
 - Defere venda do ativo “Posto Amigão”;
 - Determina a juntada de matrículas atualizadas dos imóveis em relação aos quais se postula seja deferida dação em pagamento;
- Mov. 3499 – Petição Recuperandas – pedido de tutela de urgência – obstar leilões de imóveis dados em garantia à Raizen por terceiros;
- Mov. 3515 – Petição Raizen – manifestação contrária à petição de seq. 3499;
- Mov. 3518 – Petição Recuperandas – pedido de reconhecimento de essencialidade de veículos dados em garantia à CEF;
- Mov. 3556 – Manifestação AJ:
 - Manifestação ref. tutela de urgência – parcial concordância;
 - Manifestação ref. essencialidade / CEF – discordância;
 - Manifestação ref. pedido de levantamento de valores – parcial concordância.

Conclusões

Sendo estas as informações relevantes para o momento, encerra-se o presente relatório que segue acompanhado dos documentos oferecidos pelas Recuperandas para sua elaboração.

À disposição do Juízo e demais interessados.

Curitiba, 12 de fevereiro de 2021.

Atila Sauner Posse

OAB/PR 35.249