



ATILA SAUNER POSSE
— Sociedade de Advogados —

Recuperação Judicial nº. 0013590-89.2016.8.16.0025
“Grupo Pastorello”

Gp Distribuidora de Combustíveis S/A.
Maximino Pastorello e Cia S/A
Comércio de Combustíveis Pastorello S/A

Relatório de Atividades | Dezembro/2020

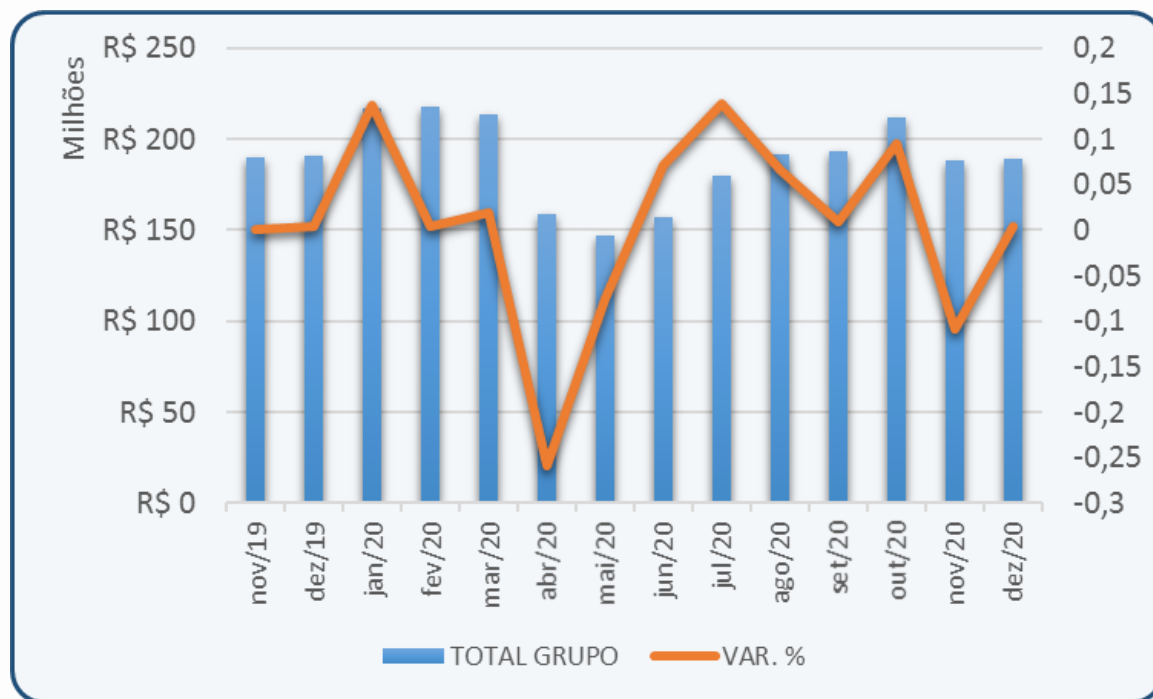
(ART. 22, II, 'c' da LRJ)

Faturamento | últimos 12 meses

	COMÉRCIO	VAR%	MAXIMINO	VAR%	GP DISTRIBUIDORA	VAR%	TOTAL GRUPO	VAR%
dez/19	R\$ 22.882.226	-5%	R\$ 31.480.863	-19%	R\$ 136.769.987	7%	R\$ 191.133.077	0%
jan/20	R\$ 24.250.213	6%	R\$ 41.630.289	32%	R\$ 151.478.200	11%	R\$ 217.358.702	14%
fev/20	R\$ 24.234.003	0%	R\$ 42.346.470	2%	R\$ 151.625.531	0%	R\$ 218.206.004	0%
mar/20	R\$ 21.594.552	-11%	R\$ 42.121.860	-1%	R\$ 150.365.986	-1%	R\$ 214.082.398	-2%
abr/20	R\$ 16.309.296	-24%	R\$ 30.819.183	-27%	R\$ 111.623.308	-26%	R\$ 158.751.787	-26%
mai/20	R\$ 16.642.787	2%	R\$ 29.472.658	-4%	R\$ 100.828.451	-10%	R\$ 146.943.896	-7%
jun/20	R\$ 17.402.950	5%	R\$ 31.809.586	8%	R\$ 108.360.994	7%	R\$ 157.573.530	7%
jul/20	R\$ 21.912.892	26%	R\$ 38.557.333	21%	R\$ 119.081.564	10%	R\$ 179.551.790	14%
ago/20	R\$ 22.584.726	3%	R\$ 38.832.262	1%	R\$ 130.143.161	9%	R\$ 191.560.150	7%
set/20	R\$ 22.266.059	-1%	R\$ 41.041.971	6%	R\$ 129.945.321	0%	R\$ 193.253.351	1%
out/20	R\$ 22.399.439	1%	R\$ 43.174.677	5%	R\$ 146.016.532	12%	R\$ 211.590.648	9%
nov/20	R\$ 22.098.993	-1,34%	R\$ 38.061.000	-11,84%	R\$ 128.460.740	-12,02%	R\$ 188.620.733	-10,86%
dez/20	R\$ 22.473.221	1,69%	R\$ 31.104.126	-18,28%	R\$ 135.690.097	5,63%	R\$ 189.267.444	0,34%

Faturamento | oscilação da receita

Em Outubro/2020 o faturamento do Grupo ultrapassou a casa dos R\$ 200 milhões, retomando quantias equivalentes às aquelas percebidas antes de Abril/2020, período em que se deflagrou a crise sanitária do Coronavírus. Em Novembro/2020 houve discreta redução no faturamento, com ligeiro crescimento em Dezembro/2020.



Resultado e Caixa |

Em Dezembro/2020 o Grupo operou em prejuízo contábil como adiante se observa:

Empresa	jul/20	ago/20	set/20	out/20	nov/20	dez/20
Comércio	R\$ 437.127	R\$ 556.387	-R\$ 723.548	R\$ 350.389	R\$ 241.894	-R\$ 872.361
Maximino	R\$ 1.357.165	R\$ 1.090.632	-R\$ 1.975.161	R\$ 1.390.571	R\$ 730.391	-R\$ 784.503
GP Distribuidora	R\$ 1.562.961	R\$ 2.015.142	-R\$ 3.616.615	R\$ 1.471.726	R\$ 1.293.198	-R\$ 5.101.516
Grupo	R\$ 3.357.252	R\$ 3.662.162	-R\$ 6.315.324	R\$ 3.212.686	R\$ 2.265.483	-R\$ 6.758.379

DRE | Comércio de Combustíveis Pastorello

Esta empresa é focada na venda de combustíveis por intermédio de uma rede de postos. No período apurou **prejuízo** de R\$ 872 mil.

Dados da DRE	jul/20	ago/20	set/20	out/20	nov/20	dez/20
A) Receita Bruta	R\$ 21.999.707	R\$ 22.672.334	R\$ 22.360.301	R\$ 22.483.275	R\$ 22.186.820	R\$ 22.563.028
B) Deduções	R\$ 9.764	R\$ 313.460	R\$ 1.535.908	R\$ 12.066	R\$ 16.008	R\$ 101.843
C) Receita Líquida	R\$ 22.009.471	R\$ 22.985.794	R\$ 23.896.209	R\$ 22.495.341	R\$ 22.202.828	R\$ 22.664.871
D) CPV	-R\$ 20.075.289	-R\$ 20.844.300	-R\$ 20.500.873	-R\$ 20.623.469	-R\$ 20.385.978	-R\$ 20.831.984
E) Lucro Bruto	R\$ 1.934.182	R\$ 2.141.494	R\$ 3.395.337	R\$ 1.871.872	R\$ 1.816.851	R\$ 1.832.887
F) Despesas Oper	-R\$ 1.382.355	-R\$ 1.490.656	-R\$ 1.445.162	-R\$ 1.434.447	-R\$ 1.485.635	-R\$ 1.413.250
G) Resultado Oper./EBIT	R\$ 551.827	R\$ 650.838	R\$ 1.950.175	R\$ 437.425	R\$ 331.216	R\$ 419.638
H) Resultado Financeiro	-R\$ 85.444	-R\$ 89.547	-R\$ 113.660	-R\$ 80.587	-R\$ 63.448	-R\$ 1.020.033
I) Extraoperacional	-R\$ 29.256	-R\$ 4.903	-R\$ 2.492.777	-R\$ 6.448	-R\$ 25.874	-R\$ 36.808
J) LAI	R\$ 437.127	R\$ 556.387	-R\$ 656.262	R\$ 350.389	R\$ 241.894	-R\$ 637.204
K) IRPJ/CSLL	R\$ -	R\$ -	-R\$ 67.286	R\$ -		-R\$ 235.157
L) Lucro(PREJ) Liq	R\$ 437.127	R\$ 556.387	-R\$ 723.548	R\$ 350.389	R\$ 241.894	-R\$ 872.361

DRE | Maximino Pastorello

Esta empresa é focada na distribuição de combustíveis no sistema TRR, atendendo propriedades rurais, indústrias, e outros consumidores. No período apurou **prejuízo** de R\$ 784 mil.

Dados da DRE	jul/20	ago/20	set/20	out/20	nov/20	dez/20
A) Receita Bruta	R\$ 29.528.962	R\$ 29.417.114	R\$ 31.898.674	R\$ 33.516.861	R\$ 28.640.189	R\$ 23.723.936
B) Deduções	R\$ 170.707	R\$ 152.288	R\$ 528.349	-R\$ 236.630	-R\$ 226.469	R\$ 338.108
C) Receita Líquida	R\$ 29.699.669	R\$ 29.569.402	R\$ 32.427.023	R\$ 33.280.231	R\$ 28.413.720	R\$ 24.062.044
D) CPV	-R\$ 27.475.523	-R\$ 27.558.007	-R\$ 29.596.897	-R\$ 31.180.965	-R\$ 26.648.777	-R\$ 22.345.274
E) Lucro Bruto	R\$ 2.224.145	R\$ 2.011.394	R\$ 2.830.126	R\$ 2.099.266	R\$ 1.764.943	R\$ 1.716.770
F) Despesas Oper	-R\$ 966.765	-R\$ 985.394	-R\$ 911.809	-R\$ 991.654	-R\$ 1.105.554	-R\$ 1.827.824
G) Resultado Oper./EBIT	R\$ 1.257.380	R\$ 1.026.000	R\$ 1.918.317	R\$ 1.107.612	R\$ 659.389	-R\$ 111.053
H) Resultado Financeiro	R\$ 29.139	R\$ 12.813	R\$ 21.281	R\$ 49.055	R\$ 49.024	-R\$ 1.743.689
I) Extraoperacional	R\$ 70.646	R\$ 51.819	-R\$ 3.713.278	R\$ 108.101	R\$ 21.978	R\$ 2.065.791
J) LAI	R\$ 1.357.165	R\$ 1.090.632	-R\$ 1.773.680	R\$ 1.215.713	R\$ 730.391	R\$ 211.048
K) IRPJ/CSLL	R\$ -	R\$ -	-R\$ 201.482	R\$ 174.858	R\$ -	-R\$ 995.551
L) Lucro(PREJ) Liq	R\$ 1.357.165	R\$ 1.090.632	-R\$ 1.975.161	R\$ 1.390.571	R\$ 730.391	-R\$ 784.503

DRE | GP Distribuidora de Combustíveis

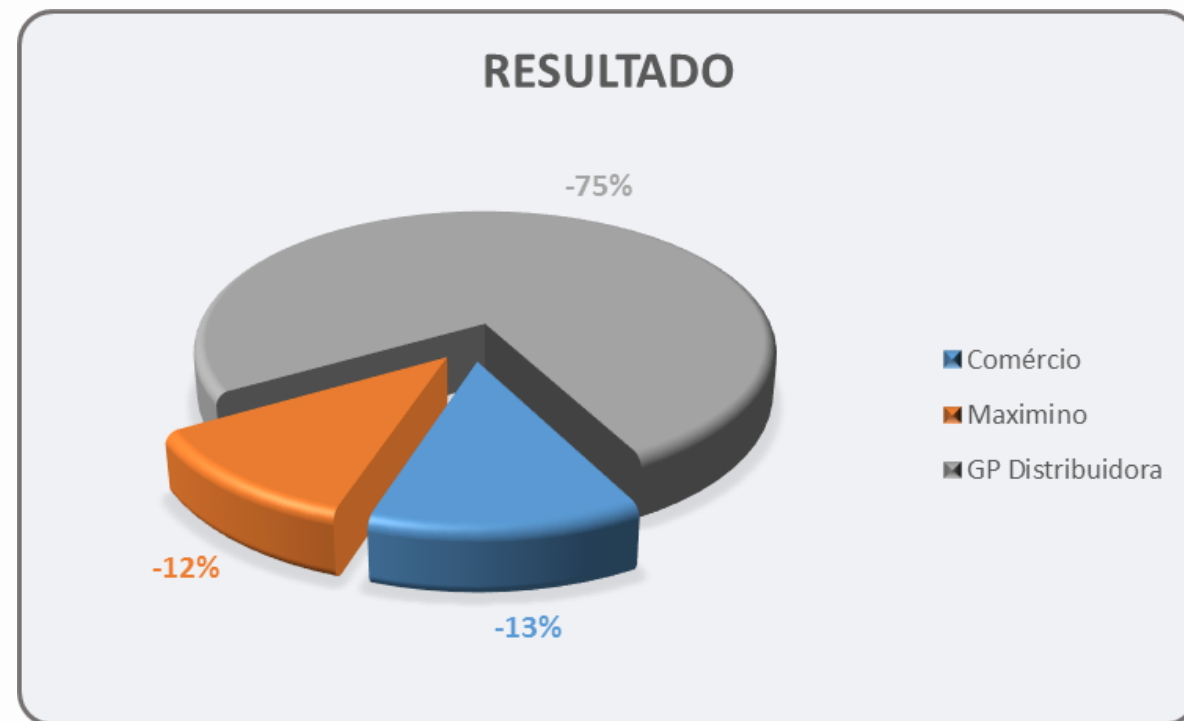
A Distribuidora promove a aquisição de grandes lotes de combustível destinando-os às outras empresas do Grupo e também para outros clientes. No período apurou **prejuízo** de R\$ 5 milhões.

Dados da DRE	jul/20	ago/20	set/20	out/20	nov/20	dez/20
A) Receita Bruta	R\$ 119.086.564	R\$ 130.148.161	R\$ 129.950.321	R\$ 146.021.532	R\$ 128.465.740	R\$ 135.695.097
B) Deduções	-R\$ 34.644	-R\$ 78.745	R\$ 1.865.536	-R\$ 189.978	-R\$ 139.727	R\$ 186.723
C) Receita Líquida	R\$ 119.051.921	R\$ 130.069.416	R\$ 131.815.857	R\$ 145.831.554	R\$ 128.326.013	R\$ 135.881.819
D) CPV	-R\$ 113.785.494	-R\$ 124.608.716	-R\$ 125.066.053	-R\$ 140.790.131	-R\$ 123.220.312	-R\$ 134.144.998
E) Lucro Bruto	R\$ 5.266.427	R\$ 5.460.700	R\$ 6.749.804	R\$ 5.041.422	R\$ 5.105.701	R\$ 1.736.821
F) Despesas Oper	-R\$ 3.602.550	-R\$ 3.728.449	-R\$ 3.819.257	-R\$ 4.054.560	-R\$ 4.027.565	-R\$ 5.193.896
G) Resultado Oper./EBIT	R\$ 1.663.877	R\$ 1.732.252	R\$ 2.930.547	R\$ 986.862	R\$ 1.078.136	-R\$ 3.457.075
H) Resultado Financeiro	-R\$ 81.001	-R\$ 78.040	-R\$ 82.291	-R\$ 73.964	-R\$ 67.257	-R\$ 1.880.169
I) Extraoperacional	-R\$ 19.916	R\$ 360.931	-R\$ 6.250.796	R\$ 558.828	R\$ 282.319	R\$ 415.355
J) LAI	R\$ 1.562.961	R\$ 2.015.142	-R\$ 3.402.540	R\$ 1.471.726	R\$ 1.293.198	-R\$ 4.921.890
K) IRPJ/CSLL	R\$ -	R\$ -	-R\$ 214.074		R\$ -	-R\$ 179.626
L) Lucro(PREJ) Liq	R\$ 1.562.961	R\$ 2.015.142	-R\$ 3.616.615	R\$ 1.471.726	R\$ 1.293.198	-R\$ 5.101.516

Resultado | Grupo

O prejuízo gerado segue assim distribuído:

Empresa	dez/20
Comércio	-R\$ 872.361
Maximino	-R\$ 784.503
GP Distribuidora	-R\$ 5.101.516
Grupo	-R\$ 6.758.379



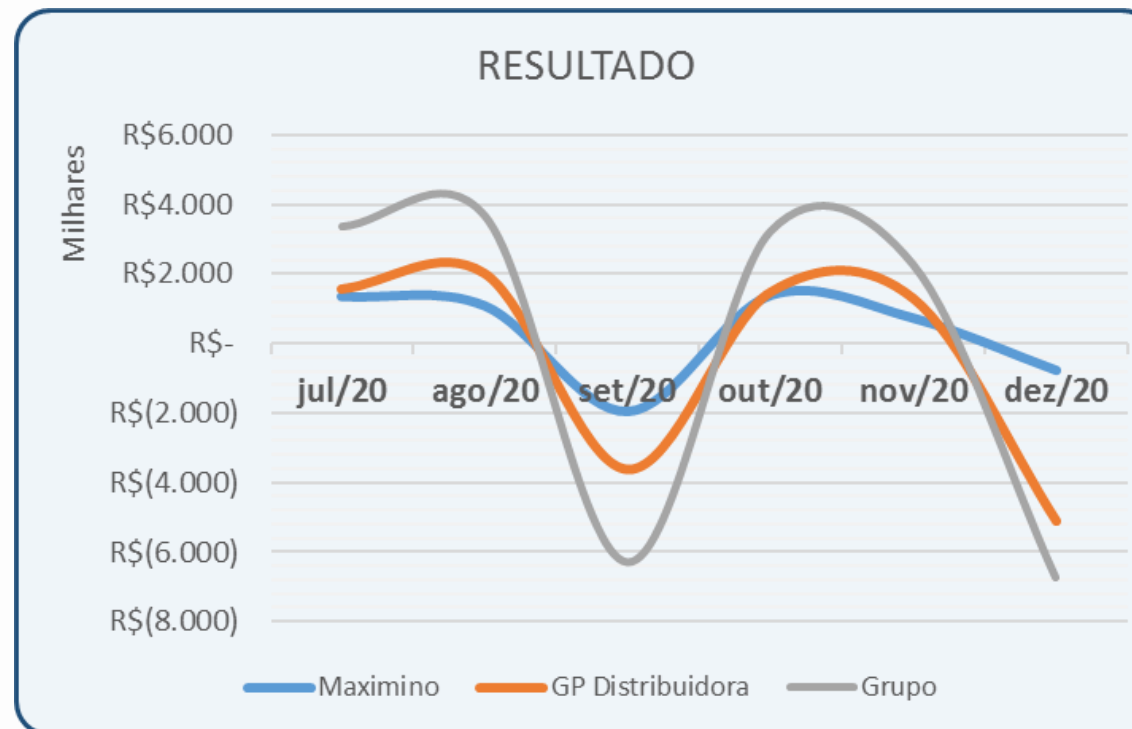
Resultado | Grupo

Em Dezembro/2020 o prejuízo decorre, em essência, das elevadas despesas havidas com a obrigatoriedade de aquisição de *Créditos de Descarbonização (CBIOS)*. Estes créditos devem ser adquiridos por empresas “emissoras primárias” de poluentes, qualificação que atinge a Distribuidora. Sua aquisição é proporcional ao volume operado, nos termos do disposto no art. 7º da Lei 13/576/2017.

A obrigação de aquisição destas quotas era objeto de questionamento judicial que restou indeferido, tendo a empresa sido obrigada à compra até o final do exercício de 2020. Tais obrigações, esclareceu a DIRETORA LUCIELLE DETONI, implicaram em despesas de aproximadamente R\$ 2 milhões.

Resultado | Grupo

Entre Julho e Dezembro de 2020 os resultados apurados foram os seguintes:



Empresa	Jul/20	ago/20	set/20	out/20	nov/20	dez/20
Comércio	R\$ 437.127	R\$ 556.387	-R\$ 723.548	R\$ 350.389	R\$ 241.894	-R\$ 872.361
Maximino	R\$ 1.357.165	R\$ 1.090.632	-R\$ 1.975.161	R\$ 1.390.571	R\$ 730.391	-R\$ 784.503
GP Distribuidora	R\$ 1.562.961	R\$ 2.015.142	-R\$ 3.616.615	R\$ 1.471.726	R\$ 1.293.198	-R\$ 5.101.516
Grupo	R\$ 3.357.252	R\$ 3.662.162	-R\$ 6.315.324	R\$ 3.212.686	R\$ 2.265.483	-R\$ 6.758.379

Encargos

Para assegurar capital de giro e caixa a empresa se socorre de descontos incorrendo em *encargos*.

As despesas a este título foram da ordem dos R\$ 40 mil no mês de análise, em declínio em relação ao quanto consumido no mês anterior.

Reservas

Do exame dos fluxos contábeis observa-se a redução das reservas financeiras operadas no mês de análise:

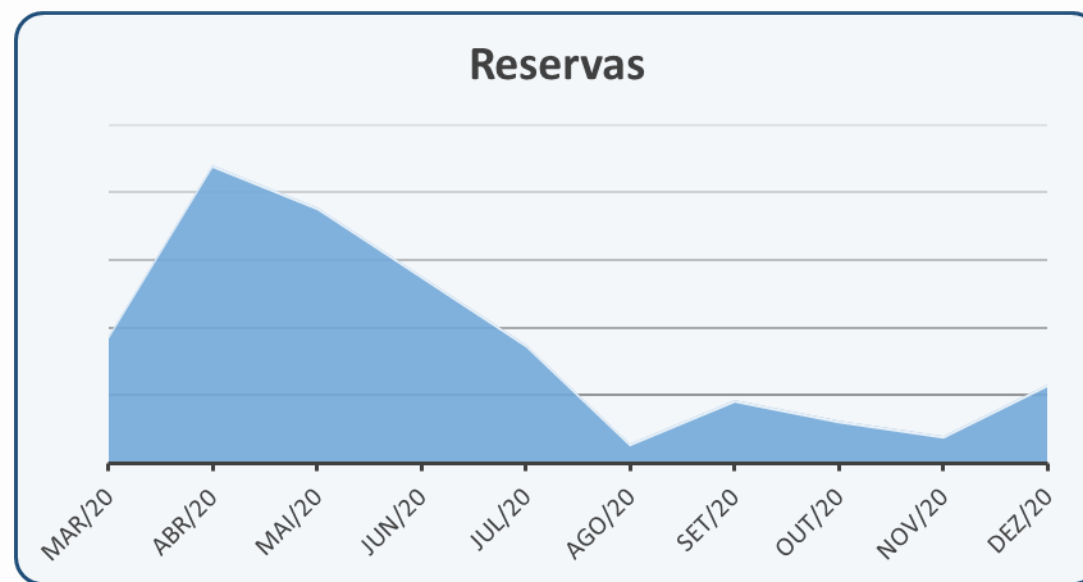
As reservas são utilizadas como substitutivas de caixa, podendo ser empregadas pelas empresas para a compra de matéria prima e pagamento de despesas extraordinárias. Seu montante totalizado no fluxo observado não equivale a uma efetiva disponibilidade de tais valores, mas sim às quantias operadas no decorrer do mês a este título. No último dia do mês de Dezembro/2020 as reservas eram de R\$ 2,8 milhões.

Período	Reservas
mar/20	R\$ 93.681.828
abr/20	R\$ 220.552.818
mai/20	R\$ 189.036.920
abr/20	R\$ 220.552.818
jul/20	R\$ 87.044.719
ago/20	R\$ 14.651.967
set/20	R\$ 46.961.348
out/20	R\$ 31.131.980
nov/20	R\$ 19.684.843
dez/20	R\$ 58.263.178
<i>desprezados os centavos</i>	

Reservas

De março a dezembro de 2020 a manutenção e geração de reservas pode ser ilustrada da forma adiante. As reservas operadas mensalmente vem se reduzindo, assim como os saldos apontados no final de cada trintídio.

Consultada, a Controladoria das Recuperandas esclareceu que as reservas vem sendo comprometidas pelo elevado custo de manutenção do capital de giro, essencialmente em razão do crescente custo de aquisição de estoques. A empresa também promove a venda de produtos a prazo, o que diminui o ingresso de receitas no curto prazo, reduzindo, por consequência, as reservas.



Intercompany

As operações *intercompany* são aquelas que decorrem da venda da distribuidora aos postos e TRRs do próprio grupo. A redução gradual destas operações é importante porque significa a conquista de novos mercados o ingresso de capitais de terceiro.

No mês de análise houve ligeiro crescimento da operação *intercompany*, acima da média dos últimos 12 meses, porém, abaixo da média operada nos últimos 24 meses.

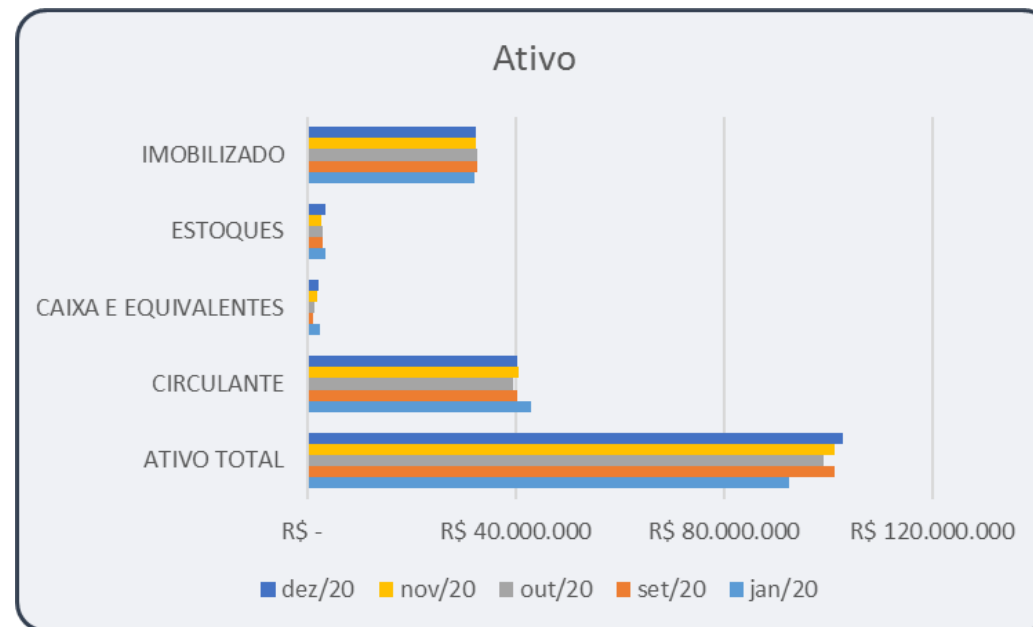
Período	Demais Clientes	Intercompany	Total	% s/ total
dez/19	R\$ 106.005.470	R\$ 30.764.517	R\$ 136.769.987	→ 22,49
jan/20	R\$ 113.568.724	R\$ 37.909.476	R\$ 151.478.200	→ 25,03
fev/20	R\$ 120.666.213	R\$ 30.959.317	R\$ 151.625.531	→ 20,42
mar/20	R\$ 116.267.670	R\$ 34.098.315	R\$ 150.365.986	→ 22,68
abr/20	R\$ 86.455.165	R\$ 25.168.143	R\$ 111.623.308	→ 22,55
mai/20	R\$ 83.655.092	R\$ 46.115.445	R\$ 129.770.537	↑ 35,54
jun/20	R\$ 92.340.544	R\$ 16.020.451	R\$ 108.360.994	↓ 14,78
jul/20	R\$ 100.293.383	R\$ 18.788.181	R\$ 119.081.564	↓ 15,78
ago/20	R\$ 110.590.749	R\$ 19.552.412	R\$ 130.143.161	↓ 15,02
set/20	R\$ 104.219.977	R\$ 25.725.344	R\$ 129.945.321	→ 19,80
out/20	R\$ 153.416.842	R\$ 19.391.269	R\$ 172.808.111	↓ 11,22
nov/20	R\$ 123.142.854	R\$ 21.825.960	R\$ 144.968.814	↓ 15,06
dez/20	R\$ 102.573.613	R\$ 28.897.944	R\$ 131.471.556	→ 21,98

MÉDIA 12 MESES	→ 20,180
MÉDIA 24 MESES	↑ 23,033

Balanço | Comércio de Combustíveis Pastorello

Ativo	jan/20	set/20	out/20	nov/20	dez/20
ATIVO TOTAL	R\$ 92.395.820	R\$ 101.329.033	R\$ 99.209.940	R\$ 101.235.708	R\$ 102.807.931
CIRCULANTE	R\$ 42.997.403	R\$ 40.274.524	R\$ 39.436.116	R\$ 40.636.254	R\$ 40.163.330
CAIXA E EQUIVALENTES	R\$ 2.381.788	R\$ 1.041.986	R\$ 1.179.278	R\$ 1.892.725	R\$ 2.054.208
ESTOQUES	R\$ 3.348.469	R\$ 2.880.647	R\$ 2.866.489	R\$ 2.609.066	R\$ 3.451.628
IMOBILIZADO	R\$ 32.107.753	R\$ 32.538.487	R\$ 32.473.963	R\$ 32.419.522	R\$ 32.366.324

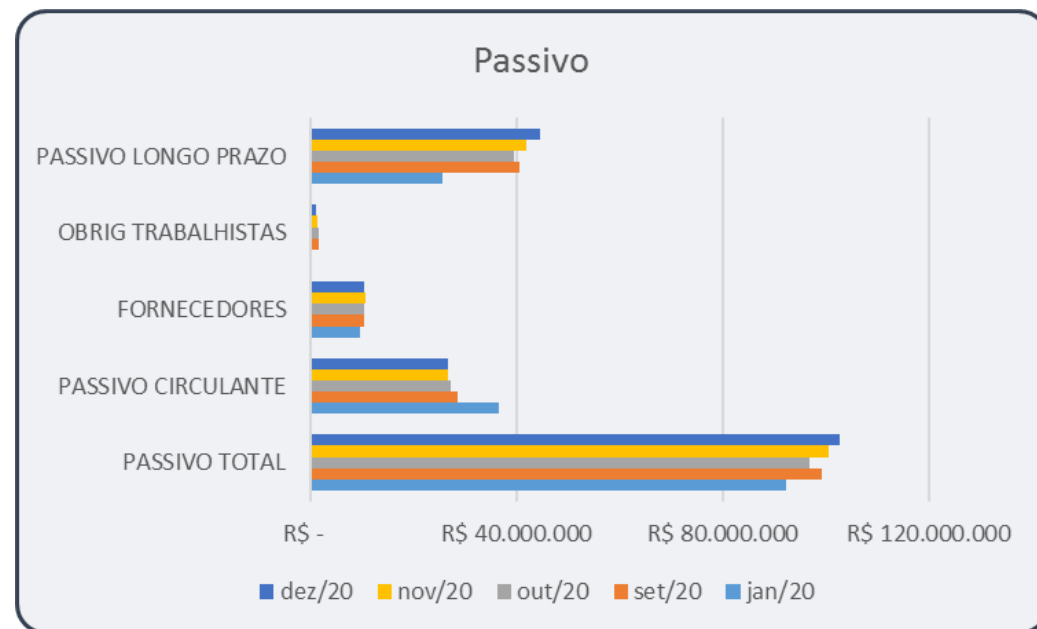
Contas de relevância do Balanço em Dezembro/2020



Balanço | Comércio de Combustíveis Pastorello

Passivo	jan/20	set/20	out/20	nov/20	dez/20
PASSIVO TOTAL	R\$ 92.395.820	R\$ 99.399.035	R\$ 96.929.553	R\$ 100.643.425	R\$ 102.807.931
PASSIVO CIRCULANTE	R\$ 36.644.971	R\$ 28.599.063	R\$ 27.193.138	R\$ 26.672.192	R\$ 26.878.260
FORNECEDORES	R\$ 9.694.805	R\$ 10.475.173	R\$ 10.475.173	R\$ 10.704.012	R\$ 10.397.590
OBRIG TRABALHISTAS		R\$ 1.743.528	R\$ 1.756.863	R\$ 1.532.991	R\$ 1.217.255
PASSIVO LONGO PRAZO	R\$ 25.616.040	R\$ 40.665.164	R\$ 39.601.607	R\$ 41.906.427	R\$ 44.704.860

Contas de relevância do Balanço em Dezembro/2020



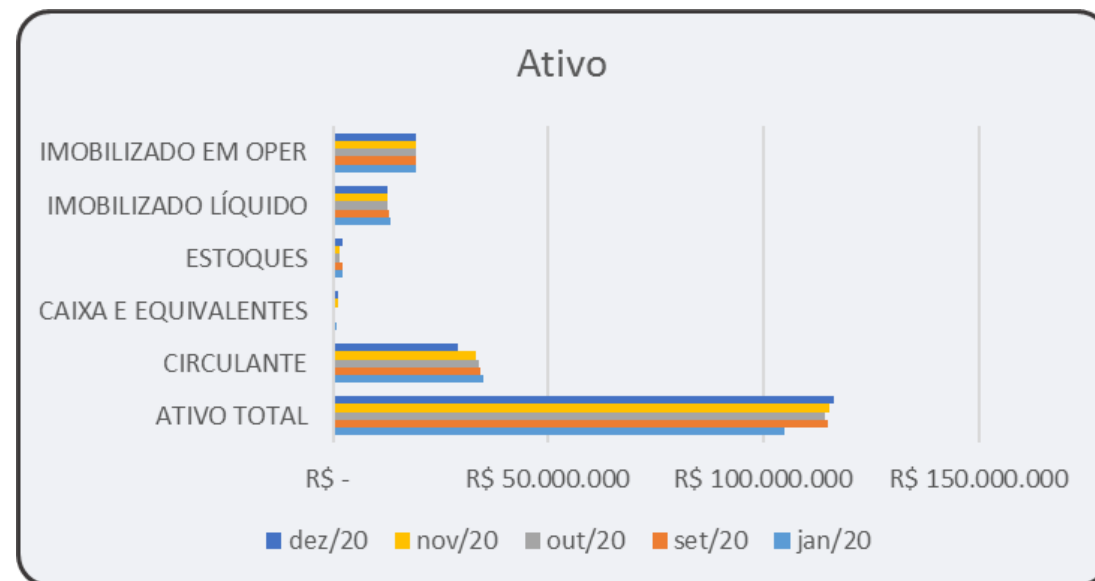
Balanço| Comércio de Combustíveis Pastorello

- Houve redução dos estoques em comparação com Janeiro/2020, mas em relação ao mês anterior tais contas permanecem estáveis;
- Passivos de curto prazo permanecem estáveis;
- Permanece o giro na conta fornecedores, apontando que a empresa possui crédito para compras a prazo de matéria prima;
- Os ativos de longo prazo cresceram face ao reconhecimento de créditos a receber de coligadas da ordem dos R\$ 3 milhões.
- Questões afetas ao passivo trabalhista são tratadas em capítulo próprio.

Balanço | Maximino Pastorello

ATIVO	jan/20	set/20	out/20	nov/20	dez/20
ATIVO TOTAL	R\$ 104.829.679	R\$ 115.087.888	R\$ 114.238.119	R\$ 115.495.941	R\$ 116.325.234
CIRCULANTE	R\$ 34.790.564	R\$ 34.173.491	R\$ 33.690.974	R\$ 33.208.764	R\$ 28.862.421
CAIXA E EQUIVALENTES	R\$ 694.484	R\$ 214.543	R\$ 467.371	R\$ 1.090.954	R\$ 1.052.760
ESTOQUES	R\$ 2.168.331	R\$ 1.985.234	R\$ 1.462.048	R\$ 1.368.318	R\$ 1.998.740
IMOBILIZADO LÍQUIDO	R\$ 13.316.174	R\$ 12.803.654	R\$ 12.756.982	R\$ 12.684.452	R\$ 12.621.049
IMOBILIZADO EM OPER	R\$ 19.153.124	R\$ 19.235.877	R\$ 19.254.822	R\$ 19.230.722	R\$ 19.232.795

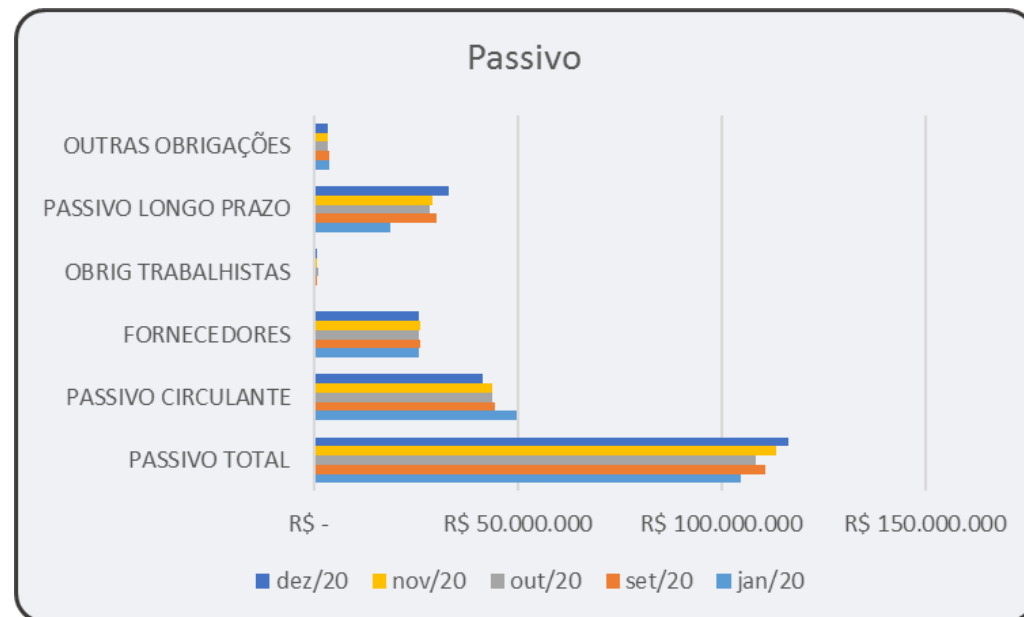
Contas de relevância do Balanço em Dezembro/2020



Balanço | Maximino Pastorello

PASSIVO	jan/20	set/20	out/20	nov/20	dez/20
PASSIVO TOTAL	R\$ 104.829.679	R\$ 110.730.499	R\$ 108.490.159	R\$ 113.374.980	R\$ 116.325.234
PASSIVO CIRCULANTE	R\$ 49.668.310	R\$ 44.478.649	R\$ 43.852.931	R\$ 43.757.170	R\$ 41.334.384
FORNECEDORES	R\$ 25.817.818	R\$ 25.919.443	R\$ 25.575.443	R\$ 25.929.998	R\$ 25.651.596
OBRIG TRABALHISTAS		R\$ 859.707	R\$ 886.861	R\$ 825.965	R\$ 595.204
PASSIVO LONGO PRAZO	R\$ 18.810.712	R\$ 29.901.193	R\$ 28.286.570	R\$ 28.909.763	R\$ 32.937.814
OUTRAS OBRIGAÇÕES	R\$ 3.710.199	R\$ 3.710.200	R\$ 3.222.293	R\$ 3.222.293	R\$ 3.334.022

Contas de relevância do Balanço em Dezembro/2020



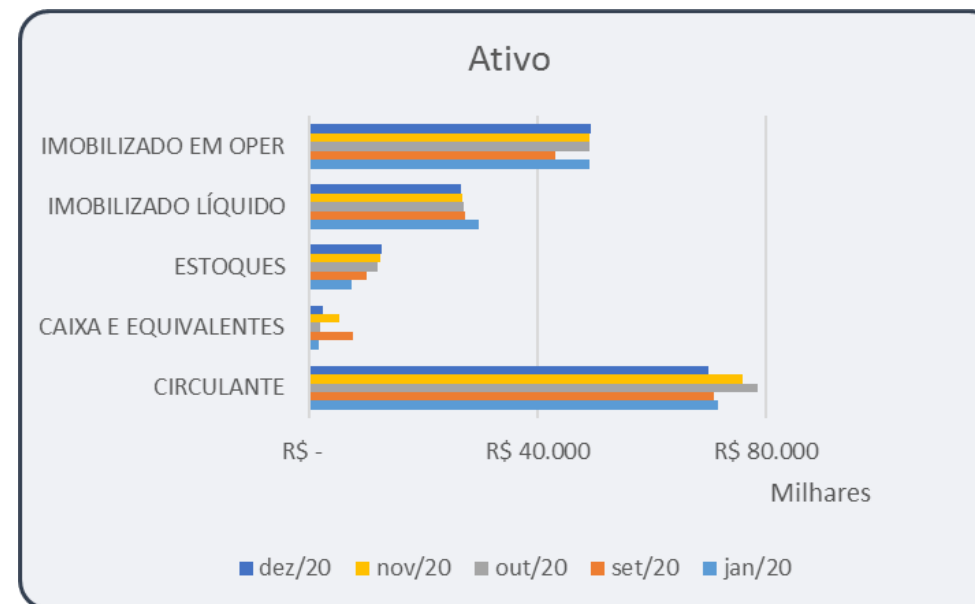
Balanço | Maximino Pastorello

- Houve redução do ativo circulante em cerca de R\$ 4 milhões, o que decorre da diminuição dos montantes a receber de clientes;
- Houve crescimento dos estoques, na casa dos R\$ 600 mil;
- Os passivos de curto prazo reduziram ligeiramente em razão da redução do volume das duplicatas descontadas (de R\$ 3,9 milhões para R\$ 1,2 milhão);
- Os passivos de longo prazo cresceram em R\$ 3 milhões em razão do crescimento de débito havido para com empresa coligada.

Balanço | GP Distribuidora de Combustíveis

Ativo	jan/20	set/20	out/20	nov/20	dez/20
ATIVO TOTAL	R\$ 143.730.395	R\$ 155.147.527	R\$ 158.145.001	R\$ 157.041.171	R\$ 149.332.977
CIRCULANTE	R\$ 71.641.116	R\$ 70.857.724	R\$ 78.509.223	R\$ 75.824.639	R\$ 69.974.546
CAIXA E EQUIVALENTES	R\$ 1.734.036	R\$ 7.823.928	R\$ 2.064.214	R\$ 5.262.229	R\$ 2.504.501
ESTOQUES	R\$ 7.508.401	R\$ 10.184.558	R\$ 12.035.115	R\$ 12.607.544	R\$ 12.720.278
IMOBILIZADO LÍQUIDO	R\$ 29.701.237	R\$ 27.325.922	R\$ 27.061.614	R\$ 26.797.357	R\$ 26.543.271
IMOBILIZADO EM OPER	R\$ 49.218.109	R\$ 43.223.215	R\$ 49.223.215	R\$ 49.223.215	R\$ 49.233.464

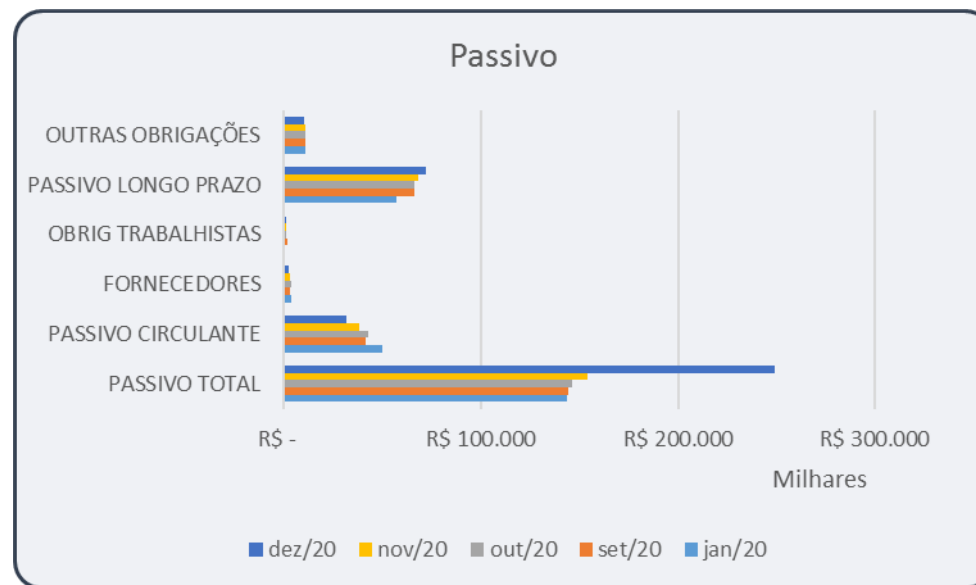
Contas de relevância do Balanço em Dezembro/2020



Balanço | GP Distribuidora de Combustíveis

Passivo	jan/20	set/20	out/20	nov/20	dez/20
PASSIVO TOTAL	R\$ 143.730.395	R\$ 144.735.692	R\$ 146.261.440	R\$ 154.276.248	R\$ 249.332.977
PASSIVO CIRCULANTE	R\$ 50.166.167	R\$ 41.836.415	R\$ 43.314.164	R\$ 38.719.324	R\$ 32.191.964
FORNECEDORES	R\$ 4.082.314	R\$ 3.438.066	R\$ 3.999.333	R\$ 3.578.953	R\$ 3.025.875
OBRIG TRABALHISTAS		R\$ 1.863.277	R\$ 1.830.370	R\$ 1.755.805	R\$ 1.238.423
PASSIVO LONGO PRAZO	R\$ 57.144.402	R\$ 66.479.451	R\$ 66.527.450	R\$ 68.725.262	R\$ 72.645.944
OUTRAS OBRIGAÇÕES	R\$ 11.467.417	R\$ 11.467.418	R\$ 11.467.417	R\$ 11.467.417	R\$ 10.464.362

Contas de relevância do Balanço em Dezembro/2020



Balanço | GP Distribuidora de Combustíveis

- Houve redução da disponibilidade de caixa, de R\$ 5,2 milhões para R\$ 2,5 milhões;
- A conta clientes continha R\$ 29 milhões em Novembro, reduzindo-se para R\$ 27 milhões em Dezembro. No período também houve o lançamento de provisão para devedores duvidosos em R\$ 4,9 milhões. Tais operações impactaram no ativo circulante que sofreu redução de R\$ 75 para R\$ 70 milhões;
- Os estoques seguem estáveis, na casa dos R\$ 12 milhões;
- Mantém-se o giro na conta fornecedores, com saldo ligeiramente inferior ao do mês anterior;
- Obrigações de longo prazo cresceram em R\$ 4 milhões, notadamente em razão de operações entre o próprio grupo.

Grupo GP| Débitos trabalhistas

Passivos trabalhistas
evidenciados nos balanços

Balanços	Novembro	Dezembro
GP	R\$ 1.755.805	R\$ 1.238.423
MAXIMINO	R\$ 825.965	R\$ 595.204
COMÉRCIO	R\$ 1.532.991	R\$ 1.217.255
TOTAL	R\$ 4.114.761	R\$ 3.050.882

Passivos trabalhistas nos autos

RELACIONADO (§2º, art. 7ºq)	R\$	405.330,34
HABILITAÇÕES TRANSITADAS	R\$	26.708,24
HABILITAÇÕES NÃO JULG	R\$	995.904,51
HABILITAÇÕES EM 2021		
AUTOS NÚMERO	PRINCIPAL	
466-68.2021	R\$	941.131,61
531-63.2021	R\$	23.587,50
712-64.2021	R\$	823.196,67
716-04.2021	R\$	637.649,18
TOTAL	R\$	2.425.564,96
CRÉDITOS PAGOS	-R\$	331.418,08
TOTAL GERAL	R\$	3.522.089,97

Grupo GP| Débitos trabalhistas, *observações*

- O passivo relacionado com a inicial sofreu pequenas modificações por ocasião da consolidação do Edital a que alude o §2º do art. 7º;
- As demais habilitações julgadas aguardam procedimentos para pagamento;
- Há depósitos de R\$ 1.131.241,57 (nov/2020), visando a cobertura de passivo trabalhistas;
- Habilitações ajuizadas em 2021 somam R\$ 2.425.564,96 a título de obrigação principal;
- O somatório das habilitações ajuizadas (antigas e novas), somadas ao montante listado, e abatidos pagamentos já realizados alcança R\$ 3,5 milhões;
- As Recuperandas apontaram nos balanços débitos a título de obrigações trabalhistas da ordem de R\$ 3 milhões;

Grupo GP| Débitos trabalhistas, *observações*

- Foram solicitados relatórios complementares a tratar das questões trabalhistas. Foram observados processos trabalhistas em fase final mas ainda não habilitadas.
- Tais débitos *não* estão plenamente constituídos mas representam a saída certa de recursos financeiros;
- Nos termos do item 14 do Pronunciamento Contábil n. 25, tais débitos devem ser reconhecidos como *contingências passivas*.
- Diante disso, em contato com as Recuperandas, foi sugerido que tais valores sejam **provisionados** nos balanços vindouros;
- As Recuperandas acolheram a sugestão, tendo-se comprometido a lançar tais contingências nos balanços, conforme valores relacionados ao lado.

AUTOS N.	PROVISIONAR
****-10.2017.5.09.0594	R\$ 336.291,57
****-80.2017.5.09.0654	R\$ 500.000,00
****-51.2016.5.09.0654	R\$ 975.672,35
****-85.2017.5.09.0654	R\$ 220.000,00
****-19.2017.5.15.0017	R\$ 250.000,00
****-02.2016.5.09.0594	R\$ 300.000,00
****-30.2017.5.09.0594	R\$ 500.000,00
****-10.2017.5.09.0654	R\$ 500.000,00
****-76.2014.5.09.0654	R\$ 315.244,96
****-63.2016.5.09.0594	R\$ 2.000.000,00
****-30.2016.5.09.0654	R\$ 421.150,52
****-20.2016.5.09.0594	R\$ 267.257,33
****-51.2015.5.09.0594	R\$ 90.992,49
****-78.2015.5.09.0654	R\$ 120.000,00
****-49.2013.5.09.0594	R\$ 742.102,63
Total	R\$ 7.538.711,85

Andamento da RJ

Em reunião recente com a Diretora Superintendente do Grupo, Sra. LUCIELLE DETONI, foram tratadas questões afetas ao andamento da Recuperação Judicial. Foram prestados esclarecimentos acerca do resultado negativo do mês de dezembro/2020, questão já abordada no presente relatório. A empresa vem se organizando para iniciar os pagamentos das parcelas do PRJ a partir de novembro/2021, termo final da carência obtida com sua aprovação.

Ata de reunião realizada em às 17h do dia 28/04/2021 na sede da GP DISTRIBUIDORA em Araucária/PR.

Presenças: Lucielle Detoni, Diretora do Grupo e Atila Sauner Posse.

Na oportunidade foram tratadas questões afetas à recuperação judicial das empresas em, bem como foram esclarecidos detalhamentos financeiros e relativos às contas de reservas, prejuízos observados em dezembro/2020 e provisões trabalhistas a efetuar. Também foram ponderadas questões acerca dos desembolsos previstos para início do pagamento do PRJ aprovado, dado o término da carência para o início de seu cumprimento dentro de alguns meses.



Atila Sauner Posse



Lucielle Detoni

Questões processuais

- Mov. 3396 – Decisão:
 - Defere venda do ativo “Posto Amigão”;
 - Determina a juntada de matrículas atualizadas dos imóveis em relação aos quais se postula seja deferida dação em pagamento;
- Mov. 3499 – Petição Recuperandas – pedido de tutela de urgência – obstar leilões de imóveis dados em garantia à Raizen por terceiros;
- Mov. 3515 – Petição Raizen – manifestação contrária à petição de seq. 3499;
- Mov. 3518 – Petição Recuperandas – pedido de reconhecimento de essencialidade de veículos dados em garantia à CEF;
- Mov. 3556 – Manifestação AJ:
 - Manifestação ref. tutela de urgência – parcial concordância;
 - Manifestação ref. essencialidade / CEF – discordância;
 - Manifestação ref. pedido de levantamento de valores – parcial concordância.

Questões processuais

- Mov. 3566 – Decisão:
 - Intima Sicoob a se manifestar sobre proposta de dação;
 - Defere tutela de urgência para obstar leilão de imóveis garantia da Raízen;
- Mov. 3771 – Credores trabalhistas informam habilitações e pedem sejam obstadas vendas de ativos;
- Mov. 3775 – AJ concorda parcialmente com credores trabalhistas, postulando pela suspensão da venda de ativos e pedidos de levantamento de recursos.
- Mov. 3924 – AJ postula pela criação de contas em nome dos credores trabalhistas com a transferência de recursos financeiros depositados nos autos em seu favor.
- Mov. 3926 – Decisão: - determina abertura das contas solicitadas, - indefere pedido de essencialidade de veículos buscados pela CEF (seq. 2865), - determina manifestação da Recuperanda sobre os créditos trabalhistas e demais providências.
- Mov. 4001 – Alvarás enviados à CEF.

Relatórios de atividade (desde janeiro/2018)

Período	Movimento
nov/20	3872
out/20	3558
set/20	3384
ago/20	3372
jul/20	3336
jun/20	3283
mai/20	3215
abr/20	3203
mar/20	3172
fev/20	2873
jan/20	2870
dez/19	2863
nov/19	2852
out/19	2635
set/19	2612
ago/19	2436
jul/19	2408
jun/19	2139

Período	Movimento
mai/19	1984
abr/19	1981
mar/19	1819
fev/19	1660
jan/19	1513
dez/18	1506
nov/18	1332
out/18	1330
set/18	1323
ago/18	1241
jul/18	1203
jun/18	958
mai/18	920
abr/18	919
mar/18	919
fev/18	812
jan/18	698

Conclusões

Sendo estas as informações relevantes para o momento, encerra-se o presente relatório que segue acompanhado dos documentos oferecidos pelas Recuperandas para sua elaboração.

À disposição do Juízo e demais interessados.

Curitiba, 29 de abril de 2021.

Atila Sauner Posse

OAB/PR 35.249