



**ATILA SAUNER POSSE SOCIEDADE DE ADVOGADOS**  
Recuperação Judicial n. 0009969-84.2019.8.16.0185  
**TOM DA COR MADEIRAS E FERRAGENS LTDA.**

**Relatório de Atividades (art. 22, II, 'c' da LRJ)**

A Recuperanda juntou aos autos demonstrativos de resultado que informam a movimentação de saldos de um período para outro. No período a DRE foi extraída a partir de reduções efetuadas sobre as totalizações juntadas.

**i. Faturamento – OUTUBRO/2020**

No mês de análise apurou-se **faturamento** de **R\$ 611.739,58** contra **R\$ 815.259,98** do mês anterior.

De **ABRIL** a **OUTUBRO** de **2020**, o histórico de vendas é o seguinte:

ABRIL	MAIO	JUNHO	JULHO	AGOSTO	SETEMBRO	OUTUBRO
R\$ 458.334,08	R\$ 672.504,23	R\$ 758.805,20	R\$ 808.901,61	R\$ 668.847,90	R\$ 815.259,98	R\$ 611.739,58

Como se observa do gráfico, as receitas sofreram severo declínio entre março e maio de 2020, notadamente em razão dos efeitos econômicos deflagrados pela Pandemia do Coronavírus, voltando a ter crescimento entre junho e julho. Em agosto houve novamente discreta retração, com retomada em Setembro/2020. Em outubro observa-se novo recrudescimento das receitas:



## ii. Custo do Produto Vendido

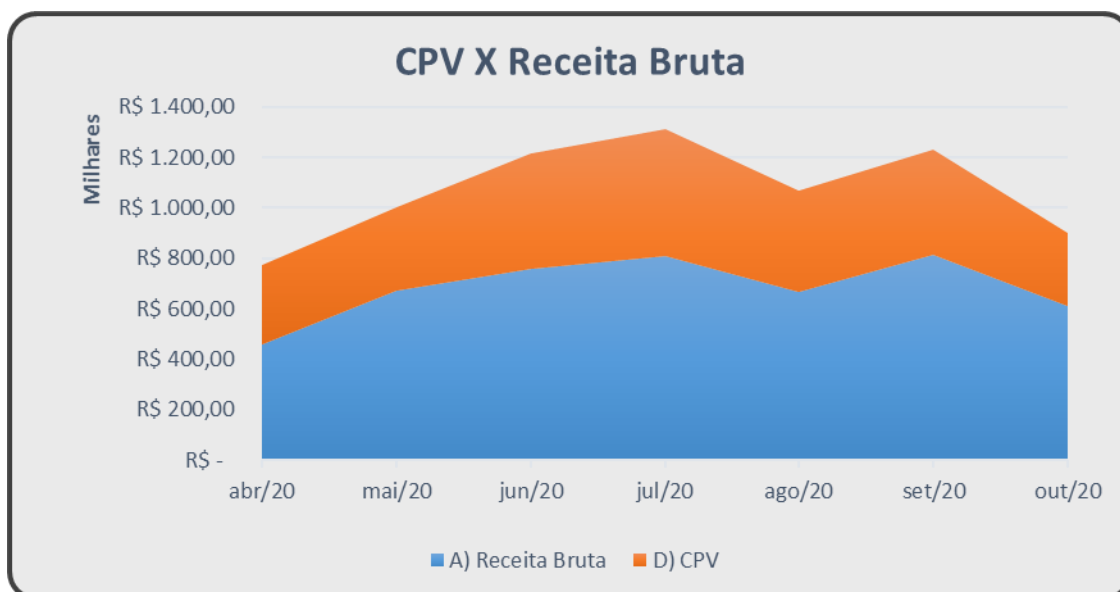
Os registros contábeis apontam que o *custo do produto vendido* vem oscilando em conformidade com a receita:

	abr/20	mai/20	jun/20	jul/20	ago/20	set/20	out/20
Receita Bruta	R\$ 458.334,08	R\$ 672.504,23	R\$ 758.805,20	R\$ 808.901,61	R\$ 668.847,90	R\$ 815.259,98	R\$ 611.739,58
CPV	R\$ 316.050,38	R\$ 331.874,98	R\$ 454.394,86	R\$ 501.044,98	R\$ 398.545,94	R\$ 415.099,45	R\$ 287.890,13

A relação do CPV com a *Receita Bruta* é demonstrada no gráfico a seguir, evidenciando-se a proporcionalidade havida entre as duas rubricas.

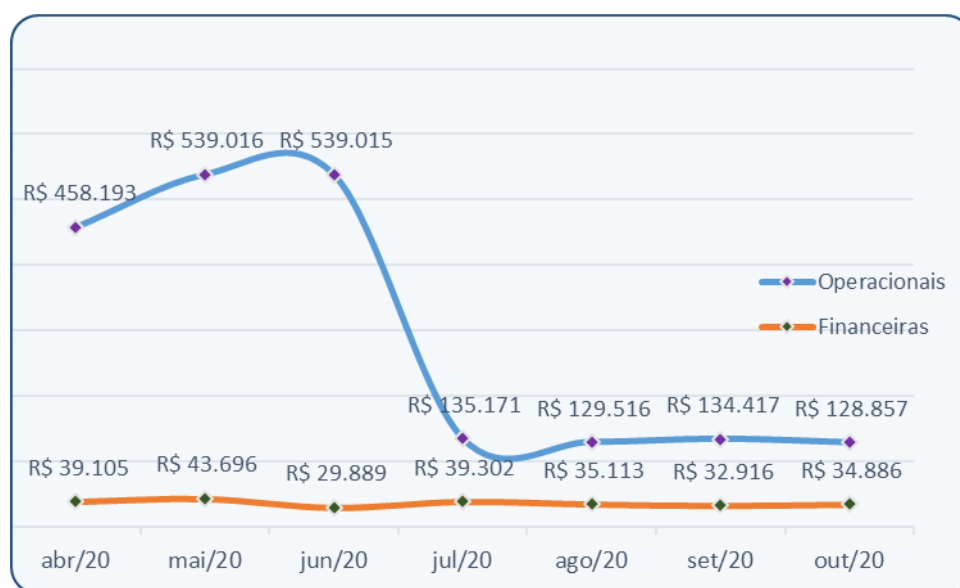


**ATILA SAUNER POSSE**  
Sociedade de Advogados



As despesas operacionais e financeiras no semestre foram as seguintes:

Despesas	abr/20	mai/20	jun/20	jul/20	ago/20	set/20	out/20
Operacionais	R\$ 458.193	R\$ 539.016	R\$ 539.015	R\$ 135.171	R\$ 129.516	R\$ 134.417	R\$ 128.857
Financeiras	R\$ 39.105	R\$ 43.696	R\$ 29.889	R\$ 39.302	R\$ 35.113	R\$ 32.916	R\$ 34.886

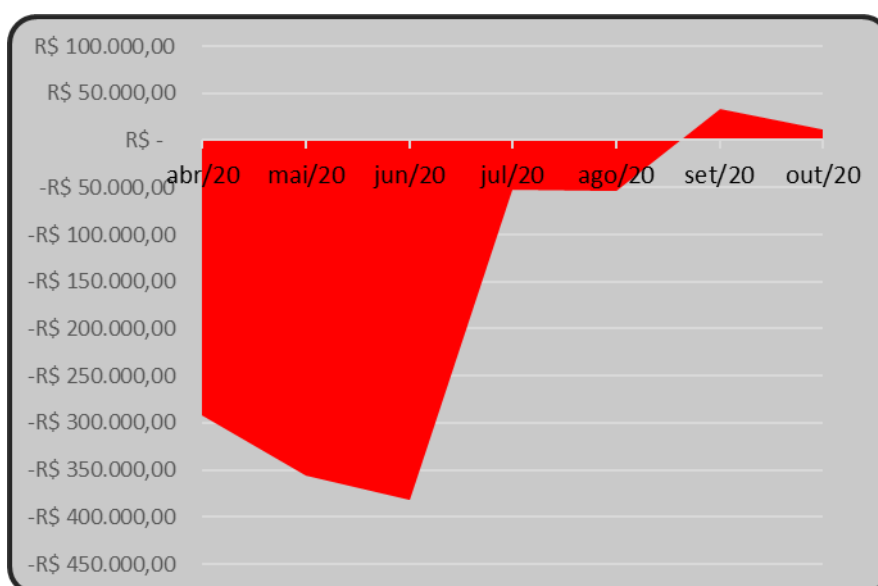




### iii. Resultado

Segundo dados lançados na DRE a empresa vinha registrando sucessivos prejuízos ao longo do ano em curso. No mês da análise houve a geração de **lucro** da ordem dos R\$ 11 mil. Observe-se:

Período	abr/20	mai/20	jun/20	jul/20	ago/20	set/20	out/20
Resultado	-R\$ 291.808,80	-R\$ 356.155,01	-R\$ 381.495,20	-R\$ 52.417,25	-R\$ 54.204,34	R\$ 33.135,14	R\$ 11.209,57



### iv. Balanço

Extraem-se do balanço algumas informações relevantes.

#### *Do Ativo*



**ATILA SAUNER POSSE**  
Sociedade de Advogados

Contas do Balanço	mai/20	jun/20	jul/20	ago/20	set/20	out/20	tendência
Ativo Circ. Disponível	R\$ 1.960	R\$ 7.463	R\$ 2.185	R\$ 1.224	R\$ 413	R\$ 1.897	
Ativo Circulante	R\$ 7.097.568	R\$ 7.107.103	R\$ 7.261.716	R\$ 7.411.141	R\$ 7.690.893	R\$ 7.611.336	
Ativo Contas a Receber	R\$ 2.411.487	R\$ 2.366.909	R\$ 2.492.407	R\$ 2.573.540	R\$ 2.652.265	R\$ 2.570.671	
Ativo Estoques	R\$ 1.825.853	R\$ 1.734.595	R\$ 1.673.380	R\$ 1.657.077	R\$ 1.582.039	R\$ 1.586.660	
Ativo Total	R\$ 8.887.835	R\$ 8.880.236	R\$ 9.025.714	R\$ 9.150.005	R\$ 9.412.621	R\$ 9.315.930	

(a) No ativo circulante houve discreta redução, mas seguem mantidos os valores lançados a título de contas a receber;

(b) Estoques seguem orbitando ao redor de R\$ 1,6 milhão, inferiores ao disponível em Março/2020, porém compatíveis com a atividade da empresa.

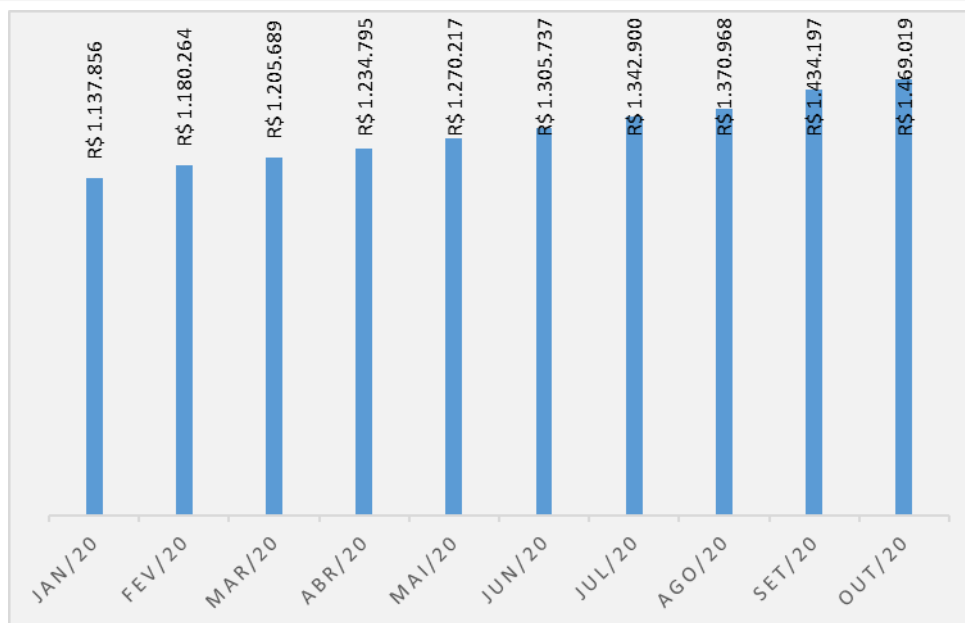
### *Do Passivo*

Contas do Balanço	mai/20	jun/20	jul/20	ago/20	set/20	out/20	tendência
Empréstimos Curto Prazo	R\$ 496.873	R\$ 494.336	R\$ 535.712	R\$ 724.608	R\$ 789.397	R\$ 724.910	
Fornecedores Curto Prazo	R\$ 97.082	R\$ 97.279	R\$ 196.592	R\$ 171.754	R\$ 257.259	R\$ 179.590	
Fornecedores Longo Prazo	R\$ 4.950.854	R\$ 4.950.854	R\$ 4.950.854	R\$ 4.950.854	R\$ 4.950.854	R\$ 4.950.854	
Passivo Circulante	R\$ 1.162.817	R\$ 1.221.408	R\$ 1.427.581	R\$ 1.615.090	R\$ 1.846.872	R\$ 1.750.296	
Passivo Fiscal	R\$ 1.270.217	R\$ 1.305.737	R\$ 1.342.900	R\$ 1.370.968	R\$ 1.434.197	R\$ 1.469.019	
Passivo Longo Prazo	R\$ 13.191.824	R\$ 13.185.547	R\$ 13.175.270	R\$ 13.166.257	R\$ 13.163.147	R\$ 13.154.404	
Passivo Total	R\$ 9.231.688	R\$ 9.282.002	R\$ 9.479.898	R\$ 9.658.394	R\$ 9.887.335	R\$ 9.781.747	

(a) Houve redução das obrigações de curto prazo, notadamente empréstimos, evidenciando a quitação parcial de compromissos tomados;

(b) A conta fornecedores percebeu crescimento entre Julho e Agosto, mantendo-se na casa dos R\$ 790 mil em Setembro. Em Outubro houve redução para cerca de R\$ 725 mil representando, a princípio aumento de confiança nas vendas dos meses vindouros;

(c) O passivo fiscal de longo prazo (parcelamentos), sofreu ligeira redução. Já o passivo fiscal de curto prazo vem percebendo crescimento discreto e contínuo no período. Abaixo o gráfico expositivo sobre a evolução do passivo fiscal:



#### iv. Aspectos processuais

- Distribuição da Recuperação Judicial: 19/07/2019;
- Deferimento do pedido inicial: 23/07/2019, mov. 8;
- Edital do art. 52: DJE 26/04/2019, mov. 33.1;
- Plano de Recuperação Judicial: 23/09/2019, mov. 183;
- Edital do §2º do art. 7º: 07/02/2020, mov. 323, pub.
- Publicação do Edital do art. 17/02/2020, mov. 399;
- Prorrogação do *stay period*: 22/04/2020, mov. 563
- AGC – pedido de designação pelo AJ para 07/07/2020, mov. 553
- AGC – designação em aberto em razão do COVID-19, mov. 563.
- AGC – designação em aberto em razão do COVID-19, mov. 695, pedido de intimação dos credores para manifestar eventual oposição à AGC Virtual.;
- AGC designada para 14/08/2020 em 1ª Convocação – Decisão mov. 748;
- Convocação publicada em 20/07/2020, mov. 822.1
- Aguardando AGC – 14/08/2020 em 1ª Convocação;



- À falta de quórum não restou instalada AGC em 14/08/2020 em 1ª Convocação, ata em seq. 970;
- AGC instalada em 2ª Convocação, ata em seq. 1022;
- AGC suspensa até 15/12/2020 por decisão da maioria dos credores;
- AGC em continuidade de 2ª Convocação, ata em seq. 1079, votada a **suspensão até 07/04/2021** e determinada a realização de avaliação e leilão de bem imóvel onde está sediada a empresa;
- Laudo de avaliação do Imóvel, seq. 1113, Leiloeiro Jorge Nogari;
- Edital de leilão privado, publicado no DJE de 12/02/2021 seq. 1267;
- Manifestação Banco Inter, ref, valor mínimo do leilão, seq. 1299;
- **Aguarda realização de leilões em 12/03/2021 e 19/03/2021.**

#### v. Habilitações incidentais

Requerentes	Autos	Valor Requerido	Status
BANCO DAYCOVAL S/A	0001340-87.2020.8.16.0185	R\$ 494.644,64	Contestada
BANCO DO BRASIL S.A.	0001214-37.2020.8.16.0185	R\$ 64.940,59	Contestada
BANCO OURINVEST S.A	0005528-26.2020.8.16.0185	R\$ 10.489,43	Não julgada
BANCO SANTANDER (BRASIL) S/A	0001348-64.2020.8.16.0185	R\$ 438.835,14	Procedente
COPEL DISTRIBUIÇÃO S.A.	0002972-51.2020.8.16.0185	R\$ 7.494,27	Extinção

Eis o que por ora se pode relatar estando à disposição do Juízo e de demais interessados para informações complementares.

Curitiba, 24 de fevereiro de 2021.

**Atila Sauner Posse**  
OAB/PR 35.249