



ATILA SAUNER POSSE
— Sociedade de Advogados —

Recuperação Judicial nº. 0000185-49.2020.8.16.0185
Grupo Empresarial MHC

MHC Plásticos Ltda.
Raffiplast Ind. Com. Plásticos Eireli
Bonesi Indústria de Plásticos Ltda.

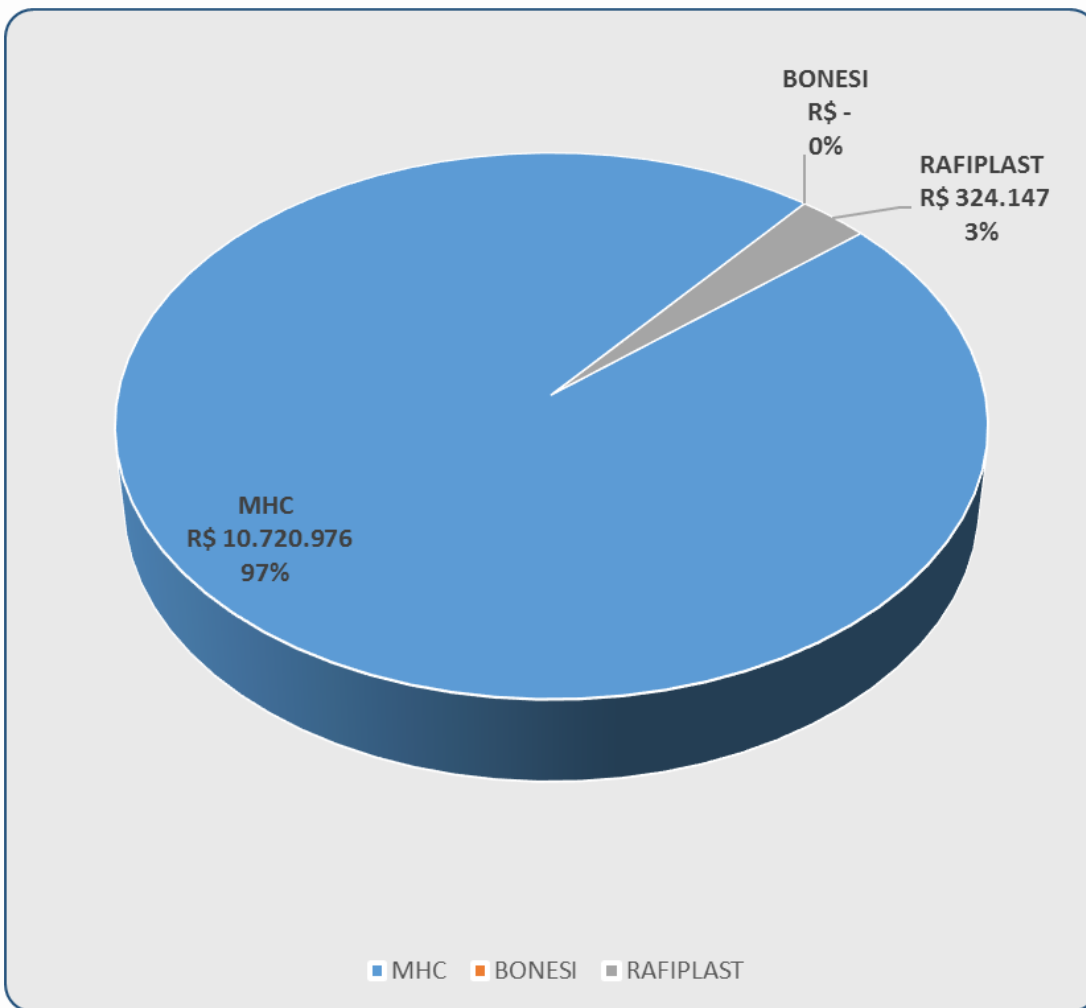
Relatório de Atividades | Outubro/2020

(ART. 22, II, 'c' da LRJ)

Receita (DRE) | Maio a Outubro de 2020

MHC	MAIO	JUNHO	JULHO	AGOSTO	SETEMBRO	OUTUBRO
B) RECEITA BRUTA	R\$ 5.729.710	R\$ 3.518.694	R\$ 8.586.484	R\$ 7.345.156	R\$ 7.720.332	R\$ 10.720.976
C) Deduções	-R\$ 1.347.375	-R\$ 869.017	-R\$ 2.023.592	-R\$ 1.658.667	-R\$ 1.887.219	-R\$ 2.609.664
D) Receita Líquida	R\$ 4.382.336	R\$ 2.649.677	R\$ 6.562.891	R\$ 5.686.489	R\$ 5.833.113	R\$ 8.111.312
BONESI	MAIO	JUNHO	JULHO	AGOSTO	SETEMBRO	OUTUBRO
B) RECEITA BRUTA	R\$ 170.054	R\$ 83.160	R\$ 290.400	R\$ 182.869	R\$ 60.988	R\$ -
C) Deduções	R\$ 25.432	-R\$ 12.975	-R\$ 45.310	-R\$ 28.532	-R\$ 9.516	R\$ -
D) Receita Líquida	R\$ 144.623	R\$ 70.185	R\$ 245.090	R\$ 154.337	R\$ 51.473	R\$ -
RAFIPLAST	MAIO	JUNHO	JULHO	AGOSTO	SETEMBRO	OUTUBRO
B) RECEITA BRUTA	R\$ -	R\$ -	R\$ 164.433	R\$ 156.480	R\$ 19.860	R\$ 324.147
C) Deduções	R\$ -	R\$ -	-R\$ 13.013	-R\$ 11.701	-R\$ 1.467	-R\$ 23.744
D) Receita Líquida	R\$ -	R\$ -	R\$ 151.419	R\$ 144.779	R\$ 18.393	R\$ 300.403

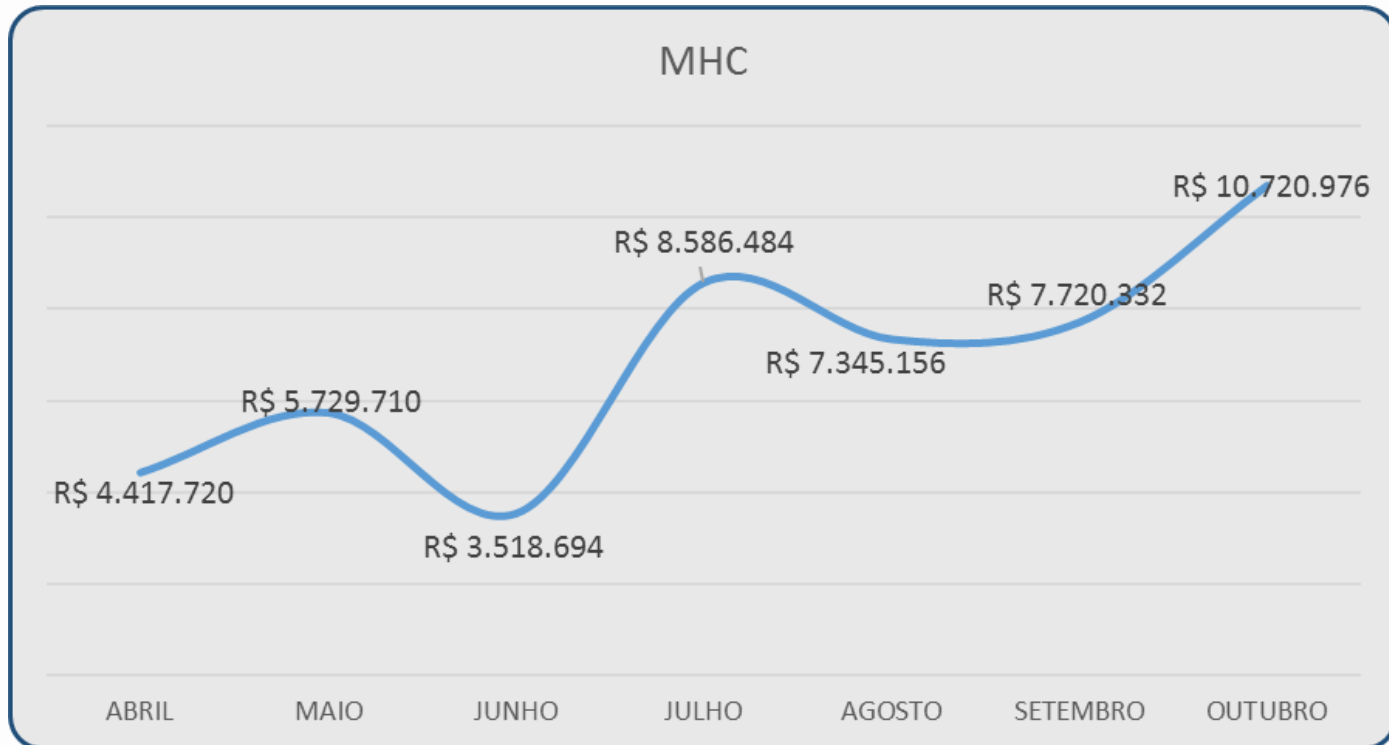
Faturamento | Distribuição da Receita Bruta



A receita bruta decorre majoritariamente das atividades da empresa **MHC**.

Receita Bruta Total	R\$ 11.045.123,32
---------------------	-------------------

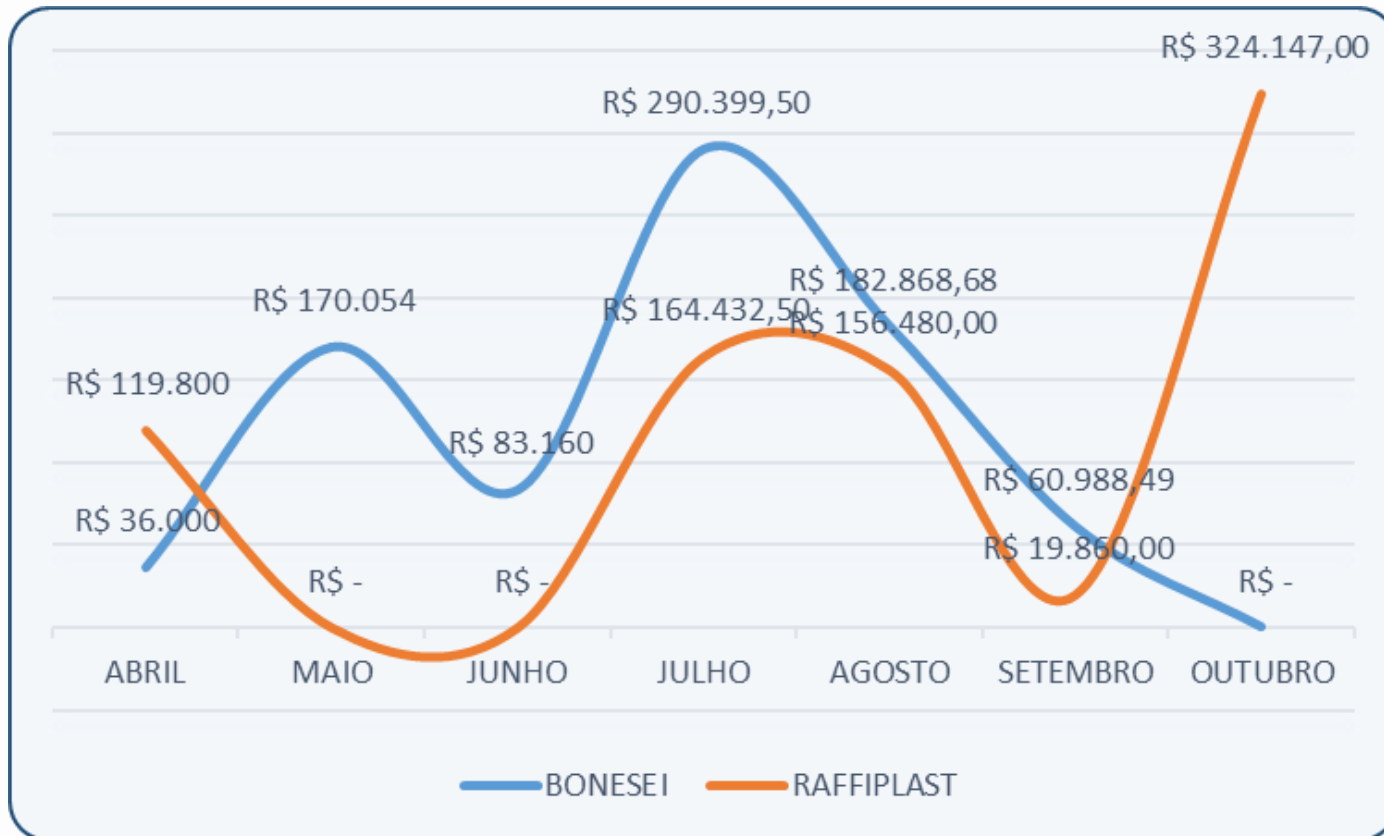
Faturamento MHC | Oscilação da Receita Bruta



No mês de análise observou-se expressivo incremento da receita em relação ao período anterior.

Faturamento BONESI e RAFFIPLAST

| Oscilação da Receita Bruta



Na **BONESI** não houve geração de receita no período. A **RAFFIPLAST** gerou receitas em volume bastante superior ao verificado nos meses anteriores.

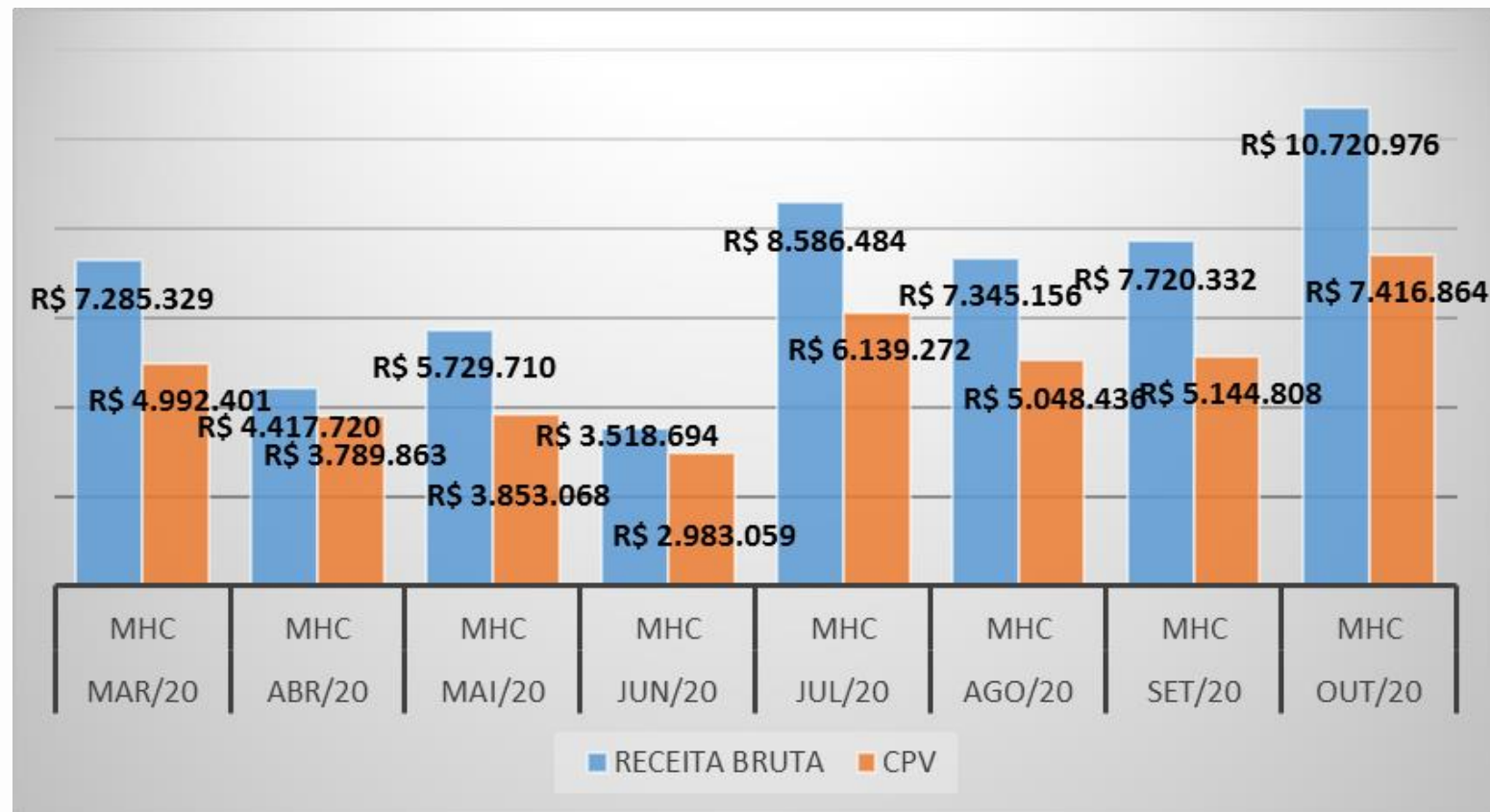
Custo do Produto Vendido

No período o custo de produção individualizado por empresa é o indicado na seguinte tabela.

	abr/20	mai/20	jun/20	jul/20	ago/20	set/20	out/20
MHC	R\$ 3.789.863	R\$ 3.853.068	R\$ 2.983.059	R\$ 6.139.272	R\$ 5.048.436	R\$ 5.144.808	R\$ 7.416.864
BONESI	R\$ 30.198	R\$ 137.472	R\$ 65.141	R\$ 233.877	R\$ 143.207	R\$ 48.472	R\$ -
RAFFIPLAST	R\$ 89.759	R\$ 112.788	R\$ 89.917	R\$ 94.860	R\$ 132.872	R\$ 145.432	R\$ 156.048

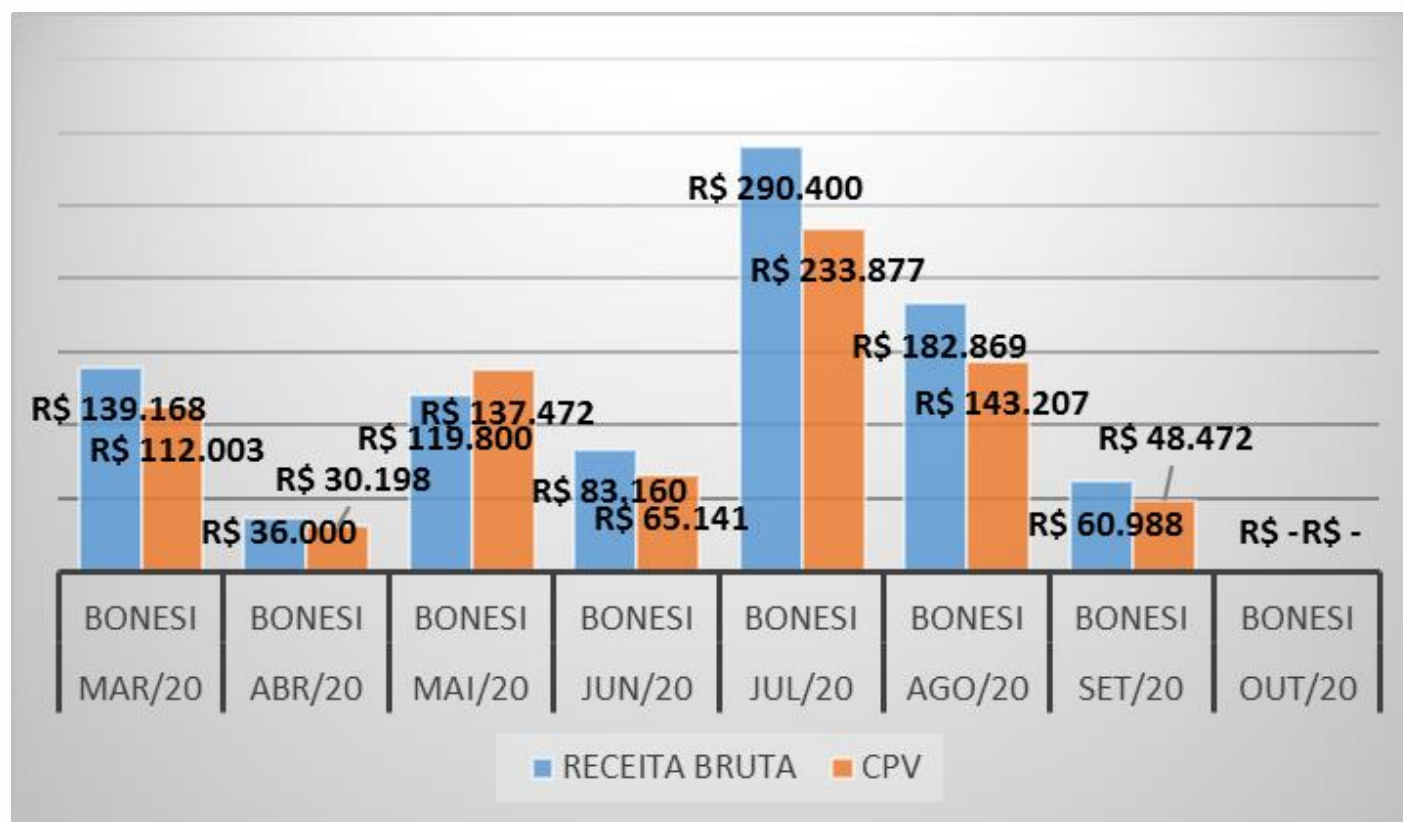
Representatividade do CPV - MHC

O Custo do Produto Vendido é compatível com as receitas percebidas pela empresa **MHC**. O custo acompanha o avanço da receita bruta percebida. Observe-se:



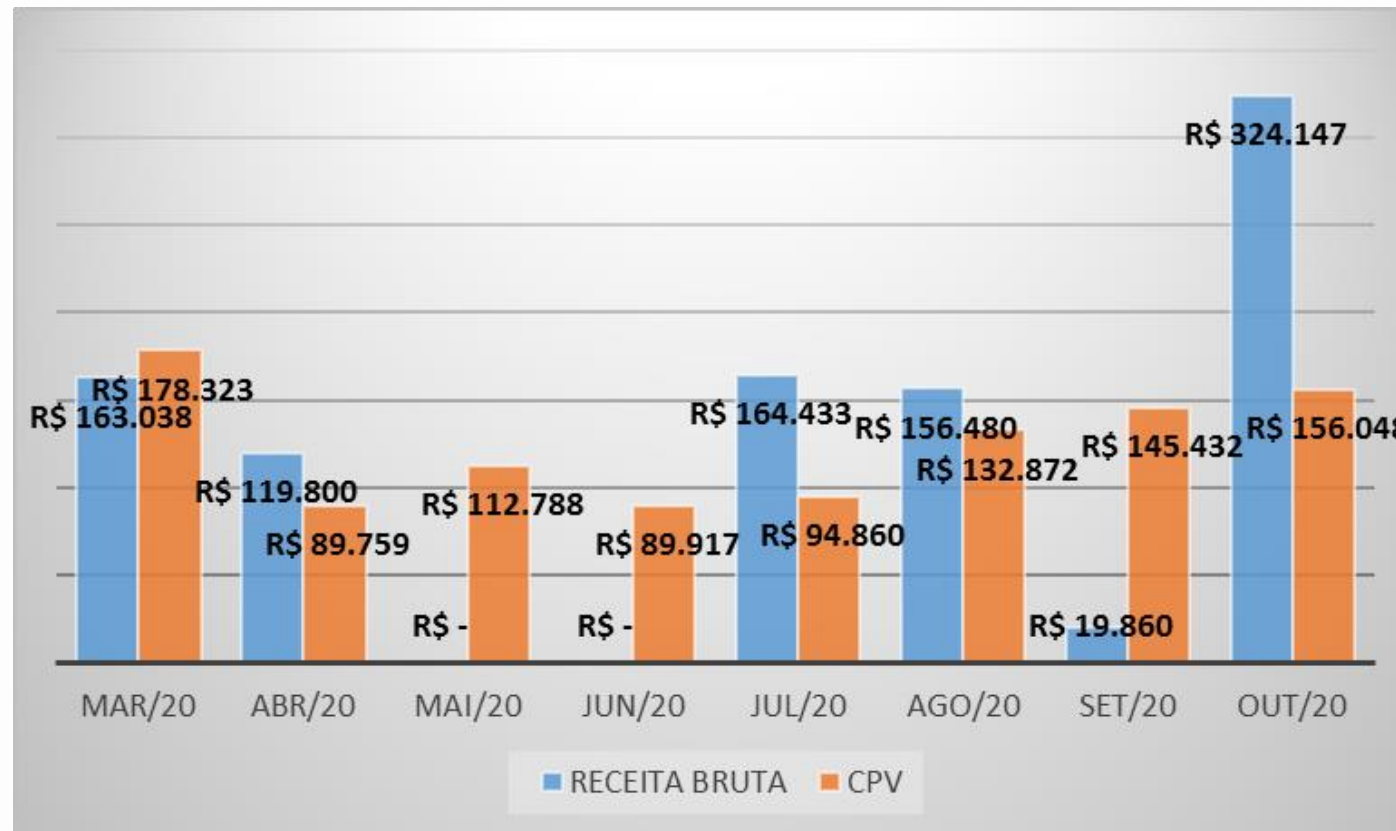
Representatividade do CPV - BONESI

No período a **Bonesi** não registrou receita, tampouco CPV.



Representatividade do CPV - RAFFIPLAST

Na **RAFFIPLAST** o Custo por diversas vezes ultrapassa o volume de receitas. No mês da análise, entretanto, houve significativo *superávit*, como adiante se observa.



Despesas Operacionais e Financeiras

Em todo o grupo as despesas operacionais e financeiras reconhecidas contabilmente são as abaixo mencionadas, registrando-se certa estabilidade no período.

MHC	mai/20	jun/20	jul/20	ago/20	set/20	out/20
H) Despesas Oper	R\$ 200.499	R\$ 207.000	R\$ 246.121	R\$ 236.401	R\$ 297.912	R\$ 332.080
J) Desp/Rec Financeiras	R\$ 115.955	R\$ 27.144	R\$ 137.067	R\$ 122.708	R\$ 81.635	R\$ 98.545
RAFFIPLAST	mai/20	jun/20	jul/20	ago/20	set/20	out/20
H) Despesas Oper	R\$ 55.738	R\$ 57.115	R\$ 65.357	R\$ 67.338	R\$ 80.146	R\$ 62.555
J) Desp/Rec Financeiras	R\$ 366	-R\$ 271	-R\$ 271	R\$ 640	R\$ 359	R\$ 201
BONESI	mai/20	jun/20	jul/20	ago/20	set/20	out/20
H) Despesas Oper	R\$ 8.276	R\$ 9.004	R\$ 16.453	R\$ 13.616	R\$ 9.880	R\$ 9.586
J) Desp/Rec Financeiras	R\$ 13.860	R\$ 271	R\$ 1.089	R\$ 1.805	R\$ 271	-R\$ 405

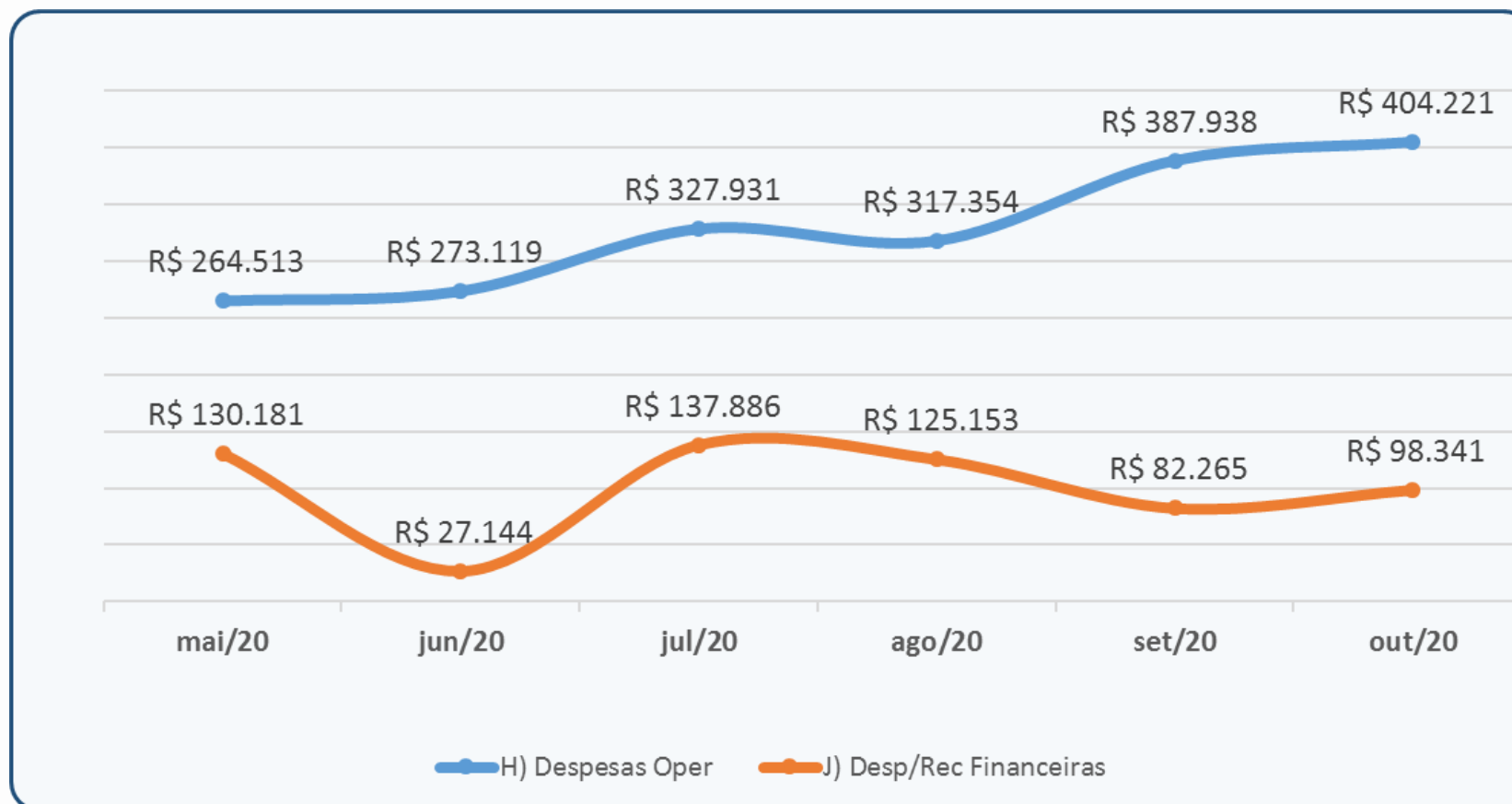
Despesas Operacionais e Financeiras

Somadas, são as seguintes as despesas Operacionais e Financeiras verificadas:

Grupo	mai/20	jun/20	jul/20	ago/20	set/20	out/20
H) Despesas Oper	R\$ 264.513	R\$ 273.119	R\$ 327.931	R\$ 317.354	R\$ 387.938	R\$ 404.221
J) Desp/Rec Financeiras	R\$ 130.181	R\$ 27.144	R\$ 137.886	R\$ 125.153	R\$ 82.265	R\$ 98.341

Despesas Operacionais e Financeiras

Graficamente pode ser assim representado o comportamento das despesas do Grupo:



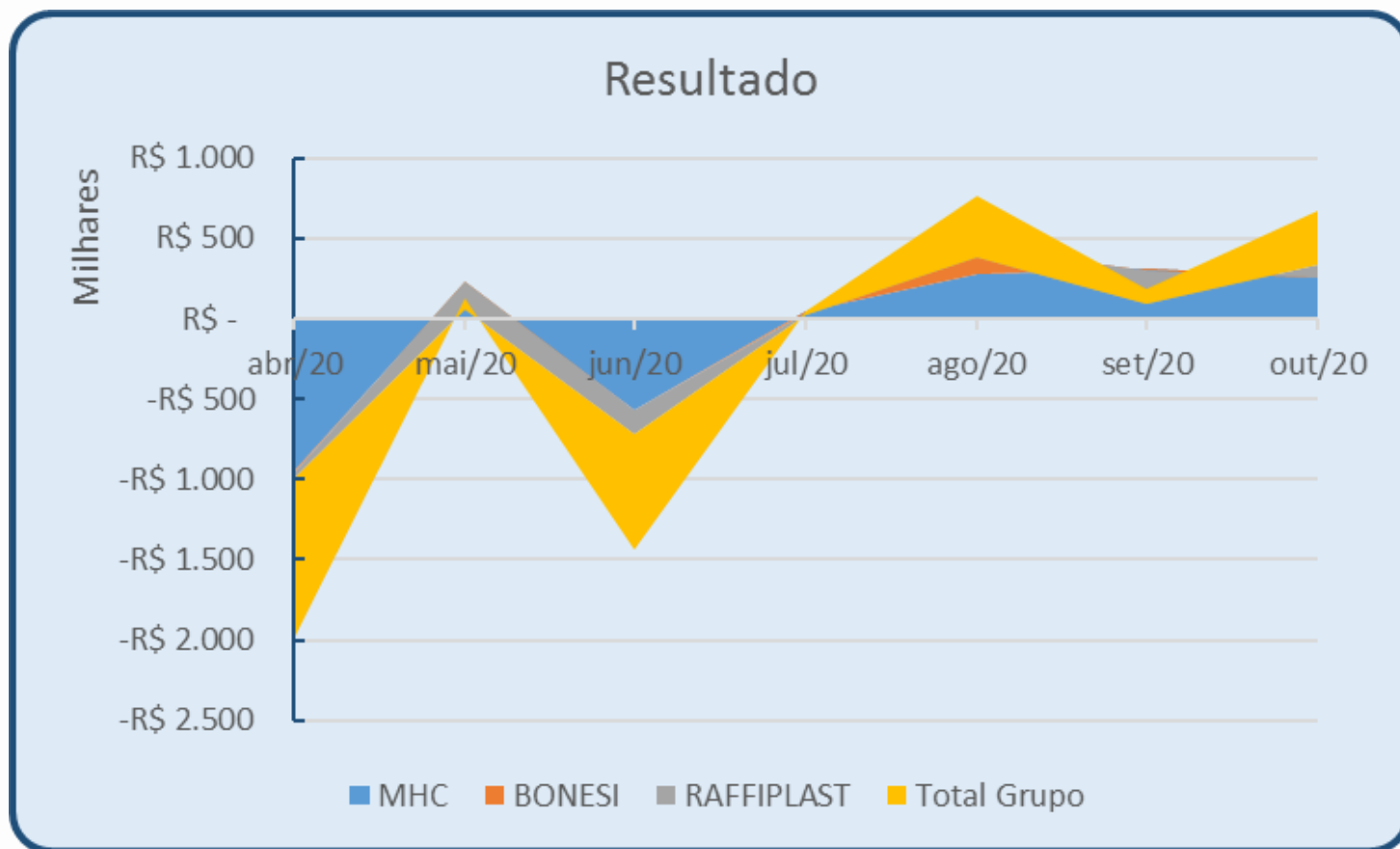
Lucro/Prejuízo

Deste Julho/2020 o Grupo vem gerando resultado positivo. Observe-se:

Resultado	abr/20	mai/20	jun/20	jul/20	ago/20	set/20	out/20
MHC	-R\$ 946.857	R\$ 217.627	-R\$ 567.526	R\$ 40.431	R\$ 280.142	R\$ 308.758	R\$ 263.824
BONESI	-R\$ 11.159	R\$ 12.735	-R\$ 4.231	-R\$ 6.329	R\$ 155.709	-R\$ 7.151	-R\$ 9.068
RAFFIPLAST	-R\$ 38.862	-R\$ 168.161	-R\$ 147.302	-R\$ 9.069	-R\$ 56.071	-R\$ 207.544	R\$ 81.599
Total Grupo	-R\$ 996.878	R\$ 62.201	-R\$ 719.059	R\$ 25.032	R\$ 379.780	R\$ 94.063	R\$ 336.354

Lucro/Prejuízo

No gráfico observa-se a partir de julho/2020 a reversão de prejuízos, gerando resultado positivo no segundo semestre.



Panorama Fiscal

Informações contidas nos autos, noticiadas que foram pelos procuradores da União do Estado e do Município sede das empresas evidenciam os seguintes passivos fiscais:

Adiante observa-se comparativo entre as informações constantes dos autos e aquelas informadas no balanço.

MHC	
ESTADO DO PARANÁ	R\$ 2.468.378,93
MUNICÍPIO DE Balsa Nova	R\$ 1.279,23
TOTAL	R\$ 2.469.658,16

BONESI	
ESTADO DO PARANÁ	R\$ 374.640,39
UNIÃO	R\$ 746.929,14
TOTAL	R\$ 1.121.569,53

RAFFIPLAST	
ESTADO DO PARANÁ	R\$ 3.199,89
UNIÃO	R\$ 5.686,08
TOTAL	R\$ 8.885,97

TOTAL GRUPO	R\$ 3.600.113,66
-------------	------------------

Panorama Fiscal | Comparativo com balanço

Nos autos

MHC	
ESTADO DO PARANÁ	R\$ 2.468.379
MUNICÍPIO DE Balsa Nova	R\$ 1.279
TOTAL	R\$ 2.469.658
BONESI	
ESTADO DO PARANÁ	R\$ 374.640
UNIÃO	R\$ 746.929
TOTAL	R\$ 1.121.570
RAFFIPLAST	
ESTADO DO PARANÁ	R\$ 3.200
UNIÃO	R\$ 5.686
TOTAL	R\$ 8.886

TOTAL GRUPO	R\$ 3.600.114
-------------	---------------

Nos balanços

MHC	
Passivo Fiscal Curto Prazo	R\$ 2.412.903
Passivo Fiscal Longo Prazo	R\$ 1.604.669
TOTAL	R\$ 4.017.572
BONESI	
Passivo Fiscal Curto Prazo	R\$ 95.526
Passivo Fiscal Longo Prazo	R\$ 872.455
TOTAL	R\$ 967.981
RAFFIPLAST	
Passivo Fiscal Curto Prazo	R\$ 37.409
Passivo Fiscal Longo Prazo	R\$ 0
TOTAL	R\$ 37.409

TOTAL GRUPO	R\$ 5.022.962
-------------	---------------

Processual

Andamentos	Mov.	Data
Autuação	1	29/01/2020
Distribuição	3	29/01/2020
Deferimento	22	30/01/2020
Noemação AJ	22	30/01/2020
Assinatura Termo de Nomeação	36	31/01/2020
Edital art. 52 (*data pub.)	37	05/02/2020
Comunicado aos credores	99	12/03/2020
PRJ	114	13/04/2020
Edital §2 art. 7 (data pub.)	322	16/07/2020
Decisão essencialidade veículos	479	24/08/2020
Manifestação AJ ref. AGC	560	18/09/2020
Embargos de Declaração	558	16/09/2020
Pedido de essencialidade	586	06/11/2020
Deferido pedido essencialidade	592	18/11/2020
Designação AGC	592	18/11/2020
Edital convocação AGC (minuta)	638	12/01/2020

Objções ao PRJ	
Mov.	Credor
366	Entec do Brasil
431	Banco Ourinvest
436	Os Securitizadora
466	Braskem
467	Chemical IX
469	Banco Bradesco
470	Banco Itaú
471	Banco Safra
472	Banco Santander

RMAs	
Mov.	Período
61	Inicial
112	fev/20
291	mar/20
465	abr/20
468	mai/20
580	jun/20
584	jul/20
590	ago/20
595	set/20

Assembleia Geral de Credores

AGC designada, aguardando realização.

ASSEMBLEIA GERAL DE CREDITORES

1ª CONVOCAÇÃO - DATA: 23/02/2021 – 14h

LOCAL:

<https://aspsa.assemblex.com.br>

ASSEMBLEIA GERAL DE CREDITORES

2ª CONVOCAÇÃO - DATA: 23/03/2021 – 14h

LOCAL:

<https://aspsa.assemblex.com.br>

Conclusões

À disposição do Juízo e demais interessados, o presente relatório foi elaborado conforme DREs juntadas aos autos pelas Recuperandas, sendo que para os meses vindouros os balanços extraídos do livro diário serão também examinados.

Curitiba, 14 de janeiro de 2021,

Atila Sauner Posse

OAB/PR 35.249