



ATILA SAUNER POSSE
— Sociedade de Advogados —

Recuperação Judicial nº. 0004516-74,2020,8,16,0185
Martiaço Indústria de Artefatos Metálico Ltda.
M4 Parts Comércio de Peças Ltda.

Relatório de Atividades

Período: Dezembro/2020

Faturamento do Grupo | 12 meses

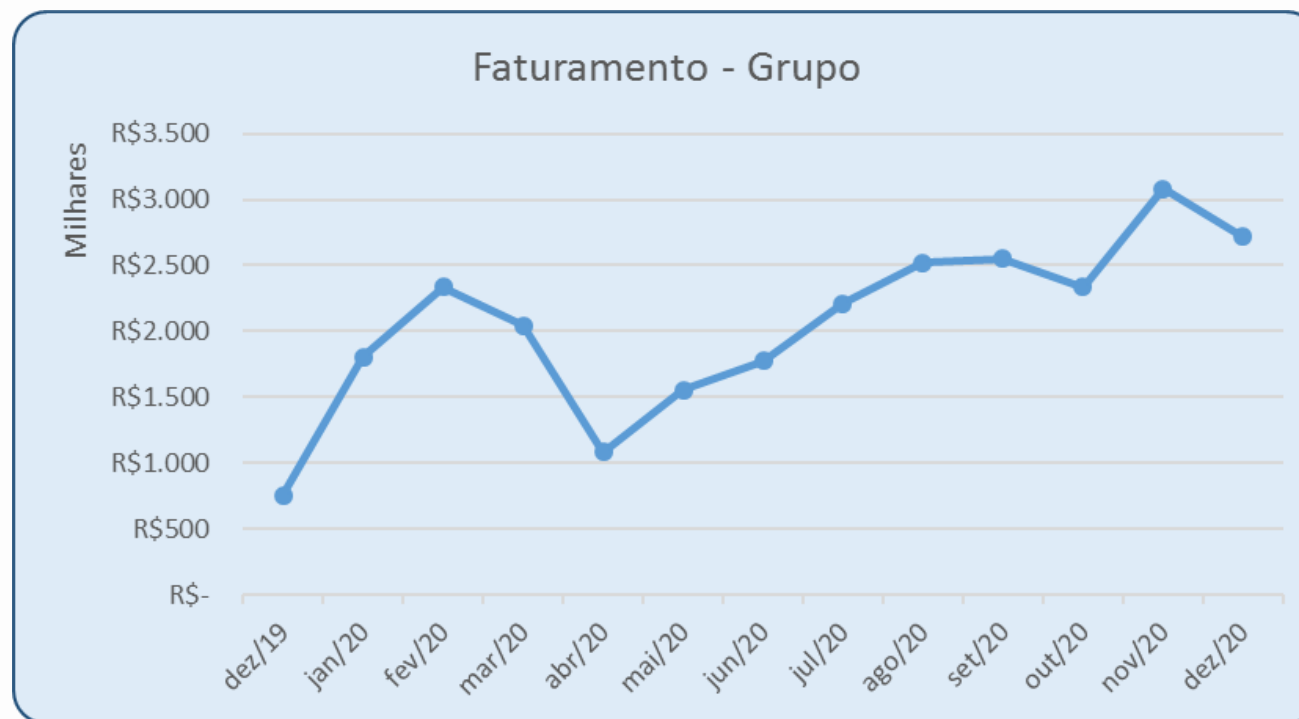
Nos últimos 12 meses o faturamento do **Grupo** pode ser representado pela tabela ao lado.

Faturamento 12 meses	
Total	R\$ 26.751.623,65
Média/mês	R\$ 2.057.817,20

Período	Faturamento
dez/19	R\$ 753.797,80
jan/20	R\$ 1.804.355,22
fev/20	R\$ 2.334.750,85
mar/20	R\$ 2.041.957,73
abr/20	R\$ 1.082.147,76
mai/20	R\$ 1.551.450,78
jun/20	R\$ 1.774.885,11
jul/20	R\$ 2.207.914,07
ago/20	R\$ 2.520.331,54
set/20	R\$ 2.550.894,07
out/20	R\$ 2.336.910,38
nov/20	R\$ 3.078.015,38
dez/20	R\$ 2.714.212,96

Faturamento do Grupo | 12 meses

Graficamente a representação é a que segue.



Faturamento do Grupo | 12 meses

No mês da análise houve redução da participação da **M4** na composição do faturamento, alcançado cerca de 10%, abaixo da média dos 12 últimos meses que é de 15%.

Período	Faturamento	% M4	% MART.
dez/19	R\$ 753.797,80	24,92%	75,08%
jan/20	R\$ 1.804.355,22	13,02%	86,98%
fev/20	R\$ 2.334.750,85	8,76%	91,24%
mar/20	R\$ 2.041.957,73	10,17%	89,83%
abr/20	R\$ 1.082.147,76	19,17%	80,83%
mai/20	R\$ 1.551.450,78	13,62%	86,38%
jun/20	R\$ 1.774.885,11	15,07%	84,93%
jul/20	R\$ 2.207.914,07	15,06%	84,94%
ago/20	R\$ 2.520.331,54	14,50%	85,50%
set/20	R\$ 2.550.894,07	16,17%	83,83%
out/20	R\$ 2.336.910,38	17,18%	82,82%
nov/20	R\$ 3.078.015,38	12,97%	87,03%
dez/20	R\$ 2.714.212,96	10,35%	89,65%

MÉDIA/PERÍODO	14,69%	84,76%
---------------	--------	--------

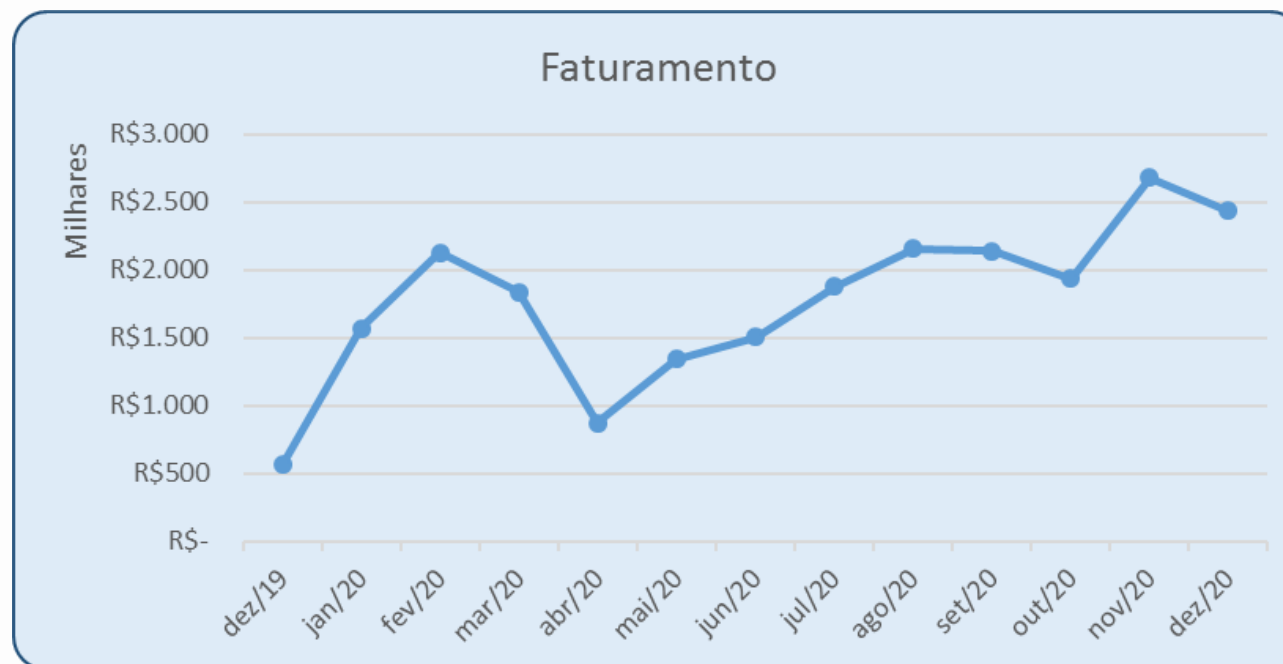
Faturamento Martiaço | 12 meses

Nos últimos 12 meses o faturamento da **MARTIAÇO** pode ser representado pela tabela ao lado. Como já se vem observando, a **MARTIAÇO** representa a maior parcela de contribuição à composição do faturamento do Grupo. O faturamento médio dos últimos 12 meses foi de R\$ 2 milhões.

Período	Faturamento
dez/19	R\$ 565.913,72
jan/20	R\$ 1.569.515,62
fev/20	R\$ 2.130.191,09
mar/20	R\$ 1.834.278,02
abr/20	R\$ 874.658,44
mai/20	R\$ 1.340.194,49
jun/20	R\$ 1.507.392,70
jul/20	R\$ 1.875.454,42
ago/20	R\$ 2.154.937,29
set/20	R\$ 2.138.491,34
out/20	R\$ 1.935.384,36
nov/20	R\$ 2.678.672,76
dez/20	R\$ 2.433.318,29
Total	R\$ 23.038.402,54

Faturamento Martiaço | 12 meses

Graficamente o faturamento da **Martiaço** nos últimos 12 meses segue abaixo representado, restando evidente o crescimento continuado que culminou com expressivo faturamento no mês de novembro/2020, estabilizado em dezembro/2020.



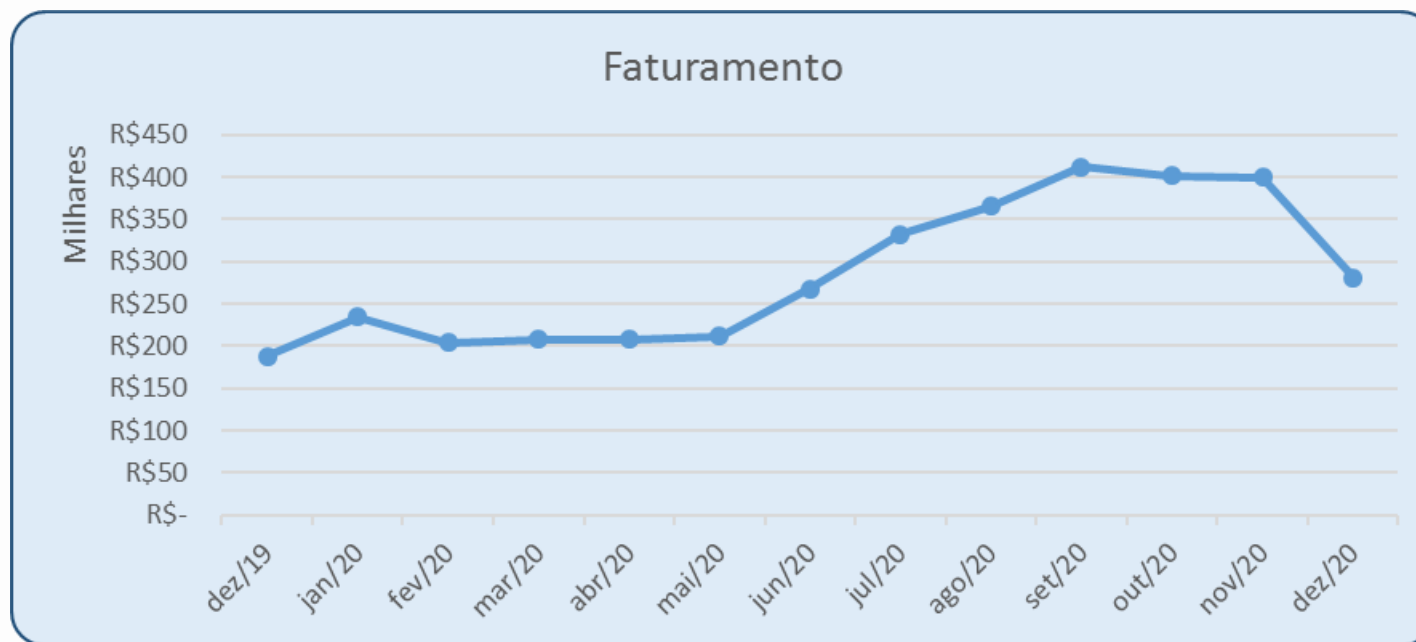
Faturamento M4| 12 meses

Nos últimos 12 meses o faturamento da **M4** pode ser representado pela tabela ao lado, compatível com a média mensal de R\$ 285 mil verificada nos últimos 12 meses.

Período	Faturamento
dez/19	R\$ 187.884,08
jan/20	R\$ 234.839,60
fev/20	R\$ 204.559,76
mar/20	R\$ 207.679,71
abr/20	R\$ 207.489,32
mai/20	R\$ 211.256,29
jun/20	R\$ 267.492,41
jul/20	R\$ 332.459,65
ago/20	R\$ 365.394,25
set/20	R\$ 412.402,73
out/20	R\$ 401.526,02
nov/20	R\$ 399.342,62
dez/20	R\$ 280.894,67
Total	R\$ 3.713.221,11

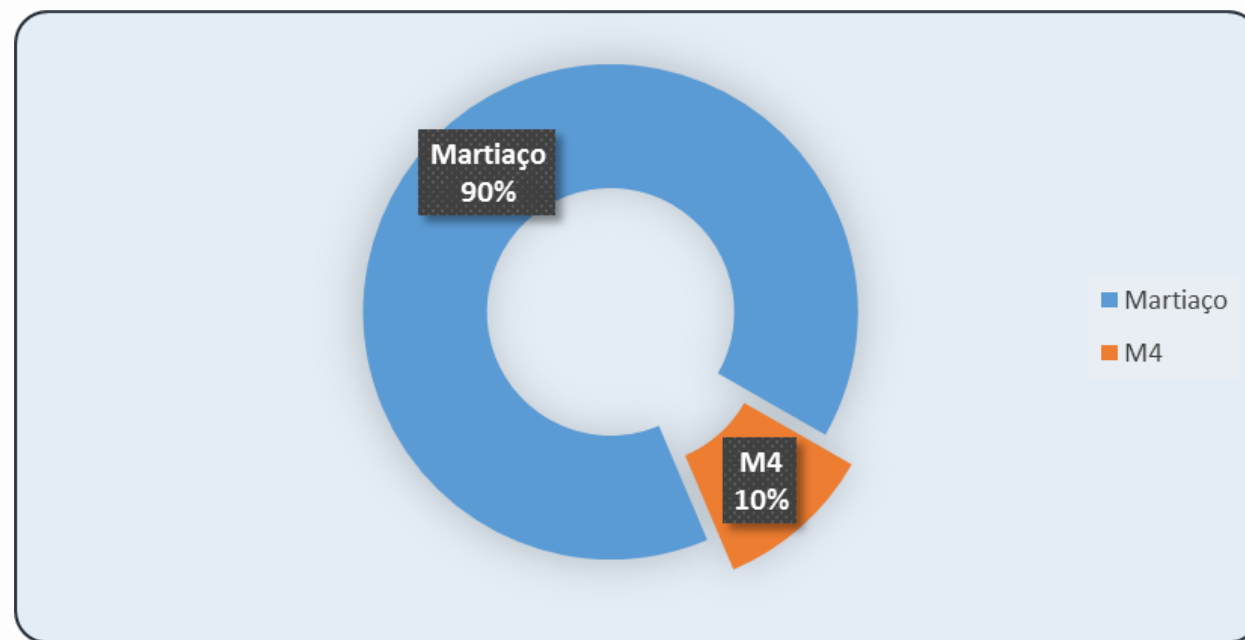
Faturamento M4| 12 meses

Já o faturamento da **M4** seguiu em estabilidade no início do ano, passando a crescer progressivamente no segundo semestre, registrando declínio no mês de análise.



Faturamento | parcela contribuição no Grupo

Em **Dezembro/2020** a **M4** respondeu por 10% do faturamento do grupo. Em Novembro cerca de 13% do faturamento foi de responsabilidade da **M4**. A **MARTIAÇO**, como já se vem observando, responde pela maior parte do faturamento.



DRE

Os documentos apresentados nesta oportunidade pelas Recuperandas contém erro na formatação que levou ao reconhecimento de “despesas financeiras” como se fossem verdadeiras “receitas financeiras”. Por isso há alguma divergência entre os valores apurados pelo AJ e os declarados. Tais diferenças, entretanto, não são significativas e não representam qualquer nulidade.

DRE | MARTIAÇO

A DRE extraída no período evidencia resultado *positivo* fixado em R\$ 1,1 milhão antes dos tributos (EBITDA)

PERÍODO	jul/20	ago/20	set/20	out/20	nov/20	dez/20
RECEITA BRUTA	R\$ 2.001.623	R\$ 2.256.812	R\$ 2.138.491	R\$ 1.935.384	R\$ 2.678.673	R\$ 2.433.318
DEDUÇÕES	-R\$ 311.133	-R\$ 189.923	-R\$ 241.786	-R\$ 222.122	R\$ 96.607	-R\$ 60.805
RECEITA LÍQUIDA	R\$ 1.690.491	R\$ 2.066.889	R\$ 1.896.705	R\$ 1.713.262	R\$ 2.775.280	R\$ 2.372.514
CMV	-R\$ 991.264	-R\$ 1.213.453	-R\$ 1.321.316	-R\$ 1.604.760	-R\$ 1.271.553	-R\$ 731.852
LUCRO BRUTO	R\$ 699.227	R\$ 853.435	R\$ 575.390	R\$ 108.502	R\$ 1.503.727	R\$ 1.640.662
DESPEAS OPERACIONAIS	-R\$ 458.594	-R\$ 549.589	-R\$ 456.851	-R\$ 527.177	-R\$ 550.069	-R\$ 522.537
RESULTADO OPERACIONAL	R\$ 240.633	R\$ 303.846	R\$ 118.539	-R\$ 418.675	R\$ 953.658	R\$ 1.118.124
RESULTADO FINANCEIRO	-R\$ 22.388	R\$ 3.216	-R\$ 2.491	-R\$ 7.523	-R\$ 4.191	-R\$ 27.587
RECEITA	R\$ 3.475	R\$ 5.655	R\$ 3.113	R\$ 3.601	R\$ 751	R\$ 929
DESPESA	-R\$ 25.863	-R\$ 2.439	-R\$ 5.605	-R\$ 11.123	-R\$ 4.942	-R\$ 28.517
RESULTADO (-TRIB)	R\$ 218.245	R\$ 307.062	R\$ 116.047	-R\$ 426.198	R\$ 949.467	R\$ 1.090.537

DRE | M4

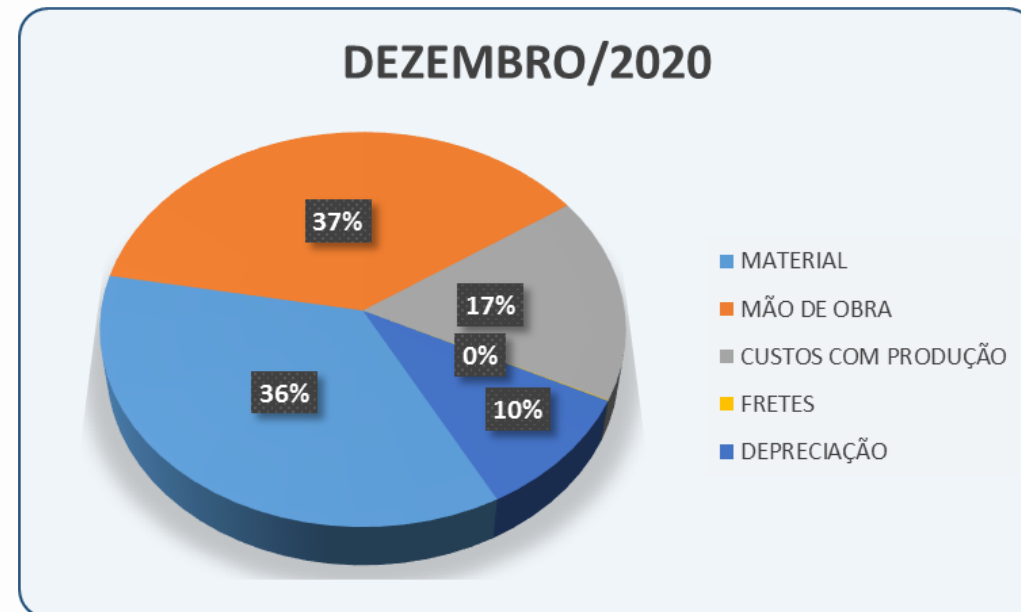
No período o resultado positivo foi de apenas R\$ 1,2 mil. Observou-se ligeira redução do faturamento e crescimento das despesas financeiras em relação aos meses anteriores. Também houve o recolhimento de tributos trimestrais com a consequente repercussão no lucro líquido.

PERÍODO	jul/20	ago/20	set/20	out/20	nov/20	dez/20
RECEITA BRUTA	R\$ 396.957	R\$ 405.111	R\$ 412.403	R\$ 401.526	R\$ 399.343	R\$ 280.895
DEDUÇÕES	-R\$ 54.093	-R\$ 23.937	-R\$ 55.959	-R\$ 68.037	-R\$ 67.064	-R\$ 67.372
RECEITA LÍQUIDA	R\$ 342.864	R\$ 381.174	R\$ 356.444	R\$ 333.489	R\$ 332.279	R\$ 213.522
CMV	-R\$ 95.871	-R\$ 133.025	-R\$ 154.447	-R\$ 88.802	-R\$ 73.412	-R\$ 64.634
LUCRO BRUTO	R\$ 246.992	R\$ 248.149	R\$ 201.997	R\$ 244.686	R\$ 258.867	R\$ 148.888
DESPESAS OPERACIONAIS	-R\$ 150.038	-R\$ 95.334	-R\$ 135.637	-R\$ 138.467	-R\$ 140.481	-R\$ 114.898
RESULTADO OPERACIONAL	R\$ 96.954	R\$ 152.814	R\$ 66.360	R\$ 106.219	R\$ 118.386	R\$ 33.990
RESULTADO FINANCEIRO	-R\$ 7.679	-R\$ 3.241	-R\$ 1.118	-R\$ 115	-R\$ 1.127	-R\$ 8.864
RECEITA	R\$ 1.103	R\$ -	R\$ -	R\$ -	R\$ 0	R\$ 0
DESPEZA	-R\$ 8.781	-R\$ 3.241	-R\$ 1.118	-R\$ 115	-R\$ 1.127	-R\$ 8.864
RESULTADO (-TRIB)	R\$ 89.275	R\$ 149.574	R\$ 65.243	R\$ 106.104	R\$ 117.260	R\$ 25.126
IRPJ/CSLL	-R\$ 30.389	R\$ -	-R\$ 26.817	R\$ -	R\$ -	-R\$ 23.842
RESULTADO DO EXER	R\$ 58.886	R\$ 149.574	R\$ 38.426	R\$ 106.104	R\$ 117.260	R\$ 1.284

CPV | MARTIAÇO

Usualmente o Custo de Produção é majoritariamente composto pela matéria prima, com impacto direto na lucratividade. No mês da análise, entretanto, o custo com matéria prima foi bastante reduzido, certamente em razão da alteração da data de lançamento desta rubrica, o que é comum ocorrer em processos industriais. Os demais custos seguem orbitando conforme valores históricos.

MARTIAÇO	nov/20	dez/20
MATERIAL	R\$ 734.501	R\$ 261.040
MÃO DE OBRA	R\$ 302.301	R\$ 274.666
CUSTOS COM PRODUÇÃO	R\$ 156.865	R\$ 122.988
FRETES	R\$ 5.323	R\$ 417
DEPRECIÇÃO	R\$ 72.562	R\$ 72.741
TOTAL	R\$ 1.271.553	R\$ 731.852



Resultado | Grupo

O Grupo apresentou lucro no período, representando quase que exclusivamente em razão do resultado apurado na **MARTIAÇO**. Observe-se:

EMPRESA	dez/20	%
MARTIACO	R\$ 1.090.536,76	99,88%
M4	R\$ 1.284,12	0,12%
TOTAL	R\$ 1.091.820,88	100,00%

BALANÇO | MARTIAÇO

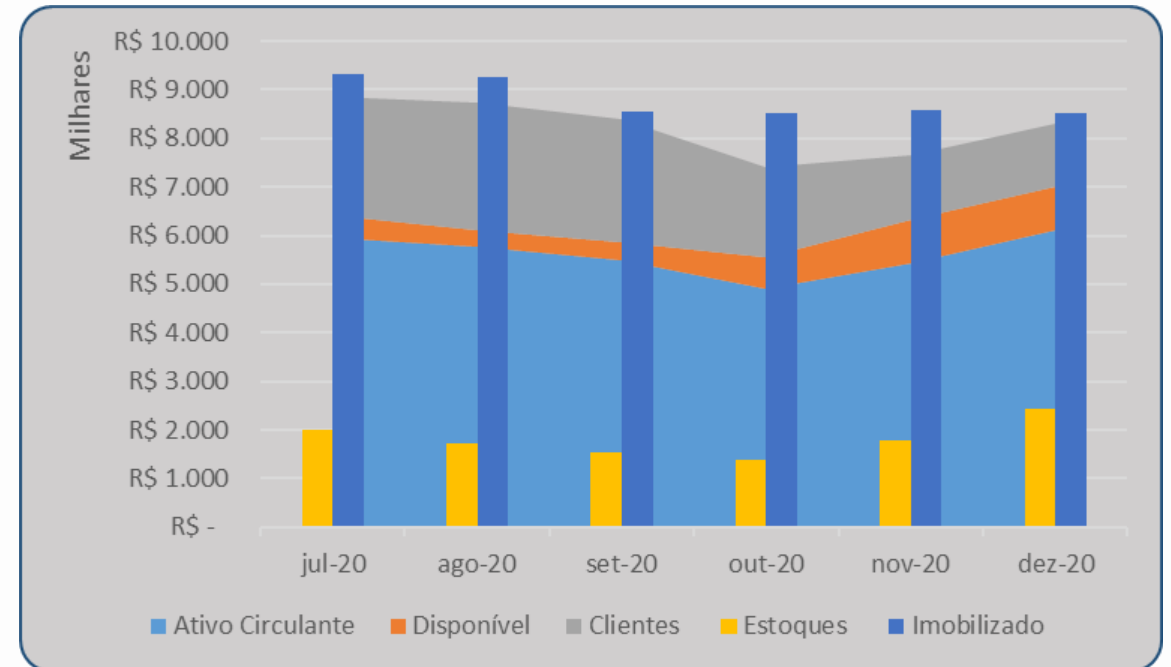
Do balancete de verificação enviado, extraem-se as seguintes informações relevantes.

Balanco Patrimonial						
ATIVO	jul-20	ago-20	set-20	out-20	nov-20	dez-20
Ativo Circulante	R\$ 5.940.039	R\$ 5.760.695	R\$ 5.490.488	R\$ 4.917.246	R\$ 5.430.781	R\$ 6.109.722
Disponível	R\$ 490.541	R\$ 346.774	R\$ 361.557	R\$ 631.295	R\$ 894.414	R\$ 905.200
Clientes	R\$ 2.414.290	R\$ 2.620.402	R\$ 2.550.204	R\$ 1.870.292	R\$ 1.314.388	R\$ 1.279.936
Estoques	R\$ 1.990.881	R\$ 1.724.604	R\$ 1.531.510	R\$ 1.395.040	R\$ 1.782.481	R\$ 2.425.339
Imobilizado	R\$ 9.324.789	R\$ 9.252.151	R\$ 8.564.890	R\$ 8.513.371	R\$ 8.590.076	R\$ 8.525.146
PASSIVO	jul-20	ago-20	set-20	out-20	nov-20	dez-20
Passivo Circulante	R\$ 12.888.931	R\$ 12.313.252	R\$ 11.983.566	R\$ 12.186.970	R\$ 11.701.480	R\$ 11.263.582
Empréstimos/Financ.	R\$ 1.230.369	R\$ 1.216.163	R\$ 1.051.579	R\$ 1.047.353	R\$ 1.044.341	R\$ 1.193.559
Fornecedores	R\$ 5.326.221	R\$ 4.770.793	R\$ 4.453.832	R\$ 4.350.531	R\$ 3.884.311	R\$ 3.719.801
Obrigações Trib.	R\$ 540.992	R\$ 605.292	R\$ 581.140	R\$ 545.568	R\$ 539.432	R\$ 539.913
Passivo Fiscal LP	R\$ 2.080.670	R\$ 2.080.670	R\$ 2.080.670	R\$ 1.670.152	R\$ 1.670.152	R\$ 1.670.152
Demais obrig. LP	R\$ 1.025.717	R\$ 1.032.663	R\$ 952.853	R\$ 952.853	R\$ 952.853	R\$ 952.853
Patrimônio Líquido	R\$ 4.358.940	R\$ 4.358.190	R\$ 3.725.372	R\$ 3.725.372	R\$ 3.725.372	R\$ 3.696.095

BALANÇO | MARTIAÇO

Do **Ativo** observa-se:

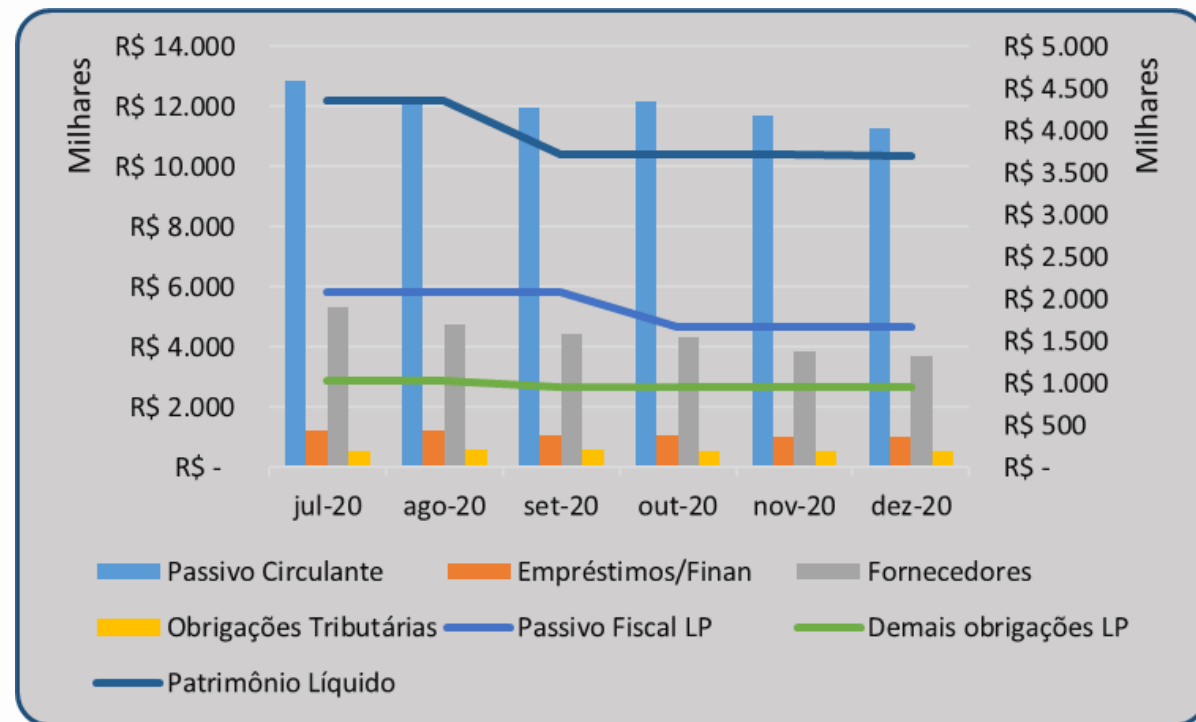
- Houve crescimento do ativo circulante em cerca de R\$ 680 mil, sendo que a conta Estoques foi a que maior contribuiu para o crescimento.
- Demais contas permanecem em estabilidade



BALANÇO | MARTIAÇÃO

Do **Passivo** observa-se:

- Redução do circulante em R\$ 480 mil.;
- A redução decorre das obrigações trabalhistas que em Novembro restavam fixadas em R\$ 820 mil, as quais foram parcialmente quitadas no período alcançando a marca dos R\$ 580 mil.;
- Demais passivos seguem estabilizados.



BALANÇO | M4

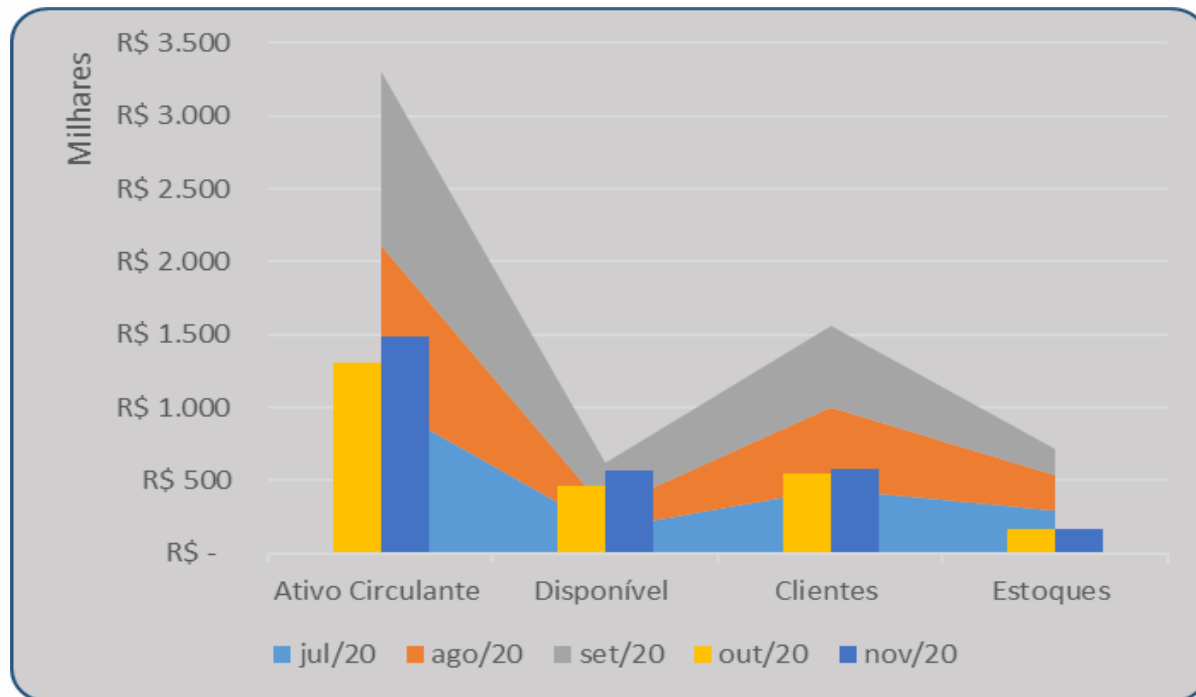
Do balancete de verificação enviado, extraem-se as seguintes informações relevantes.

Balanco Patrimonial						
ATIVO	jul/20	ago/20	set/20	out/20	nov/20	dez/20
Ativo Circulante	R\$ 1.028.248	R\$ 1.076.346	R\$ 1.203.578	R\$ 1.302.207	R\$ 1.481.059	R\$ 1.320.759
Disponível	R\$ 161.147	R\$ 136.222	R\$ 324.926	R\$ 460.043	R\$ 563.930	R\$ 679.733
Clientes	R\$ 444.465	R\$ 553.823	R\$ 559.920	R\$ 547.693	R\$ 581.163	R\$ 348.798
Estoques	R\$ 290.456	R\$ 246.112	R\$ 179.682	R\$ 162.667	R\$ 168.099	R\$ 160.383
PASSIVO	jul/20	ago/20	set/20	out/20	nov/20	dez/20
Passivo Circulante	R\$ 672.163	R\$ 623.247	R\$ 628.529	R\$ 624.979	R\$ 689.803	R\$ 616.758
Empréstimos e Financiamentos	R\$ 104.730	R\$ 104.730	R\$ 104.730	R\$ 104.730	R\$ 104.730	R\$ 107.730
Fornecedores	R\$ 16.999	R\$ 20.221	R\$ 12.369	R\$ 83.335	R\$ 165.153	R\$ 217.789
Obrigações Tributárias	R\$ 62.125	R\$ 59.535	R\$ 32.031	R\$ 31.518	R\$ 29.929	R\$ 24.278
Empréstimos LP	R\$ 296.292	R\$ 296.292	R\$ 296.292	R\$ 299.271	R\$ 309.121	R\$ 306.009
Patrimônio Líquido	R\$ 264.571	R\$ 250.179	R\$ 385.899	R\$ 385.899	R\$ 373.306	R\$ 380.550
Lucros ou Prejuizos Acumulados	R\$ 214.571	R\$ 214.571	R\$ 335.899	R\$ 335.899	R\$ 323.306	-R\$ 119.450

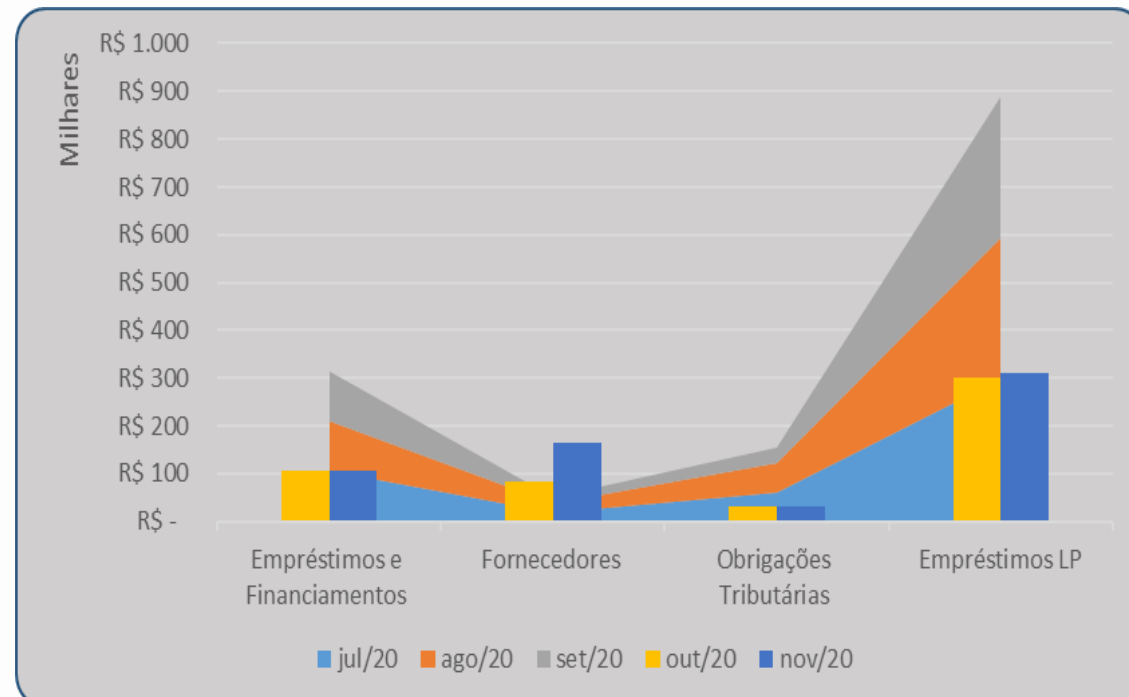
BALANÇO | M4

Graficamente pode assim ser representado:

Contas do ativo



Contas do passivo



BALANÇO | M4

As contas do balanço evidenciam:

- No ativo circulante observou-se a redução do somatório total em decorrência da redução das contas a receber de clientes em aproximadamente R\$ 230 mil;
- No passivo observa-se a redução contínua dos passivos a evidenciar a quitação de haveres, exceto na conta Fornecedores que recebe incremento, evidenciando que a empresa prossegue buscando fornecimento de itens para sua atividade.

Histórico processual

Relatórios	
Seq.	Período
75	Inicial
158	jul/20
208	ago/20
307	set/20
308	out/20
398	nov/20

Andamentos	seq. n.	Data
Autuação	1	30/06/2020
Distribuição	3	02/07/2020
Deferimento	15	03/07/2020
Noemação AJ	15	03/07/2020
Assinatura Termo de Nomeação	35	07/07/2020
Comunicado credores	38	13/07/2010
Edital art. 52 (*data pub.)	52	09/07/2020
Deferimento honorários AJ	100	18/08/2020
Plano de Recuperação Judicial	162	09/09/2020
Edital art. 53	205	07/10/2020
Objecção ao PRJ - Banco do Brasil	246	27/10/2020
Objecção ao PRJ - Aperam	247	27/10/2020
Objecção ao PRJ - Itaú	248	10/10/2020
Edital art. 7, §2º (minuta)	245	23/10/2020
Decisão - prorrogação do stay	260	16/12/2020
Cessão de crédito Tozzini e Freire	286	17/12/2020
Objecção ao PRJ - Bradesco	306	12/01/2021
Edital art. 7, §2º (DJE)	316	04/02/2021
Pedido designação AGC	331	11/02/2021
Convocação AGC (DJE)	338	01/03/2021
AGC 1ª Convocação, ata	419	20/04/2021
PRJ Modificativo	449	03/05/2021
AGC 2ª Convocação, APROVAÇÃO	461	05/05/2021

Conclusões

Sendo estas as informações relevantes para o momento, encerra-se o presente relatório.

À disposição do Juízo e demais interessados, o presente segue acompanhado dos documentos oferecidos pelas Recuperandas para sua elaboração.

Curitiba, 12 de maio de 2021,

Atila Sauner Posse

OAB/PR 35.249