



**ATILA SAUNER POSSE**  
— Sociedade de Advogados —

Recuperação Judicial nº. 0004749-71.2020.8.16.0185

**C & M ENGENHARIA E MONTAGENS INDUSTRIAIS LTDA  
SCHRANK ENGENHARIA E MONTAGENS INDUSTRIAIS  
AKM PARTICIPAÇÃO SOCIETÁRIA  
SKZ PARTICIPAÇÕES EMPRESARIAIS**

**“GRUPO C&M”**

**Relatório de Atividades | Janeiro de 2021.**

# Observações iniciais

---

- Para realização do presente relatório foram empregados dados fornecidos em informes cumulativos de Janeiro a Dezembro de 2020 e também dados isolados de Janeiro/2021.
- No período foi solicitado extenso rol de documentos visando a elaboração de um relatório consolidado que examine as operações entre dezembro/20 e fevereiro/21.
- Os documentos já foram apresentados e seguem em análise.

# Faturamento | Setembro/2020 a Janeiro/2021

PERÍODO	set/20	jan a out	out/20	jan a nov	nov/20	jan a dez	dez/20	jan/21
<b>C &amp; M</b>								
B) RECEITA BRUTA	R\$ 144.580	R\$ 3.240.641	R\$ 142.122	R\$ 3.438.400	R\$ 197.759	R\$ 3.837.108	R\$ 398.708	R\$ 377.183
D) Receita Líquida	R\$ 125.568	R\$ 2.834.337	R\$ 123.630	R\$ 3.006.091	R\$ 171.754	R\$ 3.352.369	R\$ 346.278	R\$ 327.584
<b>SCHRANK</b>								
B) RECEITA BRUTA	R\$ -	R\$ 153.442	R\$ -	R\$ 153.442	R\$ -	R\$ 153.442	R\$ -	R\$ -
D) Receita Líquida	R\$ -	R\$ 136.901	R\$ -	R\$ 136.901	R\$ -	R\$ 136.901	R\$ -	R\$ -
<b>AKM</b>								
B) RECEITA BRUTA	R\$ -	R\$ -	R\$ -	R\$ -	R\$ -	R\$ -	R\$ -	R\$ -
D) Receita Líquida	R\$ -	R\$ -	R\$ -	R\$ -	R\$ -	R\$ -	R\$ -	R\$ -
<b>SKZ</b>								
B) RECEITA BRUTA	R\$ 6.394	R\$ 56.966	R\$ 5.570	R\$ 60.059	R\$ 3.093	R\$ 63.153	R\$ 3.094	R\$ 3.094
D) Receita Líquida	R\$ 6.161	R\$ 54.887	R\$ 5.367	R\$ 57.967	R\$ 3.080	R\$ 60.848	R\$ 2.881	R\$ 2.981

# Faturamento | Setembro/2020 a Janeiro/2021

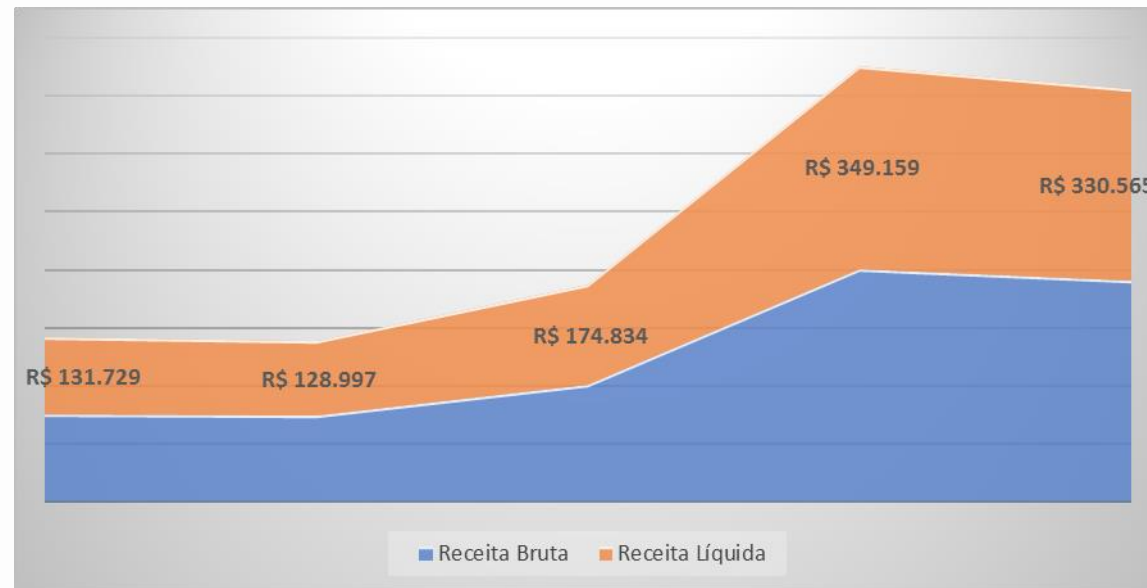
A receita auferida em Janeiro/2021 é menor do que a de Dezembro/2020, mas superior ao observado em novembro/2020 e outubro/2020:

TOTAL GRUPO	set/20	jan a out	out/20	jan a nov	nov/20	jan a dez	dez/20	jan/21
B) RECEITA BRUTA	R\$ 150.974	R\$ 3.451.049	R\$ 147.692	R\$ 3.651.901	R\$ 200.852	R\$ 4.053.703	R\$ 401.802	R\$ 380.277
D) Receita Líquida	R\$ 131.729	R\$ 3.026.125	R\$ 128.997	R\$ 3.200.959	R\$ 174.834	R\$ 3.550.118	R\$ 349.159	R\$ 330.565

# Faturamento | Setembro/2020 a janeiro/2021

No gráfico se observa o comportamento das receitas.

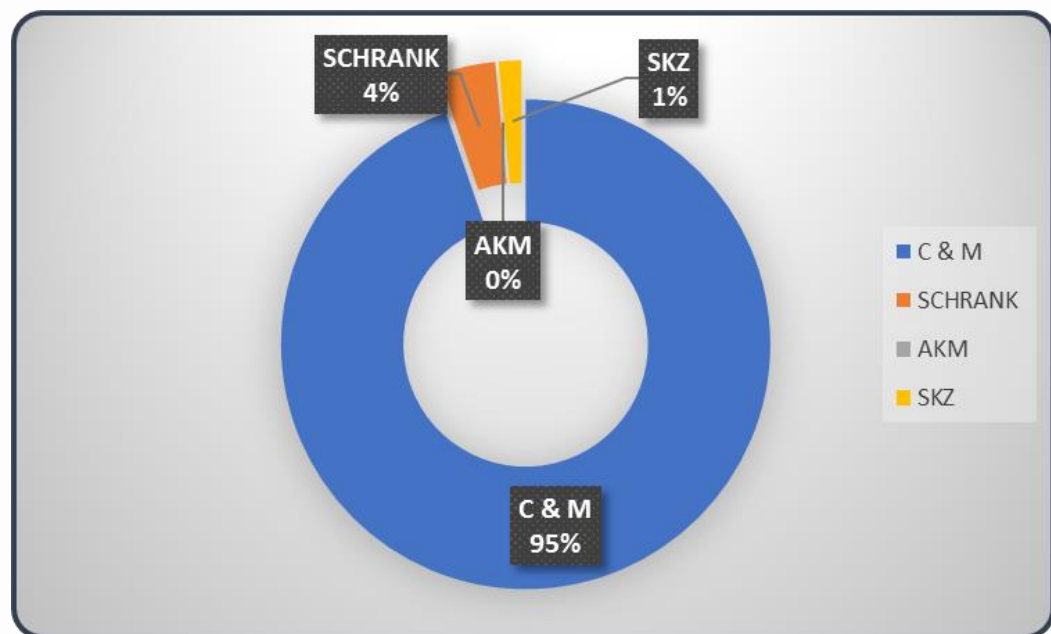
Em 2018 o grupo faturava mensalmente, em média, R\$ 1,6 milhão. Este número cresceu para R\$ 2,1 milhão em 2018, alcançando R\$ 1 milhão em 2019. Portanto, é certo que as Recuperandas vivem uma nova realidade no que concerne às receitas percebidas.



Grupo	set-20	out-20	nov-20	dez-20	jan-21
Receita Bruta	R\$ 150.974	R\$ 147.692	R\$ 200.852	R\$ 401.802	R\$ 380.277
Receita Líquida	R\$ 131.729	R\$ 128.997	R\$ 174.834	R\$ 349.159	R\$ 330.565

# Faturamento | Comparativos

No acumulado de **2020** (Janeiro a Dezembro), a **C&M** respondeu por 95% do faturamento do Grupo.



Já em **Janeiro de 2021** a C&M respondeu praticamente sozinha pelo faturamento em razão da paralisação das atividades da Schrank. A SZK resume sua atividade ao recebimento de alugueres e a AKM à de detentora de participação acionária, não gerando outras receitas no período.

Receita Bruta	jan/21
<b>C &amp; M</b>	R\$ 377.183
<b>SCHRANK</b>	R\$ -
<b>AKM</b>	R\$ -
<b>SZK</b>	R\$ 3.094

# DRE | Setembro/2020 a Janeiro/2021 – C & M

PERÍODO	set/20	jan a out	out/20	jan a nov	nov/20	jan a dez	dez/20	jan/21
RECEITA BRUTA	R\$ 145	R\$ 3.241	R\$ 142	R\$ 3.438	R\$ 198	R\$ 3.837	R\$ 399	R\$ 377
Deduções	-R\$ 19	-R\$ 406	-R\$ 18	-R\$ 432	-R\$ 26	-R\$ 485	-R\$ 52	-R\$ 50
Receita Líquida	R\$ 126	R\$ 2.834	R\$ 124	R\$ 3.006	R\$ 172	R\$ 3.352	R\$ 346	R\$ 328
CPV	-R\$ 131	-R\$ 2.544	-R\$ 156	-R\$ 2.736	-R\$ 193	-R\$ 2.960	-R\$ 224	-R\$ 382
Lucro Bruto	-R\$ 6	R\$ 290	-R\$ 32	R\$ 270	-R\$ 21	R\$ 392	R\$ 123	-R\$ 55
Despesas Oper	-R\$ 91	-R\$ 1.330	-R\$ 165	-R\$ 1.403	-R\$ 73	-R\$ 1.538	-R\$ 135	-R\$ 139
Resultado Oper/EBIT	-R\$ 96	-R\$ 1.039	-R\$ 197	-R\$ 1.133	-R\$ 94	-R\$ 1.146	-R\$ 13	-R\$ 194
Depreciação	-R\$ 4	-R\$ 41	-R\$ 4	-R\$ 45	-R\$ 4	-R\$ 49	-R\$ 4	-R\$ 4
Resultado Financeiro	-R\$ 7	-R\$ 178	-R\$ 6	-R\$ 189	-R\$ 11	-R\$ 198	-R\$ 9	-R\$ 8
Receitas Financeiras	R\$ 0	R\$ 68	R\$ 3	R\$ 69	R\$ 0	R\$ 69	R\$ -	R\$ -
Despesas Financeiras	-R\$ 7	-R\$ 246	-R\$ 9	-R\$ 257	-R\$ 11	-R\$ 267	-R\$ 9	-R\$ 8
Receitas Extra Oper	R\$ 0	R\$ 0	R\$ -	R\$ 0	R\$ -	R\$ 0	R\$ -	R\$ -
LAI	-R\$ 107	-R\$ 1.258	-R\$ 207	-R\$ 1.366	-R\$ 108	-R\$ 1.392	-R\$ 26	-R\$ 205
IR/CSLL	R\$ -	R\$ -	R\$ -	R\$ -	R\$ -	R\$ -	R\$ -	R\$ -
LUCRO LÍQUIDO	-R\$ 70	-R\$ 1.217	-R\$ 203	-R\$ 1.322	-R\$ 104	-R\$ 1.344	-R\$ 22	-R\$ 205
LUCRO SEM DEPREC	-R\$ 64	-R\$ 1.217	-R\$ 203	R\$ 189	R\$ 1.406	R\$ 198	R\$ 9	-R\$ 201

5

# DRE | Setembro/2020 a Janeiro/2021– SCHRANK

PERÍODO	jan a set/2020	jan a out/2020	out/20	jan a nov/20	nov/20	jan a dez/20	dez/20	jan/21
Participação em coligada	R\$ -	R\$ -	R\$ -	R\$ -	R\$ -	R\$ -	R\$ -	R\$ -
Deduções	R\$ -	R\$ -	R\$ -	R\$ -	R\$ -	R\$ -	R\$ -	R\$ -
Receita Líquida	R\$ -	R\$ -	R\$ -	R\$ -	R\$ -	R\$ -	R\$ -	R\$ -
CPV	R\$ -	R\$ -	R\$ -	R\$ -	R\$ -	R\$ -	R\$ -	R\$ -
Lucro Bruto	R\$ -	R\$ -	R\$ -	R\$ -	R\$ -	R\$ -	R\$ -	R\$ -
Despesas Oper	-R\$ 750,00	-R\$ 750,00	R\$ -	-R\$ 750,00	R\$ -	-R\$ 750,00	R\$ -	R\$ -
Resultado Operacional/EBIT	-R\$ 750,00	-R\$ 750,00	R\$ -	-R\$ 750,00	R\$ -	-R\$ 750,00	R\$ -	R\$ -
Depreciação	R\$ -	R\$ -	R\$ -	R\$ -	R\$ -	R\$ -	R\$ -	R\$ -
Resultado Financeiro	R\$ -	R\$ -	R\$ -	R\$ -	R\$ -	R\$ -	R\$ -	R\$ -
) Receitas Financeiras			R\$ -		R\$ -		R\$ -	R\$ -
) Despesas Financeiras	R\$ -	R\$ -	R\$ -	R\$ -	R\$ -	R\$ -	R\$ -	R\$ -
Receitas Extra Oper	R\$ -	R\$ -	R\$ -	R\$ -	R\$ -	R\$ -	R\$ -	R\$ -
LAI	-R\$ 750,00	-R\$ 750,00	R\$ -	-R\$ 750,00	R\$ -	-R\$ 750,00	R\$ -	R\$ -
IR/CSLL	R\$ -	R\$ -	R\$ -	R\$ -	R\$ -		R\$ -	R\$ -
LUCRO LÍQUIDO	-R\$ 750,00	-R\$ 750,00	R\$ -	-R\$ 750,00	R\$ -	-R\$ 750,00	R\$ -	R\$ -

*Em milhares*



# DRE | Setembro/2020 a Janeiro/2021- AKM

PERÍODO	jan a set/2020	jan a out/2020	out/20	jan a nov/20	nov/20	jan a dez/20	dez/20	jan/21
Participação em coligada	R\$ -	R\$ -	R\$ -	R\$ -	R\$ -	R\$ -	R\$ -	R\$ -
Deduções	R\$ -	R\$ -	R\$ -	R\$ -	R\$ -	R\$ -	R\$ -	R\$ -
Receita Líquida	R\$ -	R\$ -	R\$ -	R\$ -	R\$ -	R\$ -	R\$ -	R\$ -
CPV	R\$ -	R\$ -	R\$ -	R\$ -	R\$ -	R\$ -	R\$ -	R\$ -
Lucro Bruto	R\$ -	R\$ -	R\$ -	R\$ -	R\$ -	R\$ -	R\$ -	R\$ -
Despesas Oper	-R\$ 750,00	-R\$ 750,00	R\$ -	-R\$ 750,00	R\$ -	-R\$ 750,00	R\$ -	R\$ -
Resultado Operacional/EBIT	-R\$ 750,00	-R\$ 750,00	R\$ -	-R\$ 750,00	R\$ -	-R\$ 750,00	R\$ -	R\$ -
Depreciação	R\$ -	R\$ -	R\$ -	R\$ -	R\$ -	R\$ -	R\$ -	R\$ -
Resultado Financeiro	R\$ -	R\$ -	R\$ -	R\$ -	R\$ -	R\$ -	R\$ -	R\$ -
) Receitas Financeiras			R\$ -		R\$ -		R\$ -	R\$ -
) Despesas Financeiras	R\$ -	R\$ -	R\$ -	R\$ -	R\$ -	R\$ -	R\$ -	R\$ -
Receitas Extra Oper	R\$ -	R\$ -	R\$ -	R\$ -	R\$ -	R\$ -	R\$ -	R\$ -
LAI	-R\$ 750,00	-R\$ 750,00	R\$ -	-R\$ 750,00	R\$ -	-R\$ 750,00	R\$ -	R\$ -
IR/CSLL	R\$ -	R\$ -	R\$ -	R\$ -	R\$ -		R\$ -	R\$ -
<b>LUCRO LÍQUIDO</b>	<b>-R\$ 750,00</b>	<b>-R\$ 750,00</b>	<b>R\$ -</b>	<b>-R\$ 750,00</b>	<b>R\$ -</b>	<b>-R\$ 750,00</b>	<b>R\$ -</b>	<b>R\$ -</b>

# DRE | Setembro/2020 a Janeiro/2021- SZK

PERÍODO	set/20	jan-out/2020	out/20	jan a nov/2020	nov/20	jan a dez/2020	dez/20	jan/21
Receita Bruta	R\$ 6.394	R\$ 56.966	R\$ 5.570	R\$ 60.059	R\$ 3.093	R\$ 63.153	R\$ 3.094	R\$ 3.094
Deduções	-R\$ 233	-R\$ 2.079	-R\$ 203	-R\$ 2.092	-R\$ 13	-R\$ 2.305	-R\$ 213	-R\$ 113
Receita Líquida	R\$ 6.161	R\$ 54.887	R\$ 5.367	R\$ 57.967	R\$ 3.080	R\$ 60.848	R\$ 2.881	R\$ 2.981
CPV	R\$ -	R\$ -	R\$ -	R\$ -	R\$ -	R\$ -	R\$ -	R\$ -
Lucro Bruto	R\$ 6.161	R\$ 54.887	R\$ 5.367	R\$ 57.967	R\$ 3.080	R\$ 60.848	R\$ 2.881	R\$ 2.981
Despesas Oper	-R\$ 126	-R\$ 6.042	-R\$ 1.318	-R\$ 6.878	-R\$ 836	-R\$ 7.753	-R\$ 875	-R\$ 1.018
Resultado Oper./EBIT	R\$ 6.035	R\$ 48.845	R\$ 4.049	R\$ 51.089	R\$ 2.244	R\$ 53.095	R\$ 2.006	R\$ 1.963
Depreciação	R\$ -	R\$ -	R\$ -	R\$ -	R\$ -	R\$ 1	R\$ 1	R\$ -
Resultado Financeiro	-R\$ 101	-R\$ 1.098	-R\$ 100	-R\$ 1.278	-R\$ 180	-R\$ 1.379	-R\$ 101	-R\$ 110
Receitas Financeiras	R\$ -	R\$ -	R\$ -	R\$ -	R\$ -	R\$ -	R\$ -	-R\$ 110
Despesas Financeiras	R\$ -	-R\$ 1.098	-R\$ 100	-R\$ 1.278	-R\$ 180	-R\$ 1.379	-R\$ 101	R\$ -
Receitas Extra Oper	R\$ -	R\$ -	R\$ -	R\$ -	R\$ -	R\$ -	R\$ -	R\$ -
LAI	R\$ 5.934	R\$ 47.747	R\$ 3.949	R\$ 49.811	R\$ 2.064	R\$ 51.716	R\$ 1.905	R\$ 1.853
IR/CSLL	-R\$ 1.370	-R\$ 3.947	R\$ -	-R\$ 3.947	R\$ -	-R\$ 3.031	R\$ 916	R\$ -
LUCRO LÍQUIDO	R\$ 4.564	R\$ 43.800	R\$ 3.949	R\$ 45.864	R\$ 2.064	R\$ 48.686	R\$ 2.822	R\$ 1.853

# Custo do Produto Vendido | C & M

O Custo do Produto Vendido no acumulado de janeiro a dezembro é da ordem dos 77% da Receita Bruta. Extraída a DRE somente no mês de Dezembro, observa-se que o CPV alcança 56% da Receita. Já em Janeiro de 2021 o *custo* ultrapassou a receita. Observe-se:

PERÍODO	jan a ago	jan a set	set/20	jan a out	out/20	jan a nov	nov/20	jan a dez	dez/20	jan/21
RECEITA BRUTA	R\$ 2.954	R\$ 3.099	R\$ 145	R\$ 3.241	R\$ 142	R\$ 3.438	R\$ 198	R\$ 3.837	R\$ 399	R\$ 377
CPV	-R\$ 2.257	-R\$ 2.388	-R\$ 131	-R\$ 2.544	-R\$ 156	-R\$ 2.736	-R\$ 193	-R\$ 2.960	-R\$ 224	-R\$ 382
CPV / RBRUTA	76%	77%	91%	79%	110%	80%	97%	77%	56%	101%

*Em milhares*

Nos serviços que envolvem processos industriais ou semi-industriais o CPV é usualmente apurado em frequência maior, dada a diluição destes custos no período, diversamente do que ocorre na venda de mercadorias, o que explica, ao menos em parte, que num período o custo tenha ultrapassado as receitas.

# Custo do Produto Vendido | SCHRANK

A SCHRANK não tem registrado receitas desde setembro/2020. Abaixo seguem transcritos os custos acumulados até o mês de dezembro/2020. Em Janeiro/2021 foram registrados ainda novos custos. Conquanto não haja efetiva operação, tais custos se referem apenas à manutenção da empresa.

A) PERÍODO	jan a set 2020	set/20	jan a out 2020	out/20	jan a nov 2020	nov/20	jan a nov 2021	dez/20	jan/21
B) RECEITA BRUTA	R\$ 153.442	R\$ -	R\$ 153.442	R\$ -	R\$ 153.442	R\$ -	R\$ 153.442	R\$ -	R\$ -
E) CPV	-R\$ 443.670	-R\$ 2.281	-R\$ 446.458	-R\$ 2.788,00	-R\$ 448.381	-R\$ 1.923	-R\$ 450.543	-R\$ 2.162	-R\$ 1.947
F) CPV / RBRUTA	289%	0%	291%	/-/	291%	/-/	391%	/-/	/-/

# Custo do Produto Vendido | Demais empresas

---

Como já se vem relatando, as demais empresas não registram CPV.

# Lucro/Prejuízo| GRUPO

O grupo vem gerando prejuízo desde Janeiro/2020.

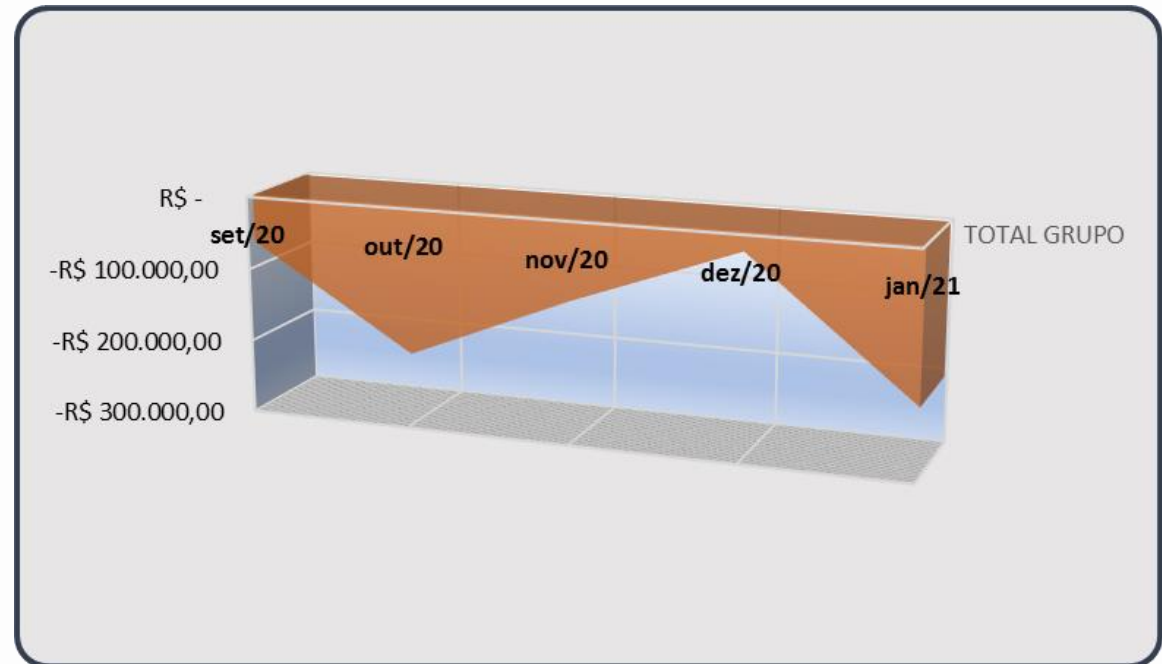
RESULTADO (+/-)	set/20	out/20	nov/20	dez/20	jan/21
C&M	-R\$ 63.667,00	-R\$ 202.773,00	-R\$ 108.446,00	-R\$ 26.024,00	-R\$ 205.461
SCHRANK	-R\$ 5.317,00	-R\$ 2.703,00	-R\$ 1.923,00	-R\$ 2.117,00	-R\$ 1.947
AKM	R\$ -	R\$ -	R\$ -	R\$ -	R\$ -
SZK	R\$ 4.564,00	R\$ 3.949,00	R\$ 2.064,00	R\$ 2.821,00	R\$ 1.853
TOTAL GRUPO	<b>-R\$ 64.420,00</b>	<b>-R\$ 201.527,00</b>	<b>-R\$ 108.305,00</b>	<b>-R\$ 25.320,00</b>	<b>-R\$ 205.555</b>

O prejuízo observado sofreu redução em novembro e dezembro de 2020, voltando a crescer em Janeiro/2021.

# Lucro/Prejuízo| GRUPO

Após alguma redução do prejuízo gerado no ano anterior, o mês de **Janeiro/2021** se inicia com resultado negativo superior à média verificada nos últimos 5 meses.

Média 5 meses
-R\$ 121.025,40



RESULTADO (+/-)	set/20	out/20	nov/20	dez/20	jan/21
TOTAL GRUPO	-R\$ 64.420,00	-R\$ 201.527,00	-R\$ 108.305,00	-R\$ 25.320,00	-R\$ 205.555

# Balanço | C&M Engenharia

Balanço Patrimonial	2019	set/20	out/20	nov/20	dez/20	jan/21
<b>ATIVO TOTAL</b>	R\$ 3.765.261,20	R\$ 3.765.261,20	R\$ 3.649.160,00	R\$ 3.728.705,00	R\$ 3.865.379,00	R\$ 3.845.887,00
Ativo Circulante	R\$ 3.553.881,26	R\$ 2.796.016,87	R\$ 2.683.992,00	R\$ 2.767.615,00	R\$ 2.908.366,00	R\$ 2.892.950,00
Disponível	R\$ 11.376,76	R\$ 4.018,94	R\$ 5.456,00	R\$ 4.802,00	R\$ 5.634,00	R\$ 3.061,00
Outras Contas a Receber	R\$ 952.426,69	R\$ 1.281.196,00	R\$ 1.007.207,00	R\$ 1.250.056,00	R\$ 1.384.879,00	R\$ 1.552.202,00
Estoques	R\$ 545.950,65	R\$ 503.992,14	R\$ 503.992,00	R\$ 503.992,14	R\$ 503.992,00	R\$ 320.342,00
Ativo Não Circulante	R\$ 1.005.937,33	R\$ 996.244,33	R\$ 996.244,00	R\$ 961.090,00	R\$ 957.013,00	R\$ 952.937,00
<b>PASSIVO TOTAL</b>	R\$ 4.559.818,59	R\$ 4.816.277,92	R\$ 4.816.278,00	R\$ 5.095.173,00	R\$ 4.420.492,00	R\$ 5.391.063,00
Passivo Circulante	R\$ 11.466.478,10	R\$ 11.648.326,67	R\$ 11.648.327,00	R\$ 11.927.222,00	R\$ 11.207.930,00	R\$ 11.345.998,00
Fornecedores	R\$ 1.021.081,77	R\$ 918.379,57	R\$ 948.259,00	R\$ 953.137,00	R\$ 997.863,00	R\$ 969.772,00
Financiamentos e Empréstimos	R\$ 1.732.296,10	R\$ 1.435.470,55	R\$ 1.447.258,00	R\$ 1.505.401,00	R\$ 1.567.133,00	R\$ 1.646.582,00
Trib e Obr Sociais a Pagar	R\$ 1.702.281,66	R\$ 8.995.350,02	R\$ 9.024.711,00	R\$ 9.063.579,00	R\$ 8.336.710,00	R\$ 8.396.724,00
Passivo Não Circulante	R\$ 3.836.346,40	R\$ 3.836.346,40	R\$ 3.836.346,00	R\$ 3.836.346,40	R\$ 3.880.957,00	R\$ 3.880.957,00
Patrimônio Líquido	-R\$ 10.743.005,91	-R\$ 10.668.395,15	-R\$ 10.668.395,15	-R\$ 10.668.395,15	-R\$ 10.668.395,00	-R\$ 9.835.892,00



# Balanço | C&M Engenharia - apontamentos

---

- As contas a receber incluem as operações com clientes e cresceram em R\$ 167 mil entre dezembro/20 e janeiro/21;
- Os estoques vem sendo consumidos e em Janeiro/21 se apresentam com R\$ 183 mil a menos do que no mês anterior;
- Os financiamentos e empréstimos sofreram ligeiro aumento;
- A conta fornecedores registrou pequeno declínio;
- Passivos fiscais que inicialmente receberam alguma redução entre novembro e dezembro voltam a crescer em Janeiro/21.

# Balanço | SCHRANK

<b>ATIVO</b>	<b>set/20</b>	<b>out/20</b>	<b>nov/20</b>	<b>dez/20</b>	<b>jan/21</b>
Ativo Circulante	R\$ 73.974,08	R\$ 73.974,08	R\$ 73.974,08	R\$ 73.974,00	R\$ 73.974,00
Disponível	R\$ -	R\$ -	R\$ -	R\$ -	R\$ -
Clientes	R\$ 10.142,36	R\$ 10.142,36	R\$ 10.142,36	R\$ 10.142,36	R\$ 10.142,36
Estoques	R\$ 53.110,45	R\$ 53.110,45	R\$ 53.110,45	R\$ 53.110,45	R\$ 53.110,45
Imobilizado	R\$ 88.041,50	R\$ 88.041,50	R\$ 88.041,50	R\$ 82.562,00	R\$ 80.735,00
<b>PASSIVO</b>	<b>set/20</b>	<b>out/20</b>	<b>nov/20</b>	<b>dez/20</b>	<b>jan/21</b>
Passivo total	R\$ 540.870,83	R\$ 541.967,00	R\$ 542.063,00	R\$ 542.183,00	R\$ 542.183,00
Passivo Circulante	R\$ 2.390.612,40	R\$ 2.391.909,00	R\$ 2.392.005,00	R\$ 2.392.125,00	R\$ 2.392.125,00
Fornecedores	R\$ 137.952,98	R\$ 138.448,00	R\$ 138.544,00	R\$ 138.664,00	R\$ 138.664,00
Empréstimos e Financiamentos	R\$ 166.251,13	R\$ 166.251,13	R\$ 166.251,13	R\$ 166.251,00	R\$ 166.251,00
Obrigações Fiscais	R\$ 1.031.231,67	R\$ 1.146.569,00	R\$ 1.146.569,00	R\$ 1.146.569,00	R\$ 1.146.569,00
Patrimônio Líquido	-R\$ 1.850.739,00	-R\$ 1.850.739,00	-R\$ 1.850.739,00	-R\$ 1.850.739,00	-R\$ 1.850.739,00

# Balanço | SCHRANK – apontamentos

---

- Tendo em vista a inexistência de ingresso recursos, a mobilidade do balanço no período é pequena;
- Registra-se a redução do imobilizado em R\$ 2.000, a decorrer essencialmente de sua depreciação.

# Balanço | AKM

- Na AKM observa-se a estabilidade das contas do balanço o que se deve ao próprio objetivo da empresa que reside na manutenção de participação societária.

Balanço Patrimonial	set/20	out/20	nov/20	dez/20	jan/21
<b>Ativo Total</b>	R\$ 597.663	R\$ 597.663	R\$ 597.663	R\$ 597.663	R\$ 597.663
Ativo Circulante	R\$ 597.663	R\$ 597.663	R\$ 597.663	R\$ 597.663	R\$ 597.663
Disponível	R\$ 461	R\$ 461	R\$ 461	R\$ 461	R\$ 461
Estoques	R\$ 597.202	R\$ 597.202	R\$ 597.202	R\$ 597.202	R\$ 597.202
Ativo Não Circulante	R\$ -	R\$ -	R\$ -	R\$ -	R\$ -
<b>Passivo Total e PL</b>	R\$ 597.202	R\$ 597.202	R\$ 597.202	R\$ 597.202	R\$ 597.202
Passivo Não Circulante	R\$ 1.991.000	R\$ 1.991.000	R\$ 1.991.000	R\$ 1.991.000	R\$ 1.991.000
Patrimônio Líquido	R\$ 1.392.587	R\$ 1.392.587	R\$ 1.392.587	R\$ 1.392.587	R\$ 1.392.587
Capital Social	R\$ 50.000	R\$ 50.000	R\$ 50.000	R\$ 50.000	R\$ 50.000
Prejuízos acumulados	-R\$ 1.445.587	-R\$ 1.445.587	-R\$ 1.445.587	-R\$ 1.442.587	-R\$ 1.442.587

# Balanço | SZK

- As contas apresentadas não resumem movimentações no período de análise de maneira que no relatório do mês vindouro esta omissão será sanada.

Balanço Patrimonial	set/20	out/20	nov/20	dez/20
<b>Total do Ativo</b>	R\$ 1.273.389	R\$ 1.272.677	R\$ 1.269.977	R\$ 1.269.982
Ativo Circulante	R\$ 621.485	R\$ 1.119.773	R\$ 1.117.073	R\$ 1.117.078
Disponível	R\$ 153	R\$ 176	R\$ 112	R\$ 155
Clientes	R\$ -	R\$ 4.892	R\$ 2.257	R\$ 2.219
Estoques	R\$ 615.704	R\$ 615.704	R\$ 615.704	R\$ 615.704
Imobilizado	R\$ 152.904	R\$ 152.904	R\$ 152.904	R\$ 152.904
<b>Total do Passivo + PL</b>	R\$ 1.234.178	R\$ 1.228.878	R\$ 1.224.213	R\$ 1.224.213
Passivo Circulante	R\$ 2.014	R\$ 2.014	R\$ 1.919	R\$ 1.919
Passivo Não Circulante	R\$ 329.600	R\$ 329.600	R\$ 321.537	R\$ 319.537
Patrimônio Líquido	R\$ 902.564	R\$ 902.564	R\$ 902.564	R\$ 902.564

# Histórico processual

---

## *Pedido de designação de AGC*

### **ASSEMBLEIA GERAL DE CREDORES**

**1ª CONVOCAÇÃO - DATA: 10/08/2021 – 14h  
(terça-feira)**

**LOCAL:**

**<https://aspsa.assemblex.com.br>**

### **ASSEMBLEIA GERAL DE CREDORES**

**2ª CONVOCAÇÃO - DATA: 02/09/2021 – 14h  
(quinta-feira)**

**LOCAL:**

**<https://aspsa.assemblex.com.br>**

# Histórico processual

Dos andamentos processuais até o momento verificados destacam-se:

Andamento	Seq.	Data
Autuação	1	21/07/2020
Distribuição	3	22/07/2020
Deferimento	9	27/07/2020
Nomeação AJ	9	27/07/2020
Assinatura Termo de Nomeação	15	28/07/2020
Edital art. 52	37	03/08/2020
Relatório Inicial AJ	57	27/08/2020
PRJ e Laudos de Avaliação	107	30/09/2020
Decisão - suspende publicidade protestos	124	21/10/2020
Edital art. 53	181	04/11/2020
Fazenda Município de Curitiba	184	04/11/2020
Fazenda Nacional	202	18/11/2020

Andamento	Seq.	Data
Edital art. 7o (minuta)	277	14/12/2020
Edital art. 7o (publicação DJE)	284	25/01/2020
Pedido dilação <i>stay period</i>	302	08/03/2021
Decisão - Deferimento dilação do <i>stay</i>	306	15/03/2021
Pedido designação AGC	384	12/04/2021
Decisão - Deferimento AGCs	387	14/04/2021
Manif. Recuperanda, ref pedidos Itau	454	28/04/2021
Decisão, indeferimento pedido Itau	459	03/05/2021
Minuta do Edital de Convocação AGCs	465	04/05/2021
Embargos de Declaração Itau, ref. 459	522	14/05/2021

# Divergências / Habilitações Recebidas

Foram recepcionadas administrativamente, na forma do art. 7º da LFRJ, as seguintes divergências e/ou habilitações de crédito:

1	ANDRADE COMÉRCIO E REPRESENTAÇÃO COMERCIAL
2	BANCO DO BRASIL
3	MILLS ESTRUTURAS E SERVIÇOS DE ENGENHARIA AS
4	MADOQ COMÉRCIO DE TUBOS
5	ITAÚ
6	RICARDO DE SOUZA
7	SIDINEI VEBER DO NASCIMENTO
8	FINANCEIRO AÇO MAIS
9	CRYSTOPHER CAMARGO BARBOSA
10	ALISON CAMARGO
11	JORGE NOBUO KASAOKA
12	EDEMILSON BEREZOSKI
13	CONTRIO LOGISTICA
14	RICARDO DE SOUZA CARNEIRO
15	HELDERSON CARLOS RODRIGUES
16	GILBERTO A FERMIANO
17	GUILHERME C DE LIMA



# Resumo dos créditos

---

- Passivo fiscal informado nos autos

Classe I	R\$ 1.450.362,71
Classe II	0
Classe III	R\$ 5.267.695,00
Classe IV	R\$ 368.602,59

Ente	Valor	seq.
Estado do Paraná	R\$ 88.145,65	360
União	R\$ 3.985.518,00	505
Município de Ctba	R\$ 2.787.031,00	184

# Conclusões

---

Sendo estas as informações relevantes para o momento encerra-se o presente relatório, elaborado à luz dos documentos apresentados nos autos pelas Recuperandas.

À disposição do Juízo e demais interessados.

Curitiba, 19 de maio de 2021.

**Atila Sauner Posse**

OAB/PR 35.249