



ATILA SAUNER POSSE  
— Sociedade de Advogados —

---

Recuperação Judicial nº. 0013590-89.2016.8.16.0025  
**“Grupo Pastorello”**

Gp Distribuidora de Combustíveis S/A.  
Maximino Pastorello e Cia S/A  
Comércio de Combustíveis Pastorello S/A

## **Relatório de Atividades | Janeiro/2021**

(ART. 22, II, 'c' da LRJ)

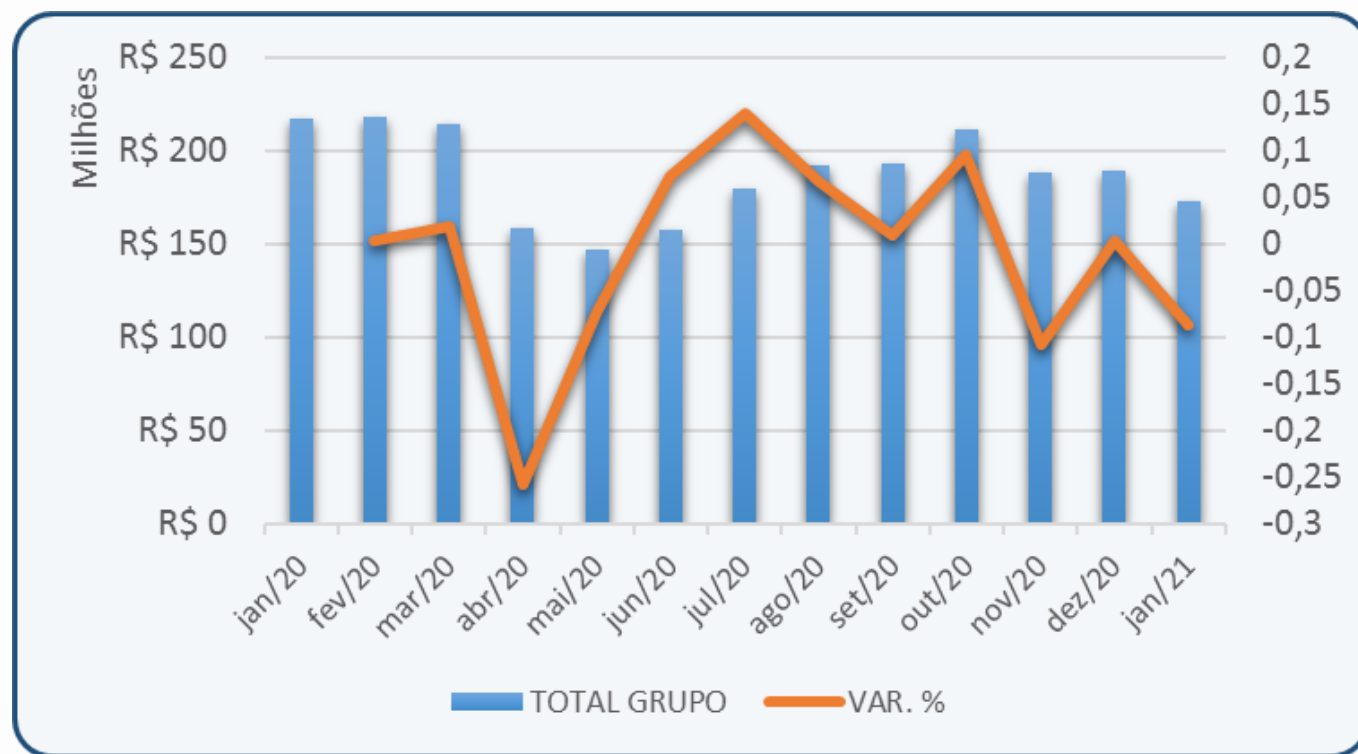
# Faturamento | últimos 12 meses

	COMÉRCIO	VAR%	MAXIMINO	VAR%	GP DISTRIBUIDORA	VAR%	TOTAL GRUPO	VAR%
jan/20	R\$ 24.250	6%	R\$ 41.630	32%	R\$ 151.478	11%	R\$ 217.359	14%
fev/20	R\$ 24.234	-0,07%	R\$ 42.346	2%	R\$ 151.626	0%	R\$ 218.206	0%
mar/20	R\$ 21.595	-10,89%	R\$ 42.122	-1%	R\$ 150.366	-1%	R\$ 214.082	-2%
abr/20	R\$ 16.309	-24,47%	R\$ 30.819	-27%	R\$ 111.623	-26%	R\$ 158.752	-26%
mai/20	R\$ 16.643	2,04%	R\$ 29.473	-4%	R\$ 100.828	-10%	R\$ 146.944	-7%
jun/20	R\$ 17.403	4,57%	R\$ 31.810	8%	R\$ 108.361	7%	R\$ 157.574	7%
jul/20	R\$ 21.913	25,91%	R\$ 38.557	21%	R\$ 119.082	10%	R\$ 179.552	14%
ago/20	R\$ 22.585	3,07%	R\$ 38.832	1%	R\$ 130.143	9%	R\$ 191.560	7%
set/20	R\$ 22.266	-1,41%	R\$ 41.042	6%	R\$ 129.945	0%	R\$ 193.253	1%
out/20	R\$ 22.399	0,60%	R\$ 43.175	5%	R\$ 146.017	12%	R\$ 211.591	9%
nov/20	R\$ 22.099	-1,34%	R\$ 38.061	-12%	R\$ 128.461	-12%	R\$ 188.621	-11%
dez/20	R\$ 22.473	1,69%	R\$ 31.104	-18%	R\$ 135.690	6%	R\$ 189.267	0%
jan/21	R\$ 22.051	-1,88%	R\$ 32.898	6%	R\$ 117.774	-13%	R\$ 172.723	-9%

*Em milhares*

# Faturamento | oscilação da receita

Em Janeiro/2021 o faturamento sofreu queda de R\$ 17 milhões em relação ao mês anterior, oscilação compatível com o histórico de variação do consumo.



# Resultado e Caixa |

Em Janeiro/2021 o Grupo gerou lucro contábil como adiante se observa, revertendo cenário de prejuízo observado em dezembro último.

Empresa	jul/20	ago/20	set/20	out/20	nov/20	dez/20	jan/21
Comércio	R\$ 437.127	R\$ 556.387	-R\$ 723.548	R\$ 350.389	R\$ 241.894	-R\$ 872.361	R\$ 456.215
Maximino	R\$ 1.357.165	R\$ 1.090.632	-R\$ 1.975.161	R\$ 1.390.571	R\$ 730.391	-R\$ 784.503	R\$ 474.247
GP Distribuidora	R\$ 1.562.961	R\$ 2.015.142	-R\$ 3.616.615	R\$ 1.471.726	R\$ 1.293.198	-R\$ 5.101.516	R\$ 1.438.874
Grupo	R\$ 3.357.252	R\$ 3.662.162	-R\$ 6.315.324	R\$ 3.212.686	R\$ 2.265.483	-R\$ 6.758.379	<b>R\$ 2.369.336</b>

# DRE | Comércio de Combustíveis Pastorello

Esta empresa é focada na venda de combustíveis por intermédio de uma rede de postos. No período apurou **lucro** de R\$ 456 mil.

Dados da DRE	ago/20	set/20	out/20	nov/20	dez/20	jan/21
Receita Bruta	R\$ 22.672	R\$ 22.360	R\$ 22.483	R\$ 22.187	R\$ 22.563	R\$ 22.138
Deduções	R\$ 313	R\$ 1.536	R\$ 12	R\$ 16	R\$ 102	R\$ 10
Receita Líquida	R\$ 22.986	R\$ 23.896	R\$ 22.495	R\$ 22.203	R\$ 22.665	R\$ 22.148
CPV	-R\$ 20.844	-R\$ 20.501	-R\$ 20.623	-R\$ 20.386	-R\$ 20.832	-R\$ 20.571
Lucro Bruto	R\$ 2.141	R\$ 3.395	R\$ 1.872	R\$ 1.817	R\$ 1.833	R\$ 1.577
Despesas Oper	-R\$ 1.491	-R\$ 1.445	-R\$ 1.434	-R\$ 1.486	-R\$ 1.413	-R\$ 1.493
Resultado Oper./EBIT	R\$ 651	R\$ 1.950	R\$ 437	R\$ 331	R\$ 420	R\$ 84
Resultado Financeiro	-R\$ 90	-R\$ 114	-R\$ 81	-R\$ 63	-R\$ 1.020	-R\$ 38
Extraoperacional	-R\$ 5	-R\$ 2.493	-R\$ 6	-R\$ 26	-R\$ 37	R\$ 410
LAI	R\$ 556	-R\$ 656	R\$ 350	R\$ 242	-R\$ 637	R\$ 456
IRPJ/CSLL	R\$ -	-R\$ 67	R\$ -	R\$ -	-R\$ 235	R\$ -
Lucro(PREJ) Liq	R\$ 556	-R\$ 724	R\$ 350	R\$ 242	-R\$ 872	R\$ 456

*Em milhares*

# DRE | Maximino Pastorello

Esta empresa é focada na distribuição de combustíveis no sistema TRR, atendendo propriedades rurais, indústrias, e outros consumidores. No período apurou **lucro** de R\$ 474 mil.

Dados da DRE	ago/20	set/20	out/20	nov/20	dez/20	jan/21
Receita Bruta	R\$ 29.417	R\$ 31.899	R\$ 33.517	R\$ 28.640	R\$ 23.724	R\$ 24.294
Deduções	R\$ 152	R\$ 528	-R\$ 237	-R\$ 226	R\$ 338	-R\$ 2
Receita Líquida	R\$ 29.569	R\$ 32.427	R\$ 33.280	R\$ 28.414	R\$ 24.062	R\$ 24.293
CPV	-R\$ 27.558	-R\$ 29.597	-R\$ 31.181	-R\$ 26.649	-R\$ 22.345	-R\$ 22.919
Lucro Bruto	R\$ 2.011	R\$ 2.830	R\$ 2.099	R\$ 1.765	R\$ 1.717	R\$ 1.374
Despesas Oper	-R\$ 985	-R\$ 912	-R\$ 992	-R\$ 1.106	-R\$ 1.828	-R\$ 900
Resultado Oper./EBIT	R\$ 1.026	R\$ 1.918	R\$ 1.108	R\$ 659	-R\$ 111	R\$ 474
Resultado Financeiro	R\$ 13	R\$ 21	R\$ 49	R\$ 49	-R\$ 1.744	R\$ 49
Extraoperacional	R\$ 52	-R\$ 3.713	R\$ 108	R\$ 22	R\$ 2.066	-R\$ 48
LAI	R\$ 1.091	-R\$ 1.774	R\$ 1.216	R\$ 730	R\$ 211	R\$ 474
IRPJ/CSLL	R\$ -	-R\$ 201	R\$ 175	R\$ -	-R\$ 996	R\$ -
Lucro(PREJ) Liq	R\$ 1.091	-R\$ 1.975	R\$ 1.391	R\$ 730	-R\$ 785	R\$ 474

*Em milhares*

# DRE | GP Distribuidora de Combustíveis

A Distribuidora promove a aquisição de grandes lotes de combustível destinando-os às outras empresas do Grupo e também para outros clientes. No período apurou **lucro** de R\$ 1,4 milhão.

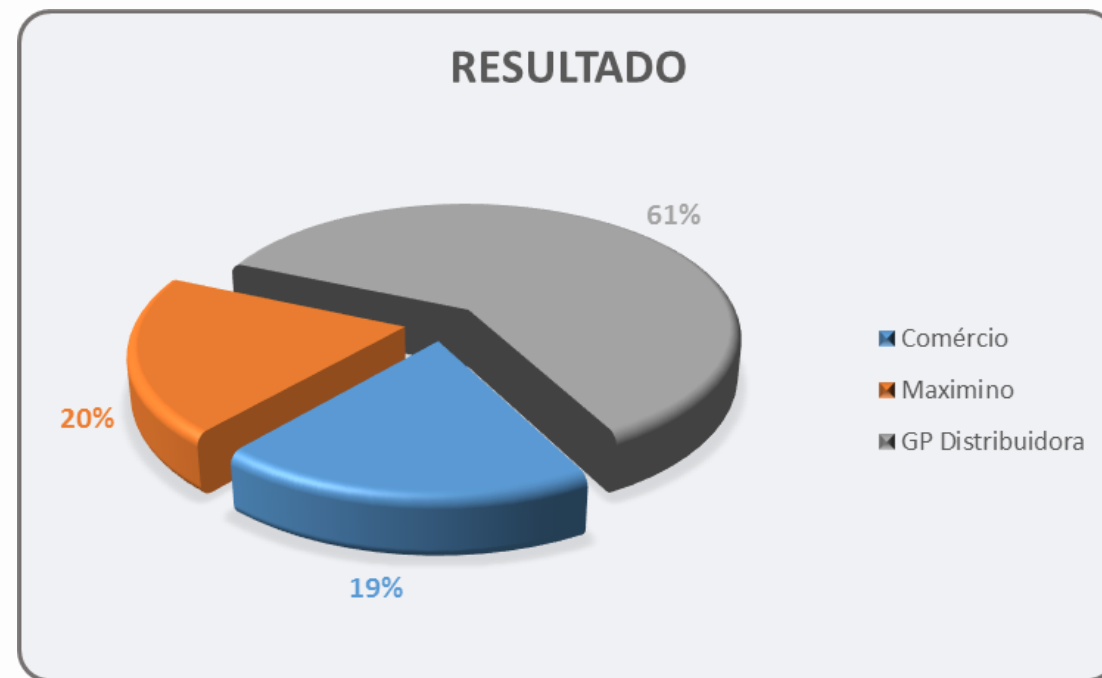
Dados da DRE	ago/20	set/20	out/20	nov/20	dez/20	jan/21
Receita Bruta	R\$ 130.148	R\$ 129.950	R\$ 146.022	R\$ 128.466	R\$ 135.695	R\$ 117.779
Deduções	-R\$ 79	R\$ 1.866	-R\$ 190	-R\$ 140	R\$ 187	-R\$ 48
Receita Líquida	R\$ 130.069	R\$ 131.816	R\$ 145.832	R\$ 128.326	R\$ 135.882	R\$ 117.731
CPV	-R\$ 124.609	-R\$ 125.066	-R\$ 140.790	-R\$ 123.220	-R\$ 134.145	-R\$ 113.877
Lucro Bruto	R\$ 5.461	R\$ 6.750	R\$ 5.041	R\$ 5.106	R\$ 1.737	R\$ 3.854
Despesas Oper	-R\$ 3.728	-R\$ 3.819	-R\$ 4.055	-R\$ 4.028	-R\$ 5.194	-R\$ 3.365
Resultado Oper./EBIT	R\$ 1.732	R\$ 2.931	R\$ 987	R\$ 1.078	-R\$ 3.457	R\$ 490
Resultado Financeiro	-R\$ 78	-R\$ 82	-R\$ 74	-R\$ 67	-R\$ 1.880	R\$ 101
Extraoperacional	R\$ 361	-R\$ 6.251	R\$ 559	R\$ 282	R\$ 415	R\$ 848
LAI	R\$ 2.015	-R\$ 3.403	R\$ 1.472	R\$ 1.293	-R\$ 4.922	R\$ 1.439
IRPJ/CSLL	R\$ -	-R\$ 214	R\$ -	R\$ -	-R\$ 180	R\$ -
Lucro(PREJ) Liq	R\$ 2.015	-R\$ 3.617	R\$ 1.472	R\$ 1.293	-R\$ 5.102	R\$ 1.439

*Em milhares*

# Resultado | Grupo

O lucro gerado em Janeiro/2021 segue assim distribuído:

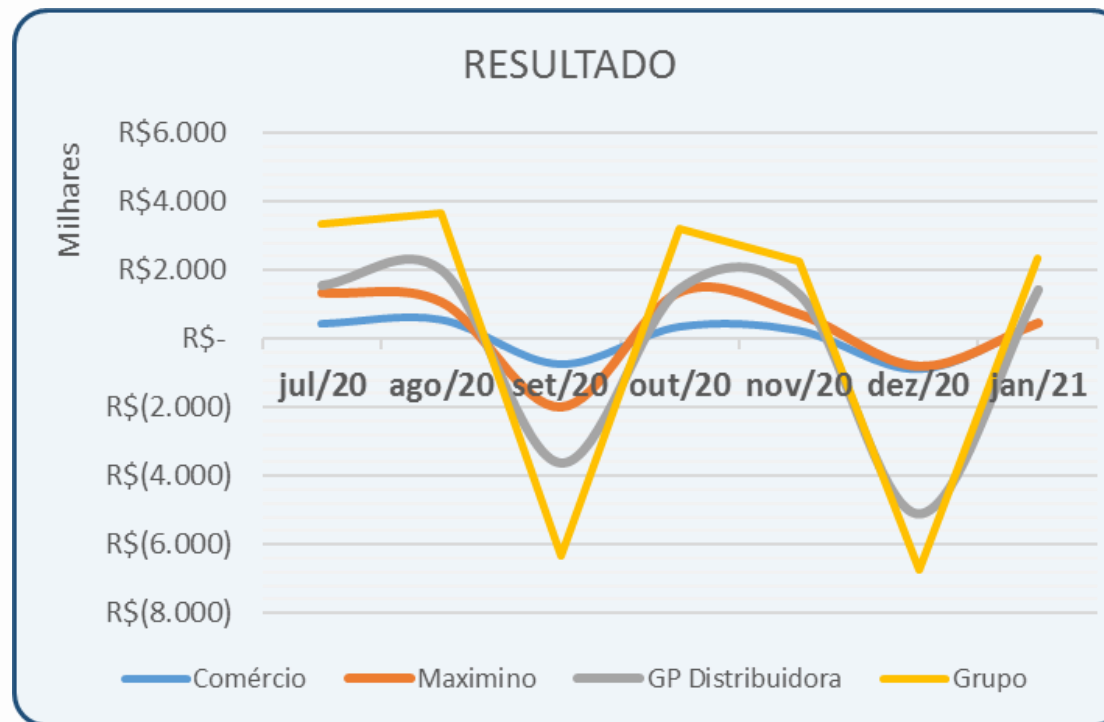
Empresa	jan/21
Comércio	R\$ 456.215
Maximino	R\$ 474.247
GP Distribuidora	R\$ 1.438.874
<b>Grupo</b>	<b>R\$ 2.369.336</b>





# Resultado | Grupo

Em Janeiro/2021 o Grupo reverte o prejuízo observado em Dezembro/2020 (gerado em essência por obrigações ambientais).



Empresa	Jul/20	ago/20	set/20	out/20	nov/20	dez/20	jan/21
Comércio	R\$ 437.127	R\$ 556.387	-R\$ 723.548	R\$ 350.389	R\$ 241.894	-R\$ 872.361	R\$ 456.215
Maximino	R\$ 1.357.165	R\$ 1.090.632	-R\$ 1.975.161	R\$ 1.390.571	R\$ 730.391	-R\$ 784.503	R\$ 474.247
GP Distribuidora	R\$ 1.562.961	R\$ 2.015.142	-R\$ 3.616.615	R\$ 1.471.726	R\$ 1.293.198	-R\$ 5.101.516	R\$ 1.438.874
<b>Grupo</b>	<b>R\$ 3.357.252</b>	<b>R\$ 3.662.162</b>	<b>-R\$ 6.315.324</b>	<b>R\$ 3.212.686</b>	<b>R\$ 2.265.483</b>	<b>-R\$ 6.758.379</b>	<b>R\$ 2.369.336</b>

# Encargos

---

Para assegurar capital de giro e caixa a empresa se socorre de descontos incorrendo em *encargos*.

As despesas a este título foram da ordem dos R\$ 65 mil no mês de análise, superiores ao montante apurado no mês anterior.

Ainda, no mês de análise não há registro de antecipações dos recebíveis em cartões de crédito.

# Reservas

Do exame dos fluxos contábeis observa-se a redução das reservas financeiras operadas no mês de análise:

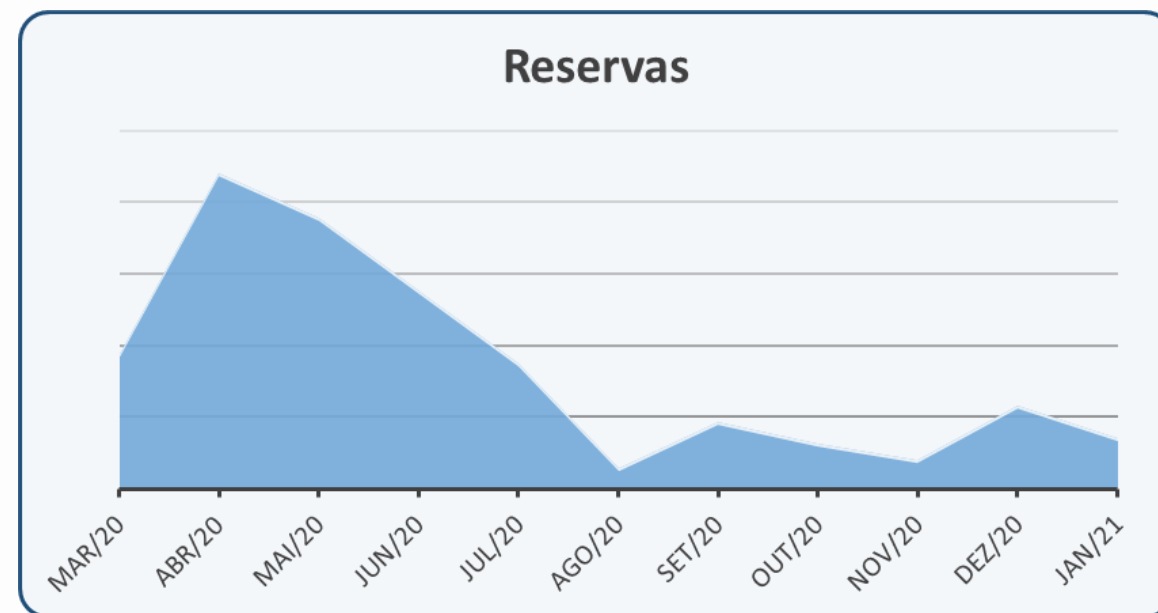
As reservas são utilizadas como substitutivas de caixa, podendo ser empregadas pelas empresas para a compra de matéria prima e pagamento de despesas extraordinárias. Seu montante totalizado no fluxo observado não equivale a uma efetiva disponibilidade de tais valores, mas sim às quantias operadas no decorrer do mês a este título. No último dia do mês de Janeiro/2021 as reservas eram de R\$ 1,7 milhão.

Período	Reservas
mar/20	R\$ 93.681.828
abr/20	R\$ 220.552.818
mai/20	R\$ 189.036.920
abr/20	R\$ 220.552.818
jul/20	R\$ 87.044.719
ago/20	R\$ 14.651.967
set/20	R\$ 46.961.348
out/20	R\$ 31.131.980
nov/20	R\$ 19.684.843
dez/20	R\$ 58.263.178
jan/21	R\$ 35.233.954
<i>desprezados os centavos</i>	

# Reservas

De Março de 2020 a Janeiro de 2021 a manutenção e geração de reservas pode ser ilustrada da forma adiante. As reservas operadas mensalmente vem se reduzindo, assim como os saldos apontados no final de cada trintídio.

Consultada, a Controladoria das Recuperandas esclareceu que as reservas vem sendo comprometidas pelo elevado custo de manutenção do capital de giro, essencialmente em razão do crescente custo de aquisição de estoques. A empresa também promove a venda de produtos a prazo, o que diminui o ingresso de receitas no curto prazo, reduzindo, por consequência, as reservas.



# Intercompany

As operações *intercompany* são aquelas que decorrem da venda da distribuidora aos postos e TRRs do próprio grupo. A redução gradual destas operações é importante porque significa a conquista de novos mercados o ingresso de capitais de terceiro.

Em Dezembro/2020 houve ligeiro crescimento da operação *intercompany*, com novo declínio em Janeiro/2021, sempre abaixo da média dos últimos 24 meses.

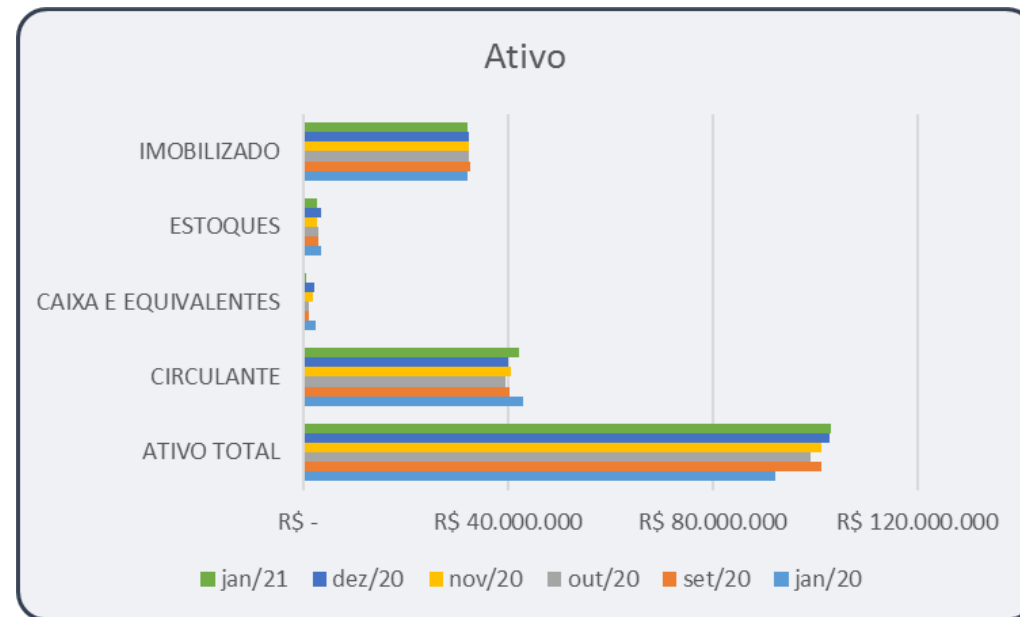
Período	Demais Clientes	Intercompany	Total	% s/ total
jan/20	R\$ 113.568.724	R\$ 37.909.476	R\$ 151.478.200	➔ 25,03
fev/20	R\$ 120.666.213	R\$ 30.959.317	R\$ 151.625.531	➔ 20,42
mar/20	R\$ 116.267.670	R\$ 34.098.315	R\$ 150.365.986	➔ 22,68
abr/20	R\$ 86.455.165	R\$ 25.168.143	R\$ 111.623.308	➔ 22,55
mai/20	R\$ 83.655.092	R\$ 46.115.445	R\$ 129.770.537	⬆️ 35,54
jun/20	R\$ 92.340.544	R\$ 16.020.451	R\$ 108.360.994	⬇️ 14,78
jul/20	R\$ 100.293.383	R\$ 18.788.181	R\$ 119.081.564	⬇️ 15,78
ago/20	R\$ 110.590.749	R\$ 19.552.412	R\$ 130.143.161	⬇️ 15,02
set/20	R\$ 104.219.977	R\$ 25.725.344	R\$ 129.945.321	➔ 19,80
out/20	R\$ 153.416.842	R\$ 19.391.269	R\$ 172.808.111	⬇️ 11,22
nov/20	R\$ 123.142.854	R\$ 21.825.960	R\$ 144.968.814	⬇️ 15,06
dez/20	R\$ 102.573.613	R\$ 28.897.944	R\$ 131.471.556	➔ 21,98
jan/21	R\$ 106.798.771	R\$ 21.974.893	R\$ 128.773.664	⬇️ 17,06

MÉDIA 12 MESES	➔ 19,762
MÉDIA 24 MESES	⬆️ 22,787

# Balanço | Comércio de Combustíveis Pastorello

Ativo	jan/20	set/20	out/20	nov/20	dez/20	jan/21
ATIVO TOTAL	R\$ 92.395.820	R\$ 101.329.033	R\$ 99.209.940	R\$ 101.235.708	R\$ 102.807.931	R\$ 103.168.335
CIRCULANTE	R\$ 42.997.403	R\$ 40.274.524	R\$ 39.436.116	R\$ 40.636.254	R\$ 40.163.330	R\$ 42.197.551
CAIXA E EQUIVALENTES	R\$ 2.381.788	R\$ 1.041.986	R\$ 1.179.278	R\$ 1.892.725	R\$ 2.054.208	R\$ 524.584
ESTOQUES	R\$ 3.348.469	R\$ 2.880.647	R\$ 2.866.489	R\$ 2.609.066	R\$ 3.451.628	R\$ 2.683.377
IMOBILIZADO	R\$ 32.107.753	R\$ 32.538.487	R\$ 32.473.963	R\$ 32.419.522	R\$ 32.366.324	R\$ 32.205.649

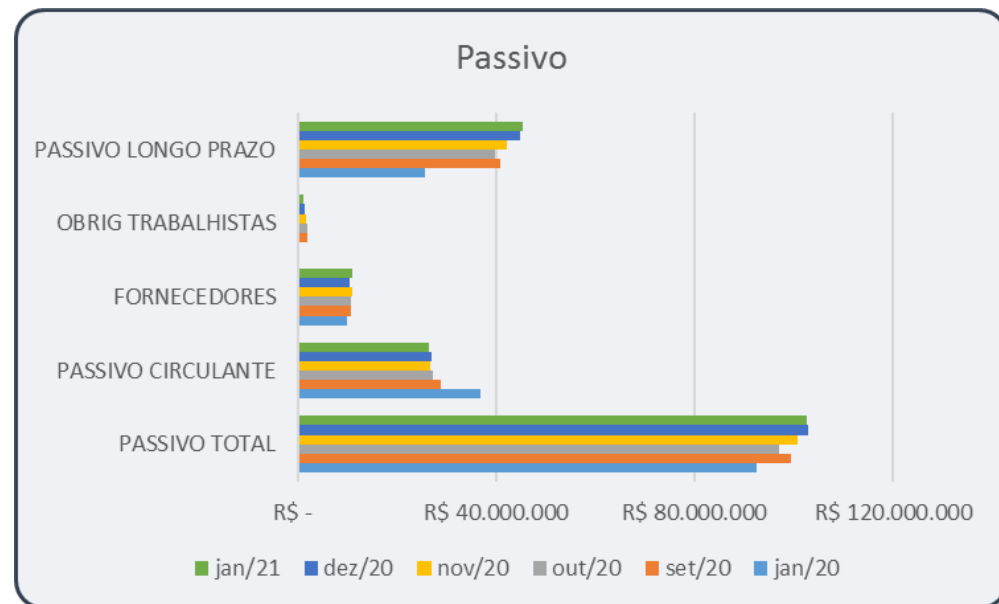
*Contas de relevância do Balanço em Janeiro/2021*



# Balanço | Comércio de Combustíveis Pastorello

Passivo	jan/20	set/20	out/20	nov/20	dez/20	jan/21
PASSIVO TOTAL	R\$ 92.395.820	R\$ 99.399.035	R\$ 96.929.553	R\$ 100.643.425	R\$ 102.807.931	R\$ 102.712.120
PASSIVO CIRCULANTE	R\$ 36.644.971	R\$ 28.599.063	R\$ 27.193.138	R\$ 26.672.192	R\$ 26.878.260	R\$ 26.240.668
FORNECEDORES	R\$ 9.694.805	R\$ 10.475.173	R\$ 10.475.173	R\$ 10.704.012	R\$ 10.397.590	R\$ 10.757.544
OBRIG TRABALHISTAS		R\$ 1.743.528	R\$ 1.756.863	R\$ 1.532.991	R\$ 1.217.255	R\$ 1.064.455
PASSIVO LONGO PRAZO	R\$ 25.616.040	R\$ 40.665.164	R\$ 39.601.607	R\$ 41.906.427	R\$ 44.704.860	R\$ 45.352.468

*Contas de relevância do Balanço em Janeiro/2021*



# Balanço| Comércio de Combustíveis Pastorello

---

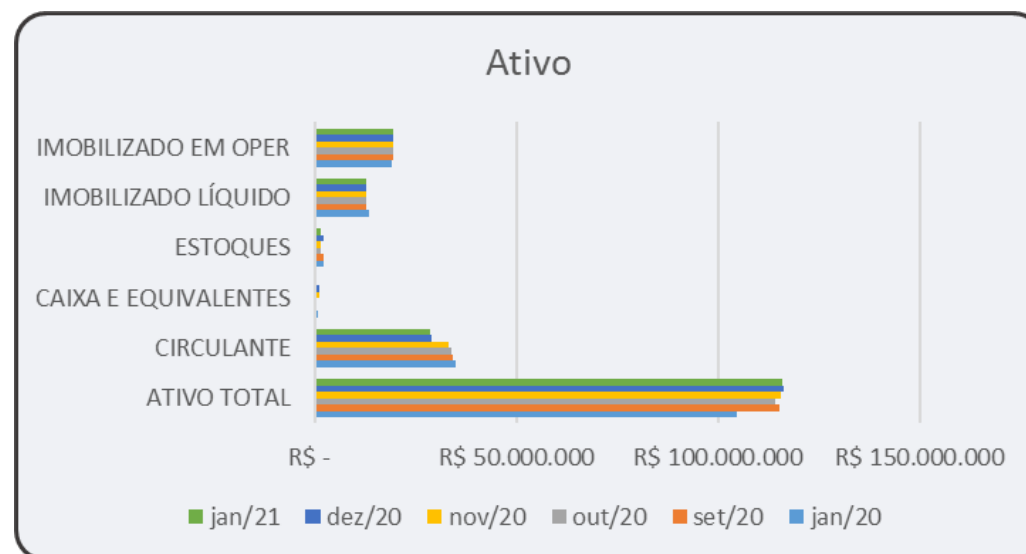
- Em Janeiro/2020 os estoques representavam R\$ 3,3 milhões, oscilando no período. Em Dezembro/2020 estes montantes foram ultrapassados alcançando R\$ 3,4 milhões. Em Janeiro/2021, novamente os estoques sofrem redução, alcançando R\$ 2,6 milhões, montantes compatíveis com as operações da empresa.
- A manutenção destes estoques tem consumido recursos de caixa: de Janeiro a Dezembro/20 registrava-se R\$ 1,7 milhão de média de caixa, alcançando apenas R\$ 524 mil em Janeiro/2021.
- Demais contas do ativo e passivo permanecem estabilizadas.



# Balanço | Maximino Pastorello

ATIVO	jan/20	set/20	out/20	nov/20	dez/20	jan/21
ATIVO TOTAL	R\$ 104.829.679	R\$ 115.087.888	R\$ 114.238.119	R\$ 115.495.941	R\$ 116.325.234	R\$ 116.078.520
CIRCULANTE	R\$ 34.790.564	R\$ 34.173.491	R\$ 33.690.974	R\$ 33.208.764	R\$ 28.862.421	R\$ 28.584.213
CAIXA E EQUIVALENTES	R\$ 694.484	R\$ 214.543	R\$ 467.371	R\$ 1.090.954	R\$ 1.052.760	R\$ -
ESTOQUES	R\$ 2.168.331	R\$ 1.985.234	R\$ 1.462.048	R\$ 1.368.318	R\$ 1.998.740	R\$ 1.468.190
IMOBILIZADO LÍQUIDO	R\$ 13.316.174	R\$ 12.803.654	R\$ 12.756.982	R\$ 12.684.452	R\$ 12.621.049	R\$ 12.561.074
IMOBILIZADO EM OPER	R\$ 19.153.124	R\$ 19.235.877	R\$ 19.254.822	R\$ 19.230.722	R\$ 19.232.795	R\$ 19.238.395

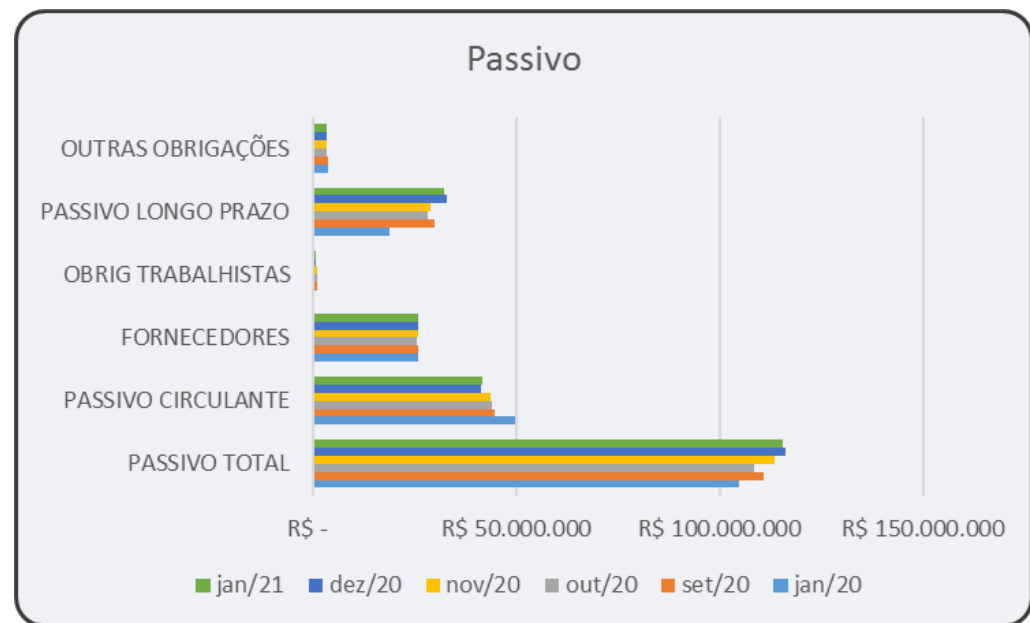
*Contas de relevância do Balanço em Janeiro/2021*



# Balanço | Maximino Pastorello

PASSIVO	jan/20	set/20	out/20	nov/20	dez/20	jan/21
PASSIVO TOTAL	R\$ 104.829.679	R\$ 110.730.499	R\$ 108.490.159	R\$ 113.374.980	R\$ 116.325.234	R\$ 115.604.274
PASSIVO CIRCULANTE	R\$ 49.668.310	R\$ 44.478.649	R\$ 43.852.931	R\$ 43.757.170	R\$ 41.334.384	R\$ 41.460.115
FORNECEDORES	R\$ 25.817.818	R\$ 25.919.443	R\$ 25.575.443	R\$ 25.929.998	R\$ 25.651.596	R\$ 25.710.998
OBRIG TRABALHISTAS		R\$ 859.707	R\$ 886.861	R\$ 825.965	R\$ 595.204	R\$ 580.349
PASSIVO LONGO PRAZO	R\$ 18.810.712	R\$ 29.901.193	R\$ 28.286.570	R\$ 28.909.763	R\$ 32.937.814	R\$ 32.091.123
OUTRAS OBRIGAÇÕES	R\$ 3.710.199	R\$ 3.710.200	R\$ 3.222.293	R\$ 3.222.293	R\$ 3.334.022	R\$ 3.334.022

*Contas de relevância do Balanço em Janeiro/2021*



# Balanço | Maximino Pastorello

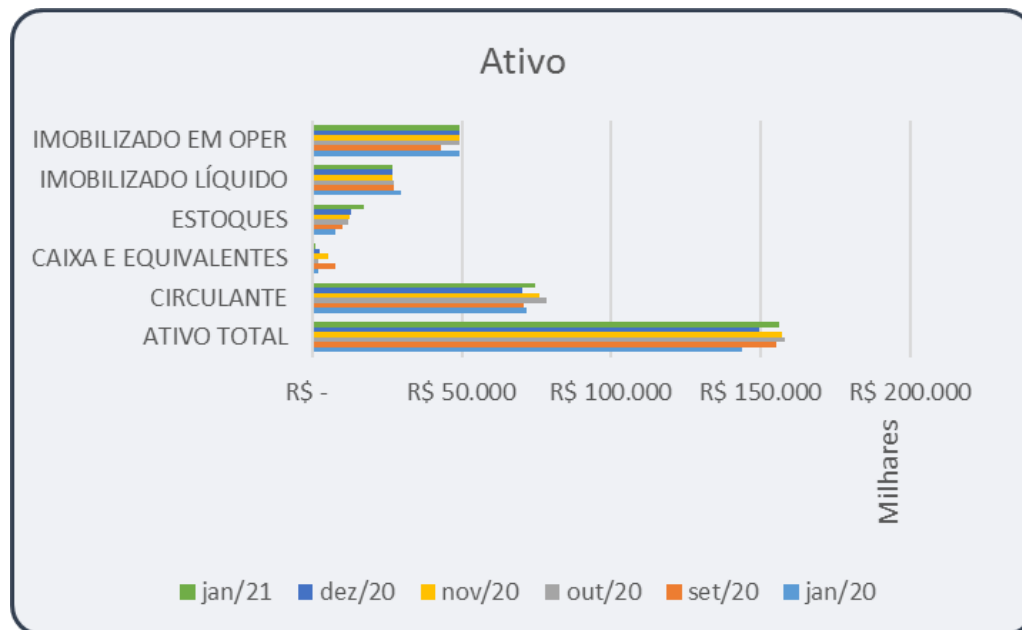
---

- Os demonstrativos apresentados pela Recuperanda evidenciam saldo *negativo* de caixa no período. Para fins de análise, considerou-se valor zero no caixa, pois saldos devedores devem figurar no passivo de curto prazo;
- Entretanto, o custo elevado da manutenção dos estoques é evidente e explica a tomada de compromissos repentinos no período de análise, a justificar a ausência de disponibilidades na data de corte de geração do balanço.
- Os passivos de curto prazo crescem ligeiramente em relação ao mês anterior, permanecendo estáveis as operações passivas de longo prazo.

# Balanço | GP Distribuidora de Combustíveis

Ativo	jan/20	set/20	out/20	nov/20	dez/20	jan/21
ATIVO TOTAL	R\$ 143.730.395	R\$ 155.147.527	R\$ 158.145.001	R\$ 157.041.171	R\$ 149.332.977	R\$ 156.175.572
CIRCULANTE	R\$ 71.641.116	R\$ 70.857.724	R\$ 78.509.223	R\$ 75.824.639	R\$ 69.974.546	R\$ 74.357.640
CAIXA E EQUIVALENTES	R\$ 1.734.036	R\$ 7.823.928	R\$ 2.064.214	R\$ 5.262.229	R\$ 2.504.501	R\$ 1.141.507
ESTOQUES	R\$ 7.508.401	R\$ 10.184.558	R\$ 12.035.115	R\$ 12.607.544	R\$ 12.720.278	R\$ 17.088.009
IMOBILIZADO LÍQUIDO	R\$ 29.701.237	R\$ 27.325.922	R\$ 27.061.614	R\$ 26.797.357	R\$ 26.543.271	R\$ 26.543.271
IMOBILIZADO EM OPER	R\$ 49.218.109	R\$ 43.223.215	R\$ 49.223.215	R\$ 49.223.215	R\$ 49.233.464	R\$ 49.233.464

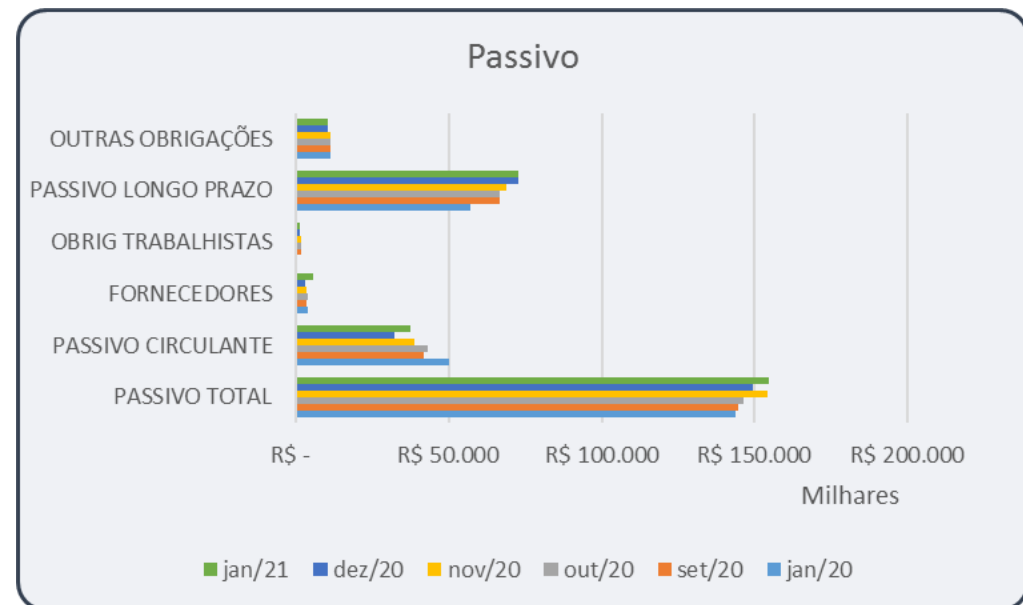
*Contas de relevância do Balanço em Janeiro/2021*



# Balanço | GP Distribuidora de Combustíveis

Passivo	jan/20	set/20	out/20	nov/20	dez/20	jan/21
PASSIVO TOTAL	R\$ 143.730.395	R\$ 144.735.692	R\$ 146.261.440	R\$ 154.276.248	R\$ 149.332.977	R\$ 154.736.697
PASSIVO CIRCULANTE	R\$ 50.166.167	R\$ 41.836.415	R\$ 43.314.164	R\$ 38.719.324	R\$ 32.191.964	R\$ 37.555.208
FORNECEDORES	R\$ 4.082.314	R\$ 3.438.066	R\$ 3.999.333	R\$ 3.578.953	R\$ 3.025.875	R\$ 5.888.979
OBRIG TRABALHISTAS		R\$ 1.863.277	R\$ 1.830.370	R\$ 1.755.805	R\$ 1.238.423	R\$ 1.202.007
PASSIVO LONGO PRAZO	R\$ 57.144.402	R\$ 66.479.451	R\$ 66.527.450	R\$ 68.725.262	R\$ 72.645.944	R\$ 72.686.420
OUTRAS OBRIGAÇÕES	R\$ 11.467.417	R\$ 11.467.418	R\$ 11.467.417	R\$ 11.467.417	R\$ 10.464.362	R\$ 10.464.362

*Contas de relevância do Balanço em Janeiro/2021*



# Balanço | GP Distribuidora de Combustíveis

---

- Houve redução das disponibilidades de caixa de R\$ 2,5 milhões em Dezembro/2020 para R\$ 1,1 milhão em Janeiro/2021, situação verificada em todas as empresas do Grupo no período;
- Ainda assim o ativo circulante percebeu crescimento de R\$ 4,4 milhões;
- A conta Clientes cresceu R\$ 5 milhões e os estoques cresceram outros R\$ 5 milhões;
- Mantém-se o giro na conta fornecedores observando-se R\$ 2,8 milhões a mais do que o percebido no mês anterior;
- Duplicatas descontadas também cresceram, de R\$ 3,9 milhões para R\$ 7,4 milhões;
- Passivo de longo prazo segue estabilizado.

# Grupo GP| Débitos trabalhistas

Passivos trabalhistas  
evidenciados nos balanços

Empresa	nov/20	dez/20	jan/21
(a) GP	R\$ 1.755.805	R\$ 1.238.423	R\$ 1.202.007
(b) MAXIMINO	R\$ 825.965	R\$ 595.204	R\$ 580.349
(c) COMÉRCIO	R\$ 1.532.991	R\$ 1.217.255	R\$ 1.064.455
(d) TOTAL	R\$ 4.114.761	R\$ 3.050.882	R\$ 2.846.811

Passivos trabalhistas nos autos

RELACIONADO (§2º, art. 7ºq)	R\$	405.330,34
HABILITAÇÕES TRANSITADAS	R\$	26.708,24
HABILITAÇÕES NÃO JULG	R\$	995.904,51
HABILITAÇÕES EM 2021		
AUTOS NÚMERO	PRINCIPAL	
466-68.2021	R\$	941.131,61
531-63.2021	R\$	23.587,50
712-64.2021	R\$	823.196,67
716-04.2021	R\$	637.649,18
TOTAL	R\$	2.425.564,96
CRÉDITOS PAGOS	-R\$	331.418,08
TOTAL GERAL	R\$	3.522.089,97

# Grupo GP| Débitos trabalhistas, *observações*

---

- O passivo relacionado com a inicial sofreu pequenas modificações por ocasião da consolidação do Edital a que alude o §2º do art. 7º;
- As demais habilitações julgadas aguardam procedimentos para pagamento;
- Há depósitos de R\$ 1.131.241,57 (nov/2020), visando a cobertura de passivo trabalhistas;
- Habilitações ajuizadas em 2021 somam R\$ 2.425.564,96 a título de obrigação principal;
- O somatório das habilitações ajuizadas (antigas e novas), somadas ao montante listado, e abatidos pagamentos já realizados alcança R\$ 3,5 milhões;
- As Recuperandas apontaram nos balanços débitos a título de obrigações trabalhistas da ordem de R\$ 2,8 milhões;

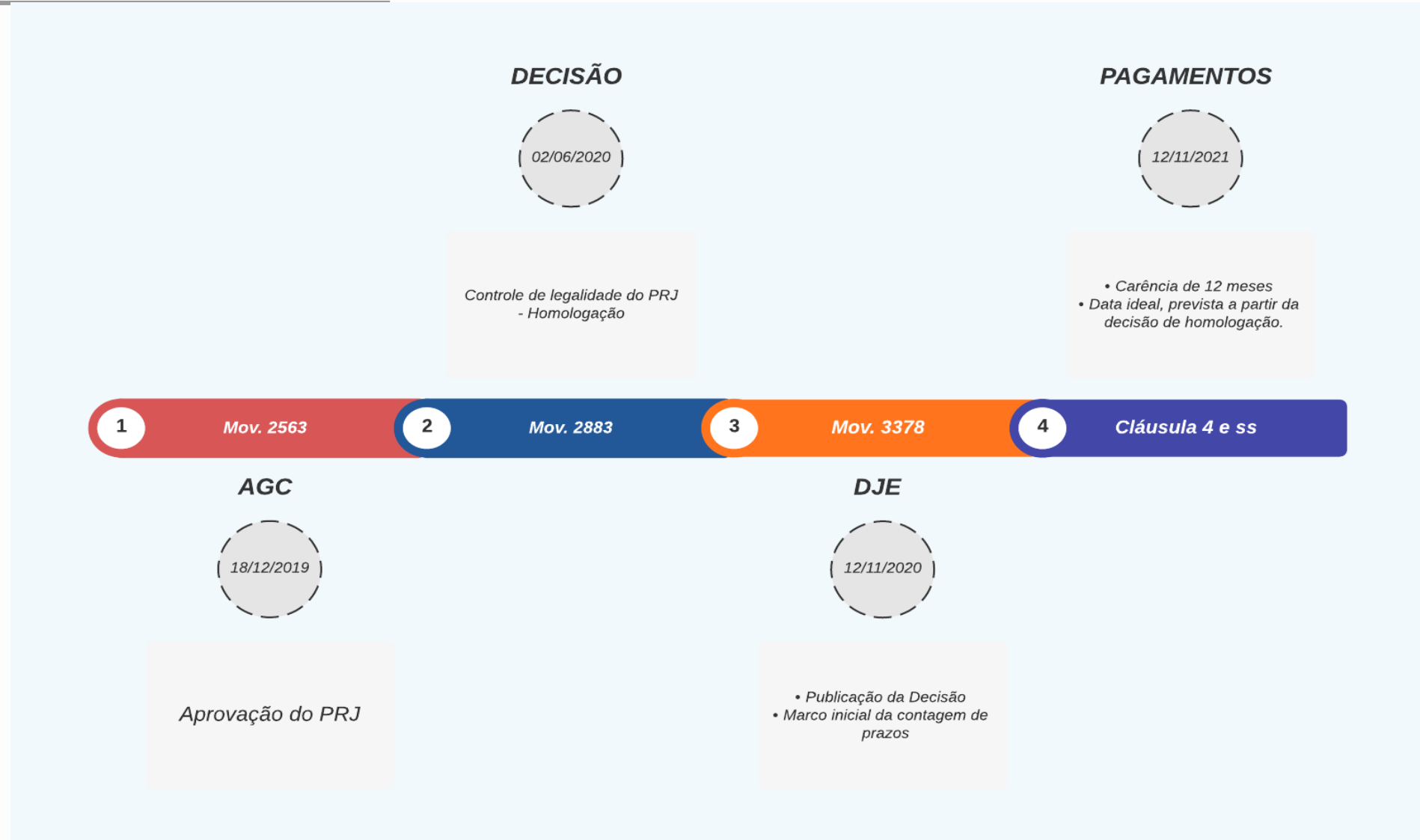


# Grupo GP| Débitos trabalhistas, *observações*

- Foram solicitados relatórios complementares a tratar das questões trabalhistas. Foram observados processos trabalhistas em fase final mas ainda não habilitadas.
- Tais débitos *não* estão plenamente constituídos mas representam a saída certa de recursos financeiros;
- Nos termos do item 14 do Pronunciamento Contábil n. 25, tais débitos devem ser reconhecidos como *contingências passivas*.
- Diante disso, em contato com as Recuperandas, foi sugerido que tais valores sejam **provisionados** nos balanços vindouros;
- As Recuperandas acolheram a sugestão, tendo-se comprometido a lançar tais contingências nos balanços, conforme valores relacionados ao lado.

AUTOS N.	PROVISIONAR
****-10.2017.5.09.0594	R\$ 336.291,57
****-80.2017.5.09.0654	R\$ 500.000,00
****-51.2016.5.09.0654	R\$ 975.672,35
****-85.2017.5.09.0654	R\$ 220.000,00
****-19.2017.5.15.0017	R\$ 250.000,00
****-02.2016.5.09.0594	R\$ 300.000,00
****-30.2017.5.09.0594	R\$ 500.000,00
****-10.2017.5.09.0654	R\$ 500.000,00
****-76.2014.5.09.0654	R\$ 315.244,96
****-63.2016.5.09.0594	R\$ 2.000.000,00
****-30.2016.5.09.0654	R\$ 421.150,52
****-20.2016.5.09.0594	R\$ 267.257,33
****-51.2015.5.09.0594	R\$ 90.992,49
****-78.2015.5.09.0654	R\$ 120.000,00
****-49.2013.5.09.0594	R\$ 742.102,63
<b>Total</b>	<b>R\$ 7.538.711,85</b>

# PRJ – Performance esperada



# Questões processuais

---

- Mov. 3396 – Decisão:
  - Defere venda do ativo “Posto Amigão”;
  - Determina a juntada de matrículas atualizadas dos imóveis em relação aos quais se postula seja deferida dação em pagamento;
- Mov. 3499 – Petição Recuperandas – pedido de tutela de urgência – obstar leilões de imóveis dados em garantia à Raizen por terceiros;
- Mov. 3515 – Petição Raizen – manifestação contrária à petição de seq. 3499;
- Mov. 3518 – Petição Recuperandas – pedido de reconhecimento de essencialidade de veículos dados em garantia à CEF;
- Mov. 3556 – Manifestação AJ:
  - Manifestação ref. tutela de urgência – parcial concordância;
  - Manifestação ref. essencialidade / CEF – discordância;
  - Manifestação ref. pedido de levantamento de valores – parcial concordância.

# Questões processuais

---

- Mov. 3566 – Decisão:
  - Intima Sicoob a se manifestar sobre proposta de dação;
  - Defere tutela de urgência para obstar leilão de imóveis garantia da Raízen;
- Mov. 3771 – Credores trabalhistas informam habilitações e pedem sejam obstadas vendas de ativos;
- Mov. 3775 – AJ concorda parcialmente com credores trabalhistas, postulando pela suspensão da venda de ativos e pedidos de levantamento de recursos.
- Mov. 3924 – AJ postula pela criação de contas em nome dos credores trabalhistas com a transferência de recursos financeiros depositados nos autos em seu favor.
- Mov. 3926 – Decisão: - determina abertura das contas solicitadas, - indefere pedido de essencialidade de veículos buscados pela CEF (seq. 2865), - determina manifestação da Recuperanda sobre os créditos trabalhistas e demais providências.
- Mov. 4001 – Alvarás enviados à CEF.

# Questões processuais

---

- Mov. 4071 – Manifestação das Recuperandas informando que efetivará os pagamentos de débitos trabalhistas quando “materializados como líquidos” nos autos de RJ, conforme o respectivo plano.
- Mov. 4142 – Credores trabalhistas não relacionados informam seus créditos e postulam pelo indeferimento da dação em favor da SICOOB;
- Mov. 4245 – Petição Santander – pede exclusão do QGC.

# Relatórios de atividade (desde janeiro/2018)

Período	Movimento
nov/20	3872
out/20	3558
set/20	3384
ago/20	3372
jul/20	3336
jun/20	3283
mai/20	3215
abr/20	3203
mar/20	3172
fev/20	2873
jan/20	2870
dez/19	2863
nov/19	2852
out/19	2635
set/19	2612
ago/19	2436
jul/19	2408
jun/19	2139

Período	Movimento
mai/19	1984
abr/19	1981
mar/19	1819
fev/19	1660
jan/19	1513
dez/18	1506
nov/18	1332
out/18	1330
set/18	1323
ago/18	1241
jul/18	1203
jun/18	958
mai/18	920
abr/18	919
mar/18	919
fev/18	812
jan/18	698

# Conclusões

---

Sendo estas as informações relevantes para o momento, encerra-se o presente relatório que segue acompanhado dos documentos oferecidos pelas Recuperandas para sua elaboração.

À disposição do Juízo e demais interessados.

Curitiba, 31 de maio de 2021.

**Atila Sauner Posse**

OAB/PR 35.249