



ATILA SAUNER POSSE
— Sociedade de Advogados —

Recuperação Judicial nº. 0000185-49.2020.8.16.0185

Grupo Empresarial MHC

MHC Plásticos Ltda.
Raffiplast Ind. Com. Plásticos Eireli
Bonesi Indústria de Plásticos Ltda.

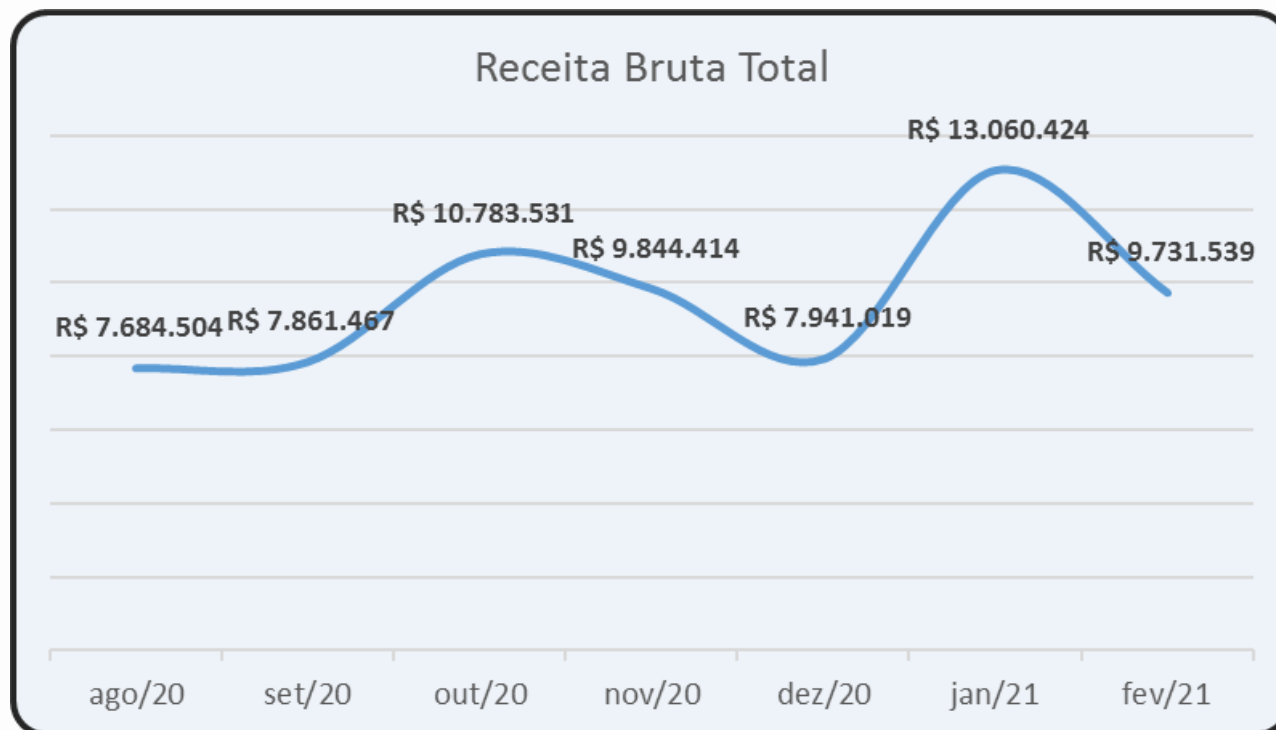
Relatório de Atividades | Fevereiro/2021

(ART. 22, II, 'c' da LRJ)

Receita (DRE) | Agosto/2020 a Fevereiro/2021

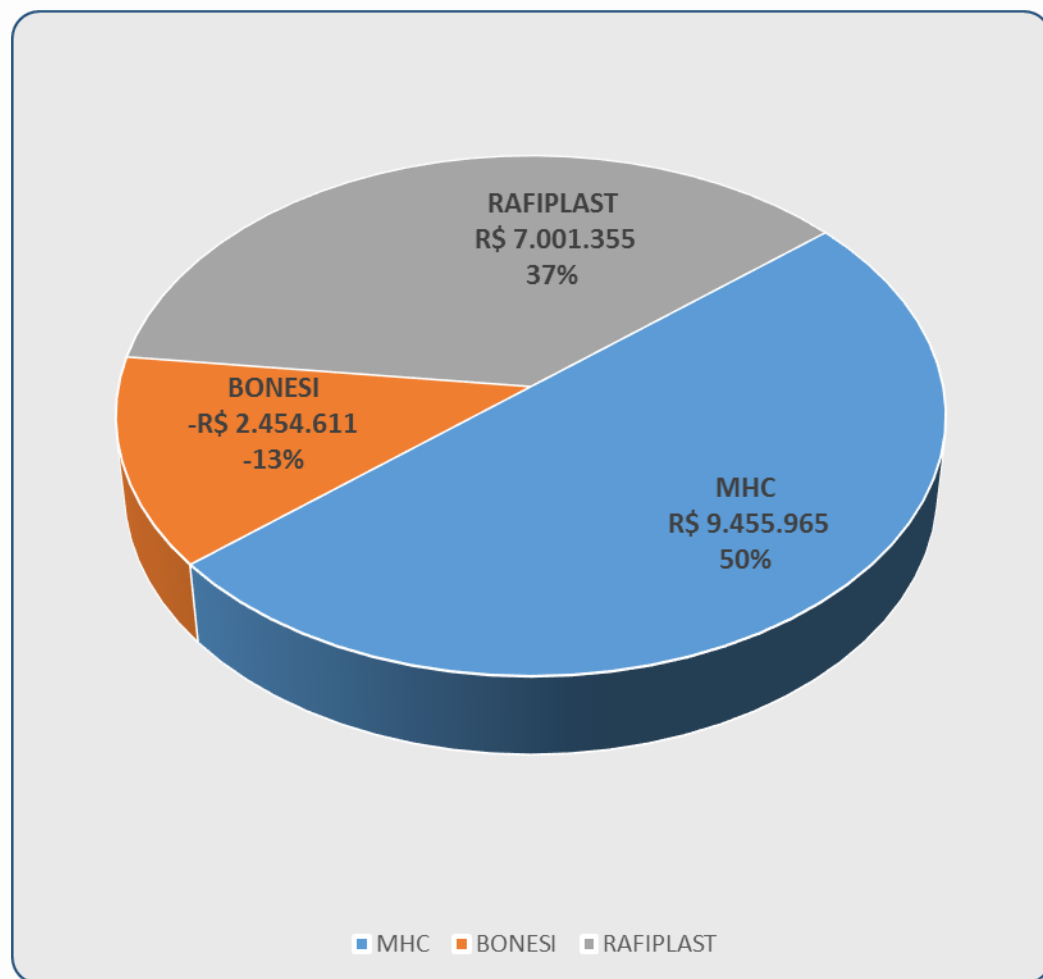
MHC	ago/20	set/20	out/20	nov/20	dez/20	jan/21	fev/21
B) RECEITA BRUTA	R\$ 7.345.156	R\$ 7.720.332	R\$ 10.720.976	R\$ 9.641.477	R\$ 7.450.287	R\$ 12.845.731	R\$ 9.455.965
C) Deduções	-R\$ 1.658.667	-R\$ 1.887.219	-R\$ 2.609.664	-R\$ 2.457.030	-R\$ 1.784.947	-R\$ 3.152.910	-R\$ 2.454.611
D) Receita Líquida	R\$ 5.686.489	R\$ 5.833.113	R\$ 8.111.312	R\$ 7.184.447	R\$ 5.665.340	R\$ 9.692.821	R\$ 7.001.355
BONESI	ago/20	set/20	out/20	nov/20	dez/20	jan/21	fev/21
B) RECEITA BRUTA	R\$ 182.869	R\$ 60.988	R\$ -	R\$ 150.957	R\$ 433.888	R\$ 174.520	R\$ 239.792
C) Deduções	-R\$ 28.532	-R\$ 9.516	R\$ -	-R\$ 23.824	-R\$ 90.281	-R\$ 27.229	-R\$ 37.486
D) Receita Líquida	R\$ 154.337	R\$ 51.473	R\$ -	R\$ 127.132	R\$ 343.607	R\$ 147.290	R\$ 202.306
RAFIPLAST	ago/20	set/20	out/20	nov/20	dez/20	jan/21	fev/21
B) RECEITA BRUTA	R\$ 66.076	R\$ 80.146	R\$ 62.555	R\$ 51.980	R\$ 56.844	R\$ 40.173	R\$ 35.781
C) Deduções	R\$ 66.076	R\$ 80.146	R\$ 62.555	R\$ 51.980	R\$ 56.844	R\$ 40.173	R\$ 35.781
D) Receita Líquida	R\$ 66.076	R\$ 80.146	R\$ 62.555	R\$ 51.980	R\$ 56.844	R\$ 40.173	R\$ 35.781
Receita Bruta Total	R\$ 7.594.101	R\$ 7.861.467	R\$ 10.783.531	R\$ 9.844.414	R\$ 7.941.019	R\$ 13.060.424	R\$ 9.731.539

Receita Bruta Total | Ago/2020 a Fev/2021



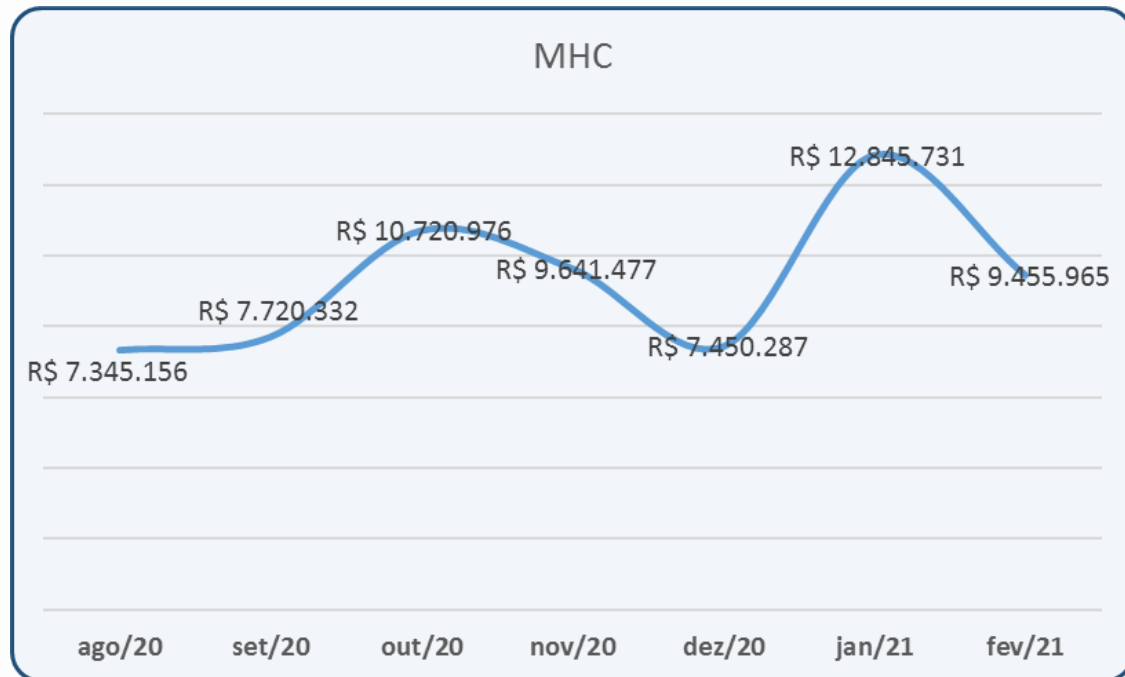
No ano de 2020 as receitas oscilaram bastante, notadamente em razão dos efeitos da pandemia do Covid nos meses de Abril a Junho. Em Julho as receitas voltaram a crescer. Em Novembro e Dezembro o volume de receitas é ligeiramente inferior a Outubro. Em Janeiro/21 o volume de vendas foi bastante expressivo. Em Fevereiro/2021 observou-se retração.

Faturamento | Distribuição da Receita Bruta



A receita bruta decorre majoritariamente das atividades da empresa **MHC**. Em relação ao período anterior, a participação das demais empresas cresceu na composição do faturamento do grupo. A **BONESI** registrou prejuízo.

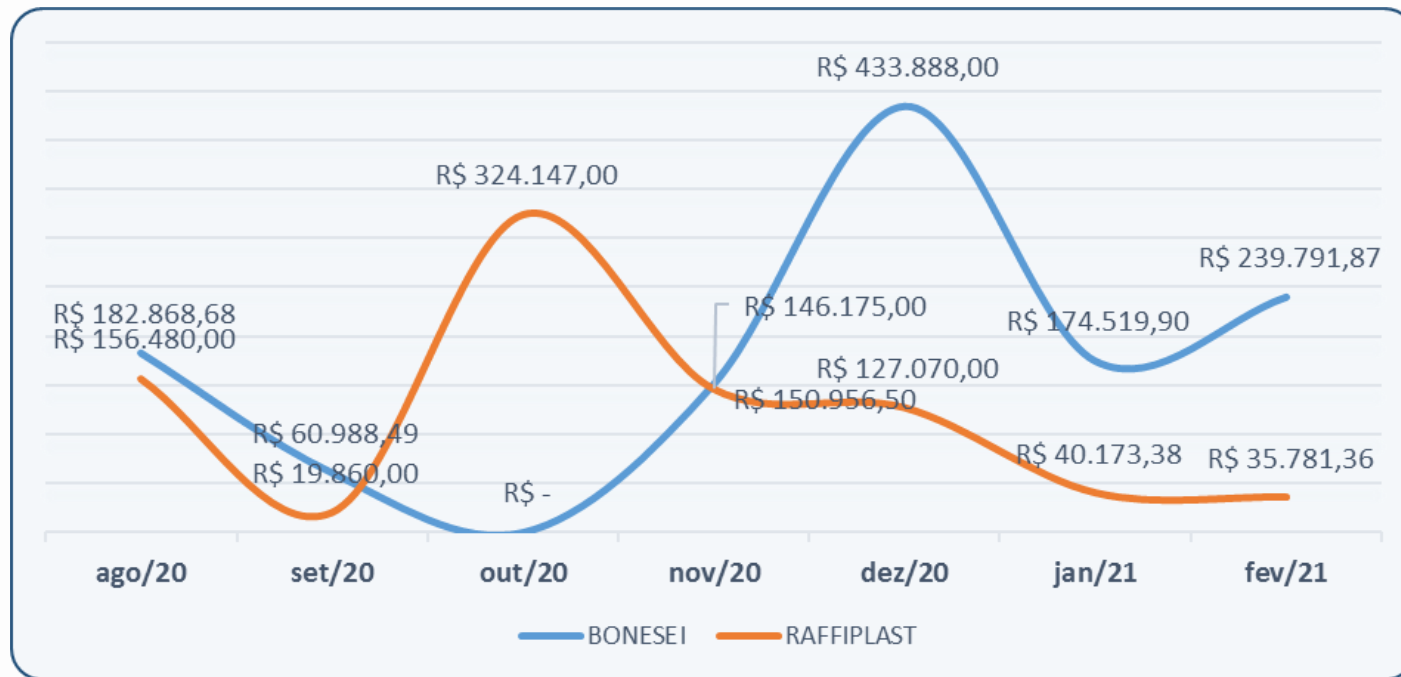
Faturamento MHC | Oscilação da Receita Bruta



Na **MHC**, responsável pela maior parcela do faturamento do *Grupo*, o mês de Fevereiro/2021 representou bom volume de vendas, ainda que inferior ao mês anterior.

Faturamento BONESI e RAFFIPLAST

| Oscilação da Receita Bruta



BONESI e RAFFIPLAST geraram receitas no período.

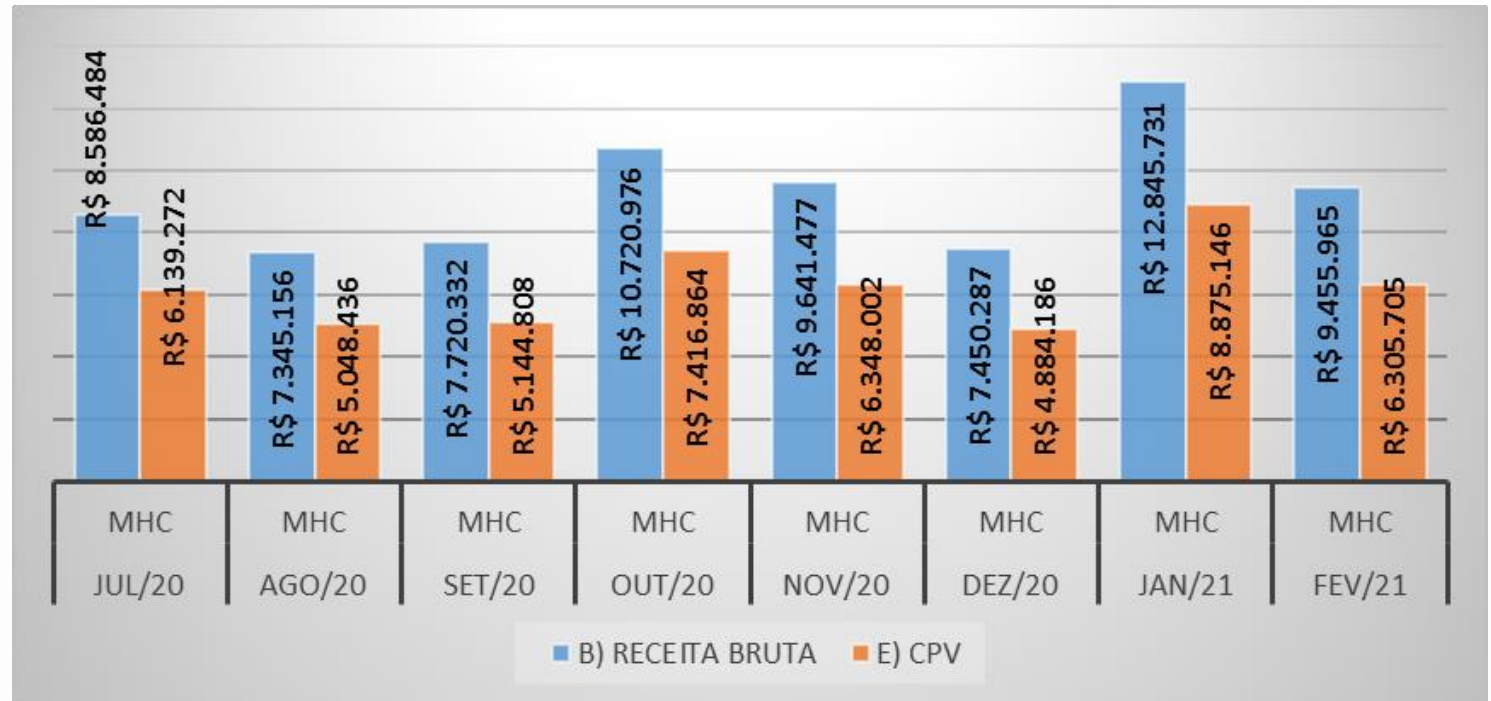
Custo do Produto Vendido

No período o custo de produção individualizado por empresa é o indicado na seguinte tabela.

E) CPV	ago/20	set/20	out/20	nov/20	dez/20	jan/21	fev/21
MHC	R\$ 5.048.436	R\$ 5.144.808	R\$ 7.416.864	R\$ 6.348.002	R\$ 4.884.186	R\$ 8.875.146	R\$ 6.305.705
BONESI	R\$ 143.207	R\$ 48.472	-R\$ 113	R\$ 118.877	R\$ 341.684	R\$ 136.631	R\$ 187.700
RAFFIPLAST	R\$ 132.872	R\$ 145.432	R\$ 156.048	R\$ 170.354	-R\$ 432.487	R\$ 91.723	R\$ 65.929

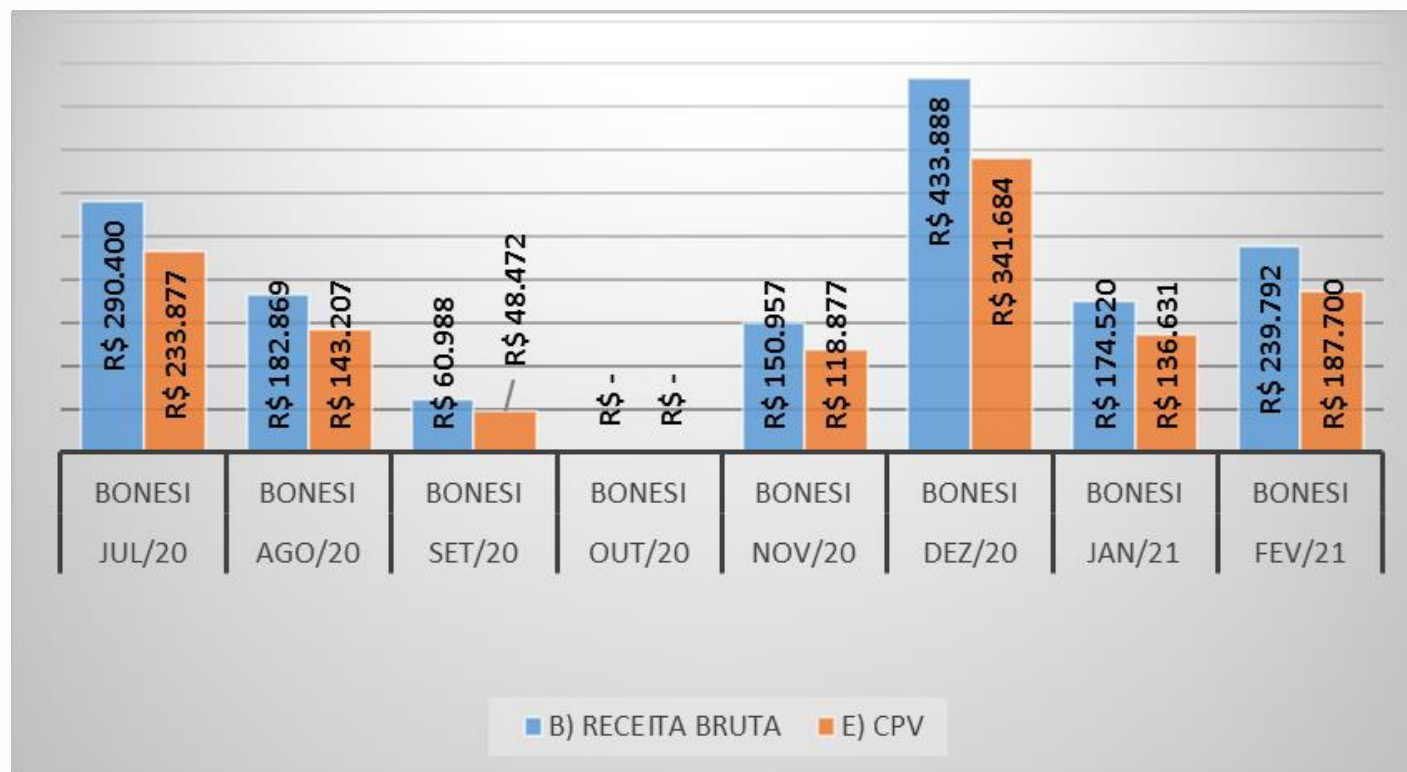
Representatividade do CPV - MHC

O Custo do Produto Vendido é compatível com as receitas percebidas pela empresa **MHC**. O custo acompanha o avanço da receita bruta percebida. No mês da análise o CPV equivale a **67%** da Receita Bruta



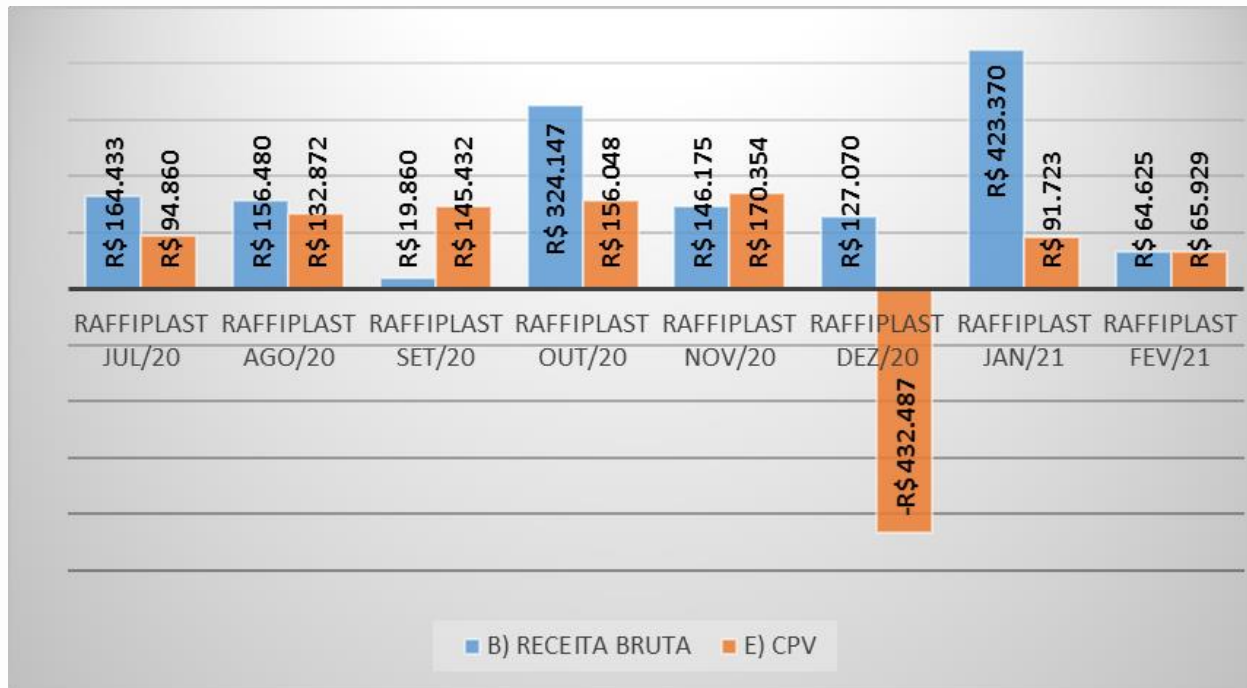
Representatividade do CPV - BONESI

Na **Bonesi** o CPV registrado é compatível com a receita auferida.



Representatividade do CPV - RAFFIPLAST

Na **RAFFIPLAST** em **Fevereiro/2021** o Custo ultrapassou o volume de receitas, a exemplo do ocorrido noutras oportunidades.



Já em Dezembro/2020, os demonstrativos contábeis apontam para um CPV “positivo”, da ordem dos R\$ 432 mil. Em Janeiro/2021 os lançamentos a título de CPV voltam à regularidade.

Despesas Operacionais e Financeiras

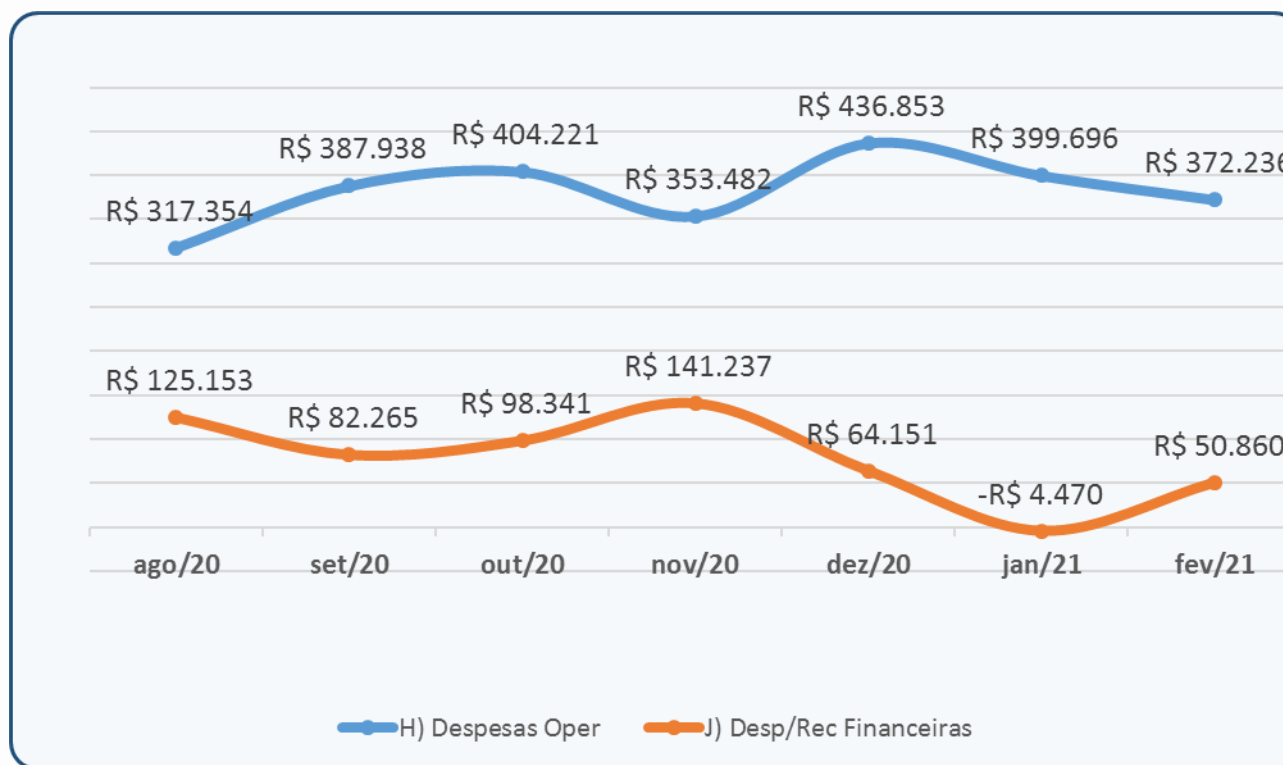
Em todo o grupo as despesas operacionais e financeiras reconhecidas contabilmente são as abaixo mencionadas, as quais se mantêm estáveis e compatíveis com a operação do Grupo.

MHC	ago/20	set/20	out/20	nov/20	dez/20	jan/21	fev/21
H) Despesas Oper	R\$ 236.401	R\$ 297.912	R\$ 332.080	R\$ 294.412	R\$ 370.477	R\$ 344.119	R\$ 323.697
J) Desp/Rec Financeiras	R\$ 122.708	R\$ 81.635	R\$ 98.545	R\$ 131.597	R\$ 63.639	-R\$ 13.505	R\$ 50.244
RAFFIPLAST	ago/20	set/20	out/20	nov/20	dez/20	jan/21	fev/21
H) Despesas Oper	R\$ 67.338	R\$ 80.146	R\$ 62.555	R\$ 51.980	R\$ 56.844	R\$ 40.173	R\$ 36.619
J) Desp/Rec Financeiras	R\$ 640	R\$ 359	R\$ 201	R\$ 271	R\$ 241	R\$ 8.765	R\$ 345
BONESI	ago/20	set/20	out/20	nov/20	dez/20	jan/21	fev/21
H) Despesas Oper	R\$ 13.616	R\$ 9.880	R\$ 9.586	R\$ 7.090	R\$ 9.532	R\$ 15.404	R\$ 11.920
J) Desp/Rec Financeiras	R\$ 1.805	R\$ 271	-R\$ 405	R\$ 9.370	R\$ 271	R\$ 271	R\$ 271

Despesas Operacionais e Financeiras | Grupo

Somadas, são as seguintes as despesas Operacionais e Financeiras verificadas:

Grupo	ago/20	set/20	out/20	nov/20	dez/20	jan/21	fev/21
H) Despesas Oper	R\$ 317.354	R\$ 387.938	R\$ 404.221	R\$ 353.482	R\$ 436.853	R\$ 399.696	R\$ 372.236
J) Desp/Rec Financeiras	R\$ 125.153	R\$ 82.265	R\$ 98.341	R\$ 141.237	R\$ 64.151	-R\$ 4.470	R\$ 50.860



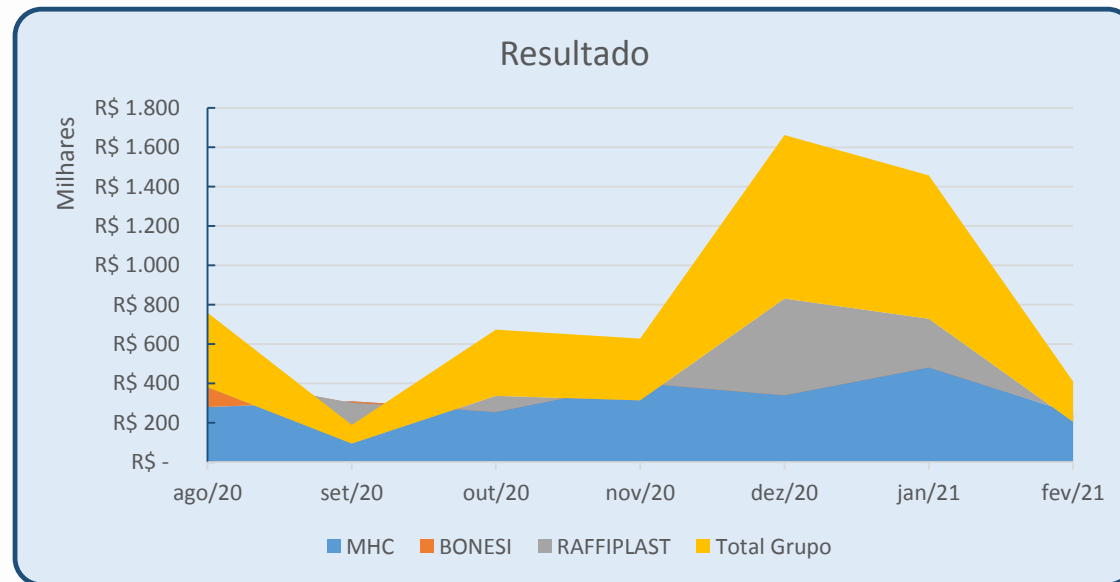
Lucro/Prejuízo

O Resultado positivo foi mais expressivo em **Dezembro/20** e em **Janeiro/21**. Em **Fevereiro/21** nota-se lucro na casa dos R\$ 200 mil.

Resultado	ago/20	set/20	out/20	nov/20	dez/20	jan/21	fev/21
MHC	R\$ 280.142	R\$ 308.758	R\$ 263.824	R\$ 410.437	R\$ 347.038	R\$ 487.061	R\$ 247.142
BONESI	R\$ 155.709	-R\$ 7.151	-R\$ 9.068	-R\$ 8.205	-R\$ 7.880	-R\$ 5.015	R\$ 2.415
RAFFIPLAST	-R\$ 56.071	-R\$ 207.544	R\$ 81.599	-R\$ 88.069	R\$ 491.731	R\$ 246.361	-R\$ 44.352
Total Grupo	R\$ 379.780	R\$ 94.063	R\$ 336.354	R\$ 314.163	R\$ 830.889	R\$ 728.406	R\$ 205.205

Lucro/Prejuízo

No gráfico se observa a geração de lucro em todo o segundo semestre/2020, com destaque para Dezembro, e ainda a lucratividade verificada em fevereiro/2021. Convém notar que em Fevereiro do ano anterior o grupo operou em prejuízo, na casa dos R\$ 86 mil.



Balanço| MHC

As contas de maior relevância do Balanço tiveram os seguintes registros desde setembro/2020.

Dados do Balanço	set/20	out/20	nov/20	dez/20	jan/21
Ativo Total	R\$ 25.566,92	R\$ 28.293,33	R\$ 28.011,58	R\$ 28.622,04	R\$ 30.695,63
Ativo Circulante	R\$ 13.453,33	R\$ 16.130,58	R\$ 15.918,77	R\$ 16.944,13	R\$ 19.439,80
Ativo Circ. Disponível	R\$ 49,66	R\$ 181,28	R\$ 60,83	R\$ 2.008,90	R\$ 1.772,65
Duplicatas a Receber	R\$ 11.057,29	R\$ 13.139,32	R\$ 12.497,13	R\$ 10.324,09	R\$ 13.909,71
Estoques	R\$ 3.171,96	R\$ 3.554,65	R\$ 3.308,69	R\$ 3.481,76	R\$ 1.821,58
Passivo Total	R\$ 25.566,92	R\$ 28.293,33	R\$ 28.011,58	R\$ 28.622,04	R\$ 30.695,63
Passivo Circulante	R\$ 23.536,88	R\$ 25.999,46	R\$ 25.496,44	R\$ 25.759,87	R\$ 27.346,60
Fornecedores	R\$ 15.452,99	R\$ 15.745,66	R\$ 15.908,62	R\$ 15.926,40	R\$ 16.962,98
Duplicatas Descontadas	R\$ 4.633,97	R\$ 4.674,97	R\$ 3.275,92	R\$ 2.280,70	R\$ 781,08
Obrigações Fiscais	R\$ 2.412,90	R\$ 2.626,70	R\$ 2.967,02	R\$ 3.217,66	R\$ 3.774,70
Passivo LP	R\$ 5.607,42	R\$ 5.607,42	R\$ 5.419,26	R\$ 5.419,26	R\$ 5.419,26
Passivo Fiscal LP	R\$ 1.604,67	R\$ 1.604,67	R\$ 1.416,51	R\$ 1.416,51	R\$ 1.416,51
Patrimônio Líquido	R\$ 3.577,37	R\$ 3.313,55	R\$ 2.904,11	R\$ 2.557,08	R\$ 2.070,23

Em milhares

Balanço| MHC, *impressões*

Sobre as contas do balanço convém algumas observações.

- As disponibilidades permanecem elevadas em razão do volume de vendas a prazo asseguradas por duplicatas.
- Cresceram as contas a receber e os estoques;
- A conta fornecedores mantém-se estável com saldo próximo a R\$ 16 milhões;
- As obrigações fiscais tem crescimento no curto prazo, e são estáveis as de longo prazo.

Balanço| BONESI

As contas de maior relevância do Balanço tiveram os seguintes registros:

Dados do Balanço	set/20	out/20	nov/20	dez/20	jan/21	fev/21
Ativo Total	R\$ 2.434,08	R\$ 2.288,64	R\$ 2.279,49	R\$ 2.268,66	R\$ 2.283,98	R\$ 1.759,07
Ativo Circulante	R\$ 1.191,31	R\$ 1.045,88	R\$ 1.187,67	R\$ 1.610,73	R\$ 1.800,58	R\$ 1.514,42
Ativo Circ. Disponível	R\$ 17,05	R\$ 16,62	R\$ 11,40	R\$ 99,01	R\$ 422,01	R\$ 99,07
Duplicatas a Receber	R\$ 241,16	R\$ 96,05	R\$ 234,81	R\$ 568,34	R\$ 401,94	R\$ 425,16
Estoques	R\$ -	R\$ -	R\$ -	R\$ -	R\$ -	R\$ -
Passivo Total	R\$ 2.434,08	R\$ 2.288,64	R\$ 2.279,49	R\$ 2.268,66	R\$ 2.283,98	R\$ 1.759,07
Passivo Circulante	R\$ 1.067,25	R\$ 1.066,89	R\$ 1.067,57	R\$ 1.067,04	R\$ 1.067,22	R\$ 1.067,32
Fornecedores	R\$ 482,66	R\$ 482,66	R\$ 483,64	R\$ 483,17	R\$ 483,22	R\$ 483,39
Duplicatas Descontadas	R\$ -	R\$ -	R\$ -	R\$ -	R\$ -	R\$ -
Obrigações Fiscais	R\$ 95,53	R\$ 95,49	R\$ 95,53	R\$ 95,47	R\$ 95,60	R\$ 95,53
Passivo LP	R\$ 11.628,84	R\$ 11.492,84	R\$ 11.491,20	R\$ 11.488,78	R\$ 11.486,36	R\$ 10.958,94
Passivo Fiscal LP	R\$ 872,46	R\$ 872,46	R\$ 855,82	R\$ 853,40	R\$ 850,98	R\$ 848,56
Patrimônio Líquido	-R\$ 10.262,01	-R\$ 10.271,08	R\$ 10.279,29	R\$ 10.287,17	R\$ 10.269,61	R\$ 10.267,19

Em milhares

Balanço| Bonesi, impressões

Sobre as contas do balanço convém algumas observações.

- O ativo circulante disponível apresentou crescimento entre Dezembro/20 e Janeiro/21. Já em Fevereiro/21 as disponibilidades voltaram a se reduzir em razão da cobertura de obrigações *intercompany*. É o que se extrai do exame da conta “2.2.01.011 – Outras Obrigações”:

OUTRAS OBRIGAÇÕES	10.384.771,09	525.000,00	0,00	9.859.771,09
002 CONTAS A PAGAR	10.384.771,09	525.000,00	0,00	9.859.771,09
002 MHC PLASTICOS	9.984.890,61	465.000,00	0,00	9.519.890,61
002 RAFFIPLAST	399.880,48	60.000,00	0,00	339.880,48

- É regular e esperada a transferência de ativos financeiros entre empresas do Grupo, especialmente se vem indicadas nos balanços.
- Tais operações esclarecem os motivos da redução das disponibilidades.

Balanço| Raffiplast

As contas de maior relevância do Balanço tiveram os seguintes registros:

Balanço	set/20	out/20	nov/20	dez/20	jan/21	fev/21
Ativo Total	R\$ 1.884.438,78	R\$ 1.792.468,28	R\$ 1.885.790,83	R\$ 1.894.856,28	R\$ 1.937.021,78	R\$ 1.812.059,10
Ativo Circulante	-R\$ 1.467,07	-R\$ 23.744,44	-R\$ 11.638,63	-R\$ 10.740,84	-R\$ 36.348,46	-R\$ 6.083,94
Ativo Circ. Disponível	R\$ 17.514,53	R\$ 171.600,55	R\$ 286.020,32	R\$ 425.452,05	R\$ 293.486,54	R\$ 424.702,97
Duplicatas a Receber	-R\$ 1.467,07	-R\$ 23.744,44	-R\$ 11.638,63	-R\$ 10.740,84	-R\$ 36.348,46	-R\$ 6.083,94
Estoques	R\$ -	R\$ -	R\$ -	R\$ -	R\$ -	R\$ -
Passivo Total	-R\$ 1.467,07	-R\$ 23.744,44	-R\$ 11.638,63	-R\$ 10.740,84	-R\$ 36.348,46	-R\$ 6.083,94
Passivo Circulante	R\$ 2.533.646,28	R\$ 2.756.077,12	R\$ 2.937.468,63	R\$ 2.937.468,63	R\$ 2.251.907,62	R\$ 2.171.297,35
Fornecedores	-R\$ 1.467,07	-R\$ 23.744,44	-R\$ 11.638,63	-R\$ 10.740,84	-R\$ 36.348,46	-R\$ 6.083,94
Duplicatas Descontadas	R\$ -	R\$ -	R\$ -	R\$ -	R\$ -	R\$ -
Obrigações Fiscais	-R\$ 1.467,07	-R\$ 23.744,44	-R\$ 11.638,63	-R\$ 10.740,84	-R\$ 36.348,46	-R\$ 6.083,94
Passivo LP	R\$ -	R\$ -	R\$ -	R\$ -	R\$ -	R\$ -
Passivo Fiscal LP	-R\$ 1.467,07	-R\$ 23.744,44	-R\$ 11.638,63	-R\$ 10.740,84	-R\$ 36.348,46	-R\$ 6.083,94

Balanço| Raffiplast, *impressões*

Sobre as contas do balanço convém algumas observações.

- O ativo circulante disponível cresceu ligeiramente em R\$ 130 mil em relação ao mês anterior;
- As duplicatas a receber reduziram em R\$ 190 mil;
- A empresa não possui estoques.
- A conta fornecedores mantém-se estável, na casa dos R\$ 60 mil;
- As obrigações fiscais perceberam redução no período.
- A empresa não possui débitos registrados no passivo de longo prazo.

Processual

RMAs	
Mov.	Período
61	Inicial
112	fev/20
291	mar/20
465	abr/20
468	mai/20
580	jun/20
584	jul/20
590	ago/20
595	set/20
640	out/20
714	nov/20
821	dez/20
862	jan/21

Andamentos	Mov.	Data
Designação AGC	592	18/11/2020
Edital convocação AGC (minuta)	638	12/01/2020
Edital AGC publicado DJE	641	13/01/2020
Manifestação União ref CNDs	679	27/01/2020
Edital publicado em Jornal	681	28/01/2020
Manifestação PGE ref CNDs	707	03/02/2020
Petição Bradesco ref. art. 22, II, h	710	05/02/2021
Manifestação União ref CNDs	679	27/01/2020
Decisão, rejeita embargos	712	17/02/2021
Ata AGC, 1a Convocação	759	24/02/2020
Contraproposta COPEL	772	03/03/2021
Complementação Proposta COPEL	815	05/03/2021
Petição Recuperanda ref DREs	818	08/03/2021
Ata AGC, 2a Convocação	847	24/03/2021
Pedido Essencialidade bens	859	26/04/2021
Manif. AJ, ref. Essencialidade	863	03/05/2021
PRJ Modificativo	866	05/05/2021
Decisão, acolhe essencialidade	867	06/05/2021
Embargos Bradesco ref. seq. 859	918	19/05/2021
2º PRJ Modificativo	919	20/05/2021
Embargos Safra, ref. seq. 859	931	21/05/2021
Ata AGC, Aprovação do PRJ	932	21/05/2021

Habilitações/Impugnações ao Edital

- A habilitação incidental manejada pela Justiça do Trabalho teve arquivamento determinado pelo Juízo da Recuperação;
- As outras duas, movidas pelo Santander e Bradesco, foram acolhidas;
- A Impugnação ao Edital movida pela própria Recuperanda contra o Banco Inter pende de manifestação do AJ;
- A Impugnação do Banco Safra, pende de manifestação do MP.
- Em suma, 3 habilitações foram julgadas e 2 aguardam julgamento.

Autos n.	Interessados	Pretensão	Situação	Seq.
0000010-21.2021.8.16.0185	Justiça do Trabalho Campo Largo	Habilitação de crédito	Extinto	20
0004802-52.2020.8.16.0185	Banco Bradesco	Majoração do crédito	Procedente	27
0004848-41.2020.8.16.0185	Banco Santander	Não Sujeição/majoração do crédito	Procedente	32
0004858-85.2020.8.16.0185	Recuperandas X Banco Inter	Redução do crédito	Aguarda AJ	39
0004846-71.2020.8.16.0185	Banco Safra	Não Sujeição	Vistas ao MP (final)	44

Assembleia Geral de Credores

PRJ Aprovado conforme ata de seq. 932:

“fabricantes”, leia-se “fabricantes e/ou distribuidores”. Com isso foi colocada em votação a aprovação do plano. Aberta a votação para **aprovação**, apuraram-se os seguintes votos, por classe: 1. Credores Trabalhista: 75% de votos por cabeça; 2. Credores Quirografários: 70,37% por cabeça e 55,1% por crédito; 3. Credores ME e EPP: 100% dos créditos por voto e por cabeça. Colhido voto em apartado de Ourinvest S.A, representada pelo Dr. Estevão Cursi, pela APROVAÇÃO, vez que sua inclusão na plataforma não foi possível por problemas de conexão verificados no momento em que a votação já havia sido encerrada. Colhidos os votos, submete-se a aprovação do juízo na forma do art. 45 da Lei

Conclusões

À disposição do Juízo e demais interessados, o presente relatório foi elaborado conforme DREs juntadas aos autos pelas Recuperandas, balanços extraídos do livro diário e contato direto havido com os gestores das empresas.

Curitiba, 07 de junho de 2021.

Atila Sauner Posse

OAB/PR 35.249