



ATILA SAUNER POSSE  
— Sociedade de Advogados —

---

Recuperação Judicial nº. 0004516-74,2020,8,16,0185  
**Martiaço Indústria de Artefatos Metálico Ltda.**  
**M4 Parts Comércio de Peças Ltda.**

# Relatório de Atividades

Período: Fevereiro/2021

# Faturamento do Grupo | 12 meses

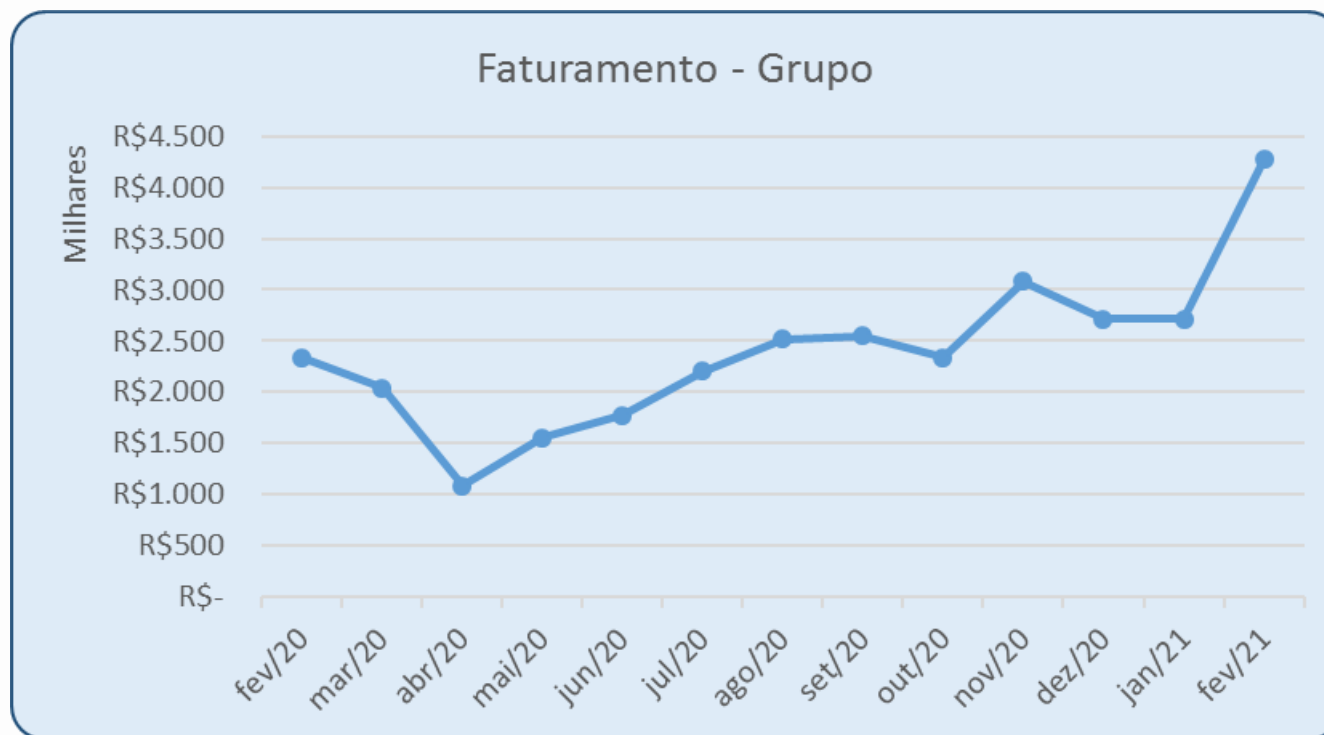
Nos últimos 12 meses o faturamento do **Grupo** pode ser representado pela tabela ao lado.

Faturamento 12 meses	
Total	R\$ 31.175.940,59
Média/mês	R\$ 2.398.149,28

Período	Faturamento
fev/20	R\$ 2.334.750,85
mar/20	R\$ 2.041.957,73
abr/20	R\$ 1.082.147,76
mai/20	R\$ 1.551.450,78
jun/20	R\$ 1.774.885,11
jul/20	R\$ 2.207.914,07
ago/20	R\$ 2.520.331,54
set/20	R\$ 2.550.894,07
out/20	R\$ 2.336.910,38
nov/20	R\$ 3.078.015,38
dez/20	R\$ 2.714.212,96
jan/21	R\$ 2.714.212,96
fev/21	R\$ 4.268.257,00

# Faturamento do Grupo | 12 meses

Graficamente a representação é a que segue.



# Faturamento do Grupo | 12 meses

No mês da análise houve sensível redução da participação da **M4** na composição do faturamento, alcançado cerca de 9%, abaixo da média dos 12 últimos meses que é de 13,3%.

Período	Faturamento	% M4	% MART.
fev/20	R\$ 2.334.750,85	8,76%	91,24%
mar/20	R\$ 2.041.957,73	10,17%	89,83%
abr/20	R\$ 1.082.147,76	19,17%	80,83%
mai/20	R\$ 1.551.450,78	13,62%	86,38%
jun/20	R\$ 1.774.885,11	15,07%	84,93%
jul/20	R\$ 2.207.914,07	15,06%	84,94%
ago/20	R\$ 2.520.331,54	14,50%	85,50%
set/20	R\$ 2.550.894,07	16,17%	83,83%
out/20	R\$ 2.336.910,38	17,18%	82,82%
nov/20	R\$ 3.078.015,38	12,97%	87,03%
dez/20	R\$ 2.714.212,96	10,35%	89,65%
jan/21	R\$ 2.714.212,96	10,35%	89,65%
fev/21	R\$ 4.268.257,00	9,34%	74,70%

<b>MÉDIA/PERÍODO</b>	13,29%	85,49%
----------------------	--------	--------

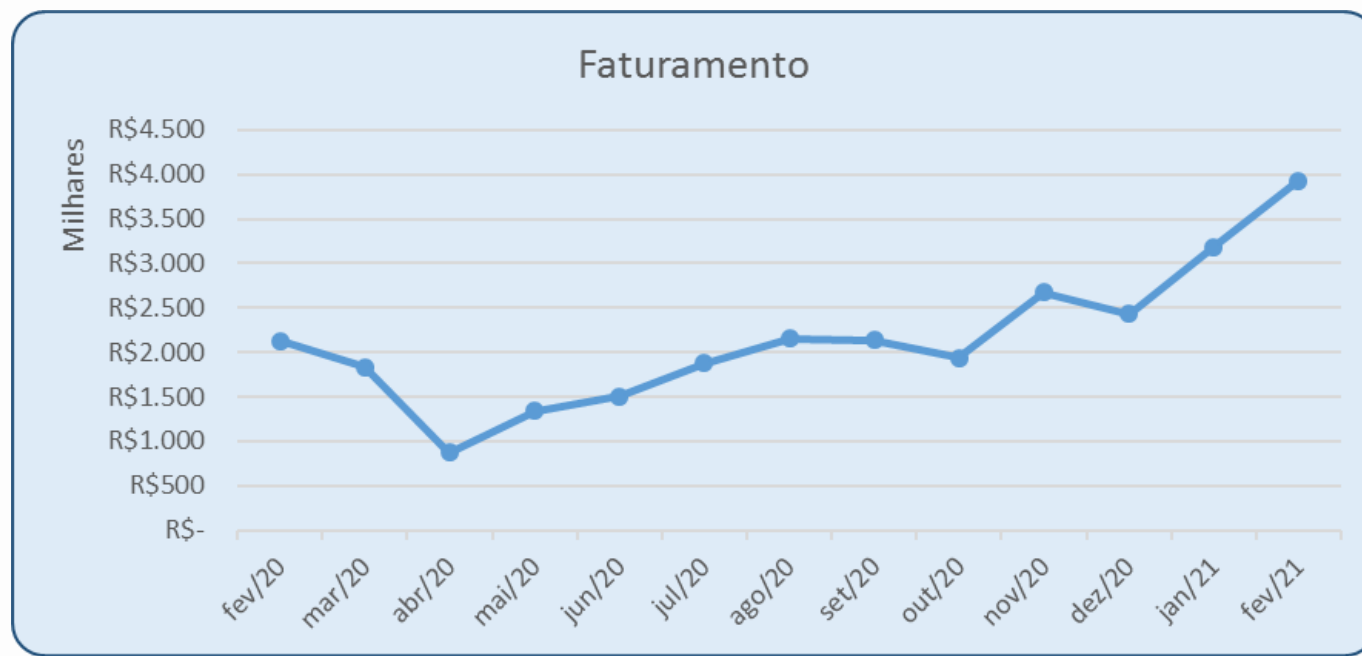
# Faturamento Martiaço | 12 meses

Nos últimos 12 meses o faturamento da **MARTIAÇO** pode ser representado pela tabela ao lado. Como já se vem observando, a **MARTIAÇO** representa a maior parcela de contribuição à composição do faturamento do Grupo. O faturamento médio dos últimos 12 meses foi de R\$ 2,1 milhões.

Período	Faturamento
fev/20	R\$ 2.130.191,09
mar/20	R\$ 1.834.278,02
abr/20	R\$ 874.658,44
mai/20	R\$ 1.340.194,49
jun/20	R\$ 1.507.392,70
jul/20	R\$ 1.875.454,42
ago/20	R\$ 2.154.937,29
set/20	R\$ 2.138.491,34
out/20	R\$ 1.935.384,36
nov/20	R\$ 2.678.672,76
dez/20	R\$ 2.433.318,29
jan/21	R\$ 3.188.284,00
fev/21	R\$ 3.927.401,00

# Faturamento Martiaço | 12 meses

Graficamente o faturamento da **Martiaço** nos últimos 12 meses segue abaixo representado, houve crescimento continuado, tendo as receitas atingido seu ápice no mês da análise (Fev/21).



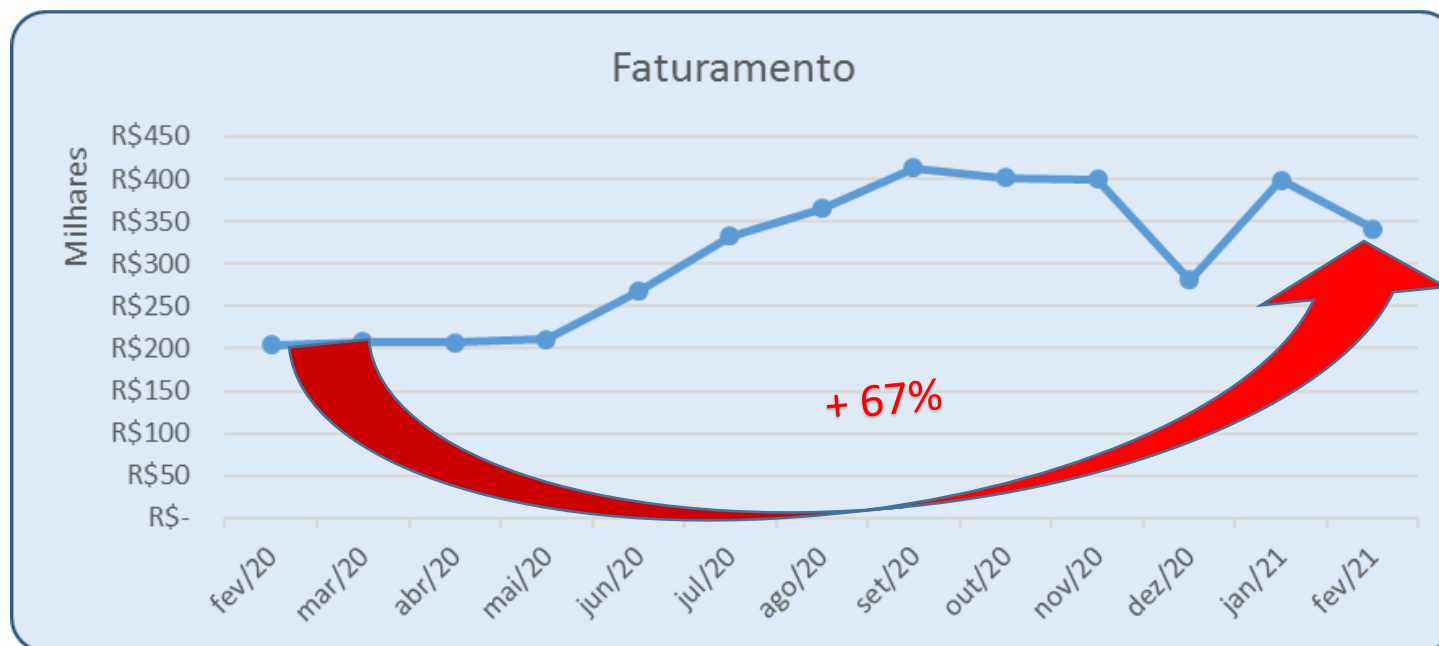
# Faturamento M4| 12 meses

Nos últimos 12 meses o faturamento da **M4** pode ser representado pela tabela ao lado, compatível com a média mensal de R\$ 300 mil verificada nos últimos 12 meses.

Período	Faturamento
fev/20	R\$ 204.559,76
mar/20	R\$ 207.679,71
abr/20	R\$ 207.489,32
mai/20	R\$ 211.256,29
jun/20	R\$ 267.492,41
jul/20	R\$ 332.459,65
ago/20	R\$ 365.394,25
set/20	R\$ 412.402,73
out/20	R\$ 401.526,02
nov/20	R\$ 399.342,62
dez/20	R\$ 280.894,67
jan/21	R\$ 398.455,00
fev/21	R\$ 340.856,00
<b>Total</b>	<b>R\$ 2.208.734,12</b>

# Faturamento M4 | 12 meses

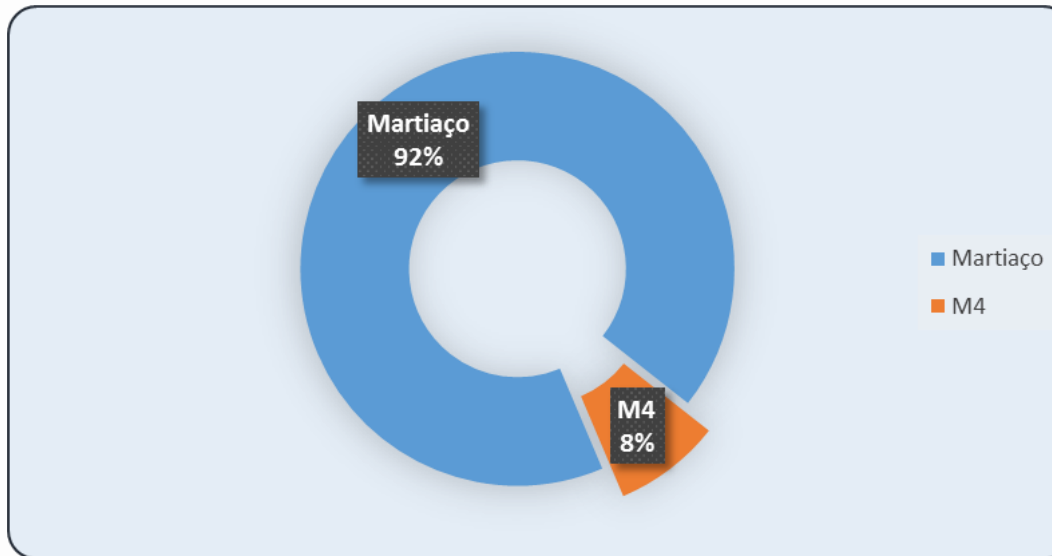
O faturamento da **M4** teve crescimento continuado alcançando R\$ 412 mil em setembro/2020. Em Fevereiro/21 houve retração da receita em relação ao mês anterior. Ainda assim, o faturamento verificado em Fevereiro/21 é **67%** superior ao praticado em Fevereiro do ano anterior.





# Faturamento | parcela contribuição no Grupo

Em Fevereiro/2021 observa-se que a participação da **M4** no faturamento do grupo reduziu em relação ao mês anterior.



# DRE

---

*Os documentos apresentados nesta oportunidade pelas Recuperandas contém erro na formatação que levou ao reconhecimento de “despesas financeiras” como se fossem verdadeiras “receitas financeiras”. Por isso há alguma divergência entre os valores apurados pelo AJ e os declarados. Tais diferenças, entretanto, não são significativas e não representam qualquer nulidade.*

# DRE | MARTIAÇO

Em Fevereiro/2021 a empresa gerou lucro, como se observa da DRE:

DRE	ago/20	set/20	out/20	nov/20	dez/20	jan/21	fev/21
RECEITA BRUTA	R\$ 2.256.812	R\$ 2.138.491	R\$ 1.935.384	R\$ 2.678.673	R\$ 2.433.318	R\$ 3.188.284	R\$ 3.927.401
DEDUÇÕES	-R\$ 189.923	-R\$ 241.786	-R\$ 222.122	R\$ 96.607	-R\$ 60.805	-R\$ 432.624	-R\$ 566.057
RECEITA LÍQUIDA	R\$ 2.066.889	R\$ 1.896.705	R\$ 1.713.262	R\$ 2.775.280	R\$ 2.372.514	R\$ 2.755.660	R\$ 3.361.344
CMV	-R\$ 1.213.453	-R\$ 1.321.316	-R\$ 1.604.760	-R\$ 1.271.553	-R\$ 731.852	-R\$ 2.807.044	-R\$ 2.536.555
LUCRO BRUTO	R\$ 853.435	R\$ 575.390	R\$ 108.502	R\$ 1.503.727	R\$ 1.640.662	-R\$ 51.384	R\$ 824.789
DESPEAS OPERACIONAIS	-R\$ 549.589	-R\$ 456.851	-R\$ 527.177	-R\$ 550.069	-R\$ 522.537	-R\$ 460.242	-R\$ 630.998
RESULTADO OPERACIONAL	R\$ 303.846	R\$ 118.539	-R\$ 418.675	R\$ 953.658	R\$ 1.118.124	-R\$ 511.626	R\$ 193.791
RESULTADO FINANCEIRO	R\$ 3.216	-R\$ 2.491	-R\$ 7.523	-R\$ 4.191	-R\$ 27.587	-R\$ 22.791	-R\$ 20.835
RECEITA	R\$ 5.655	R\$ 3.113	R\$ 3.601	R\$ 751	R\$ 929	R\$ 2.529	R\$ 981
DESPESA	-R\$ 2.439	-R\$ 5.605	-R\$ 11.123	-R\$ 4.942	-R\$ 28.517	-R\$ 25.320	-R\$ 21.816
RESULTADO ANTES DOS TRIB	R\$ 307.062	R\$ 116.047	-R\$ 426.198	R\$ 949.467	R\$ 1.090.537	-R\$ 534.417	R\$ 172.956
IRPJ	R\$ -	R\$ -	R\$ -	R\$ -	R\$ -	R\$ -	R\$ -
CSLL	R\$ -	R\$ -	R\$ -	R\$ -	R\$ -	R\$ -	R\$ -
RESULTADO DO EXER	R\$ 307.062	R\$ 116.047	-R\$ 426.198	R\$ 949.467	R\$ 1.090.537	-R\$ 534.417	R\$ 172.956

# DRE | M4

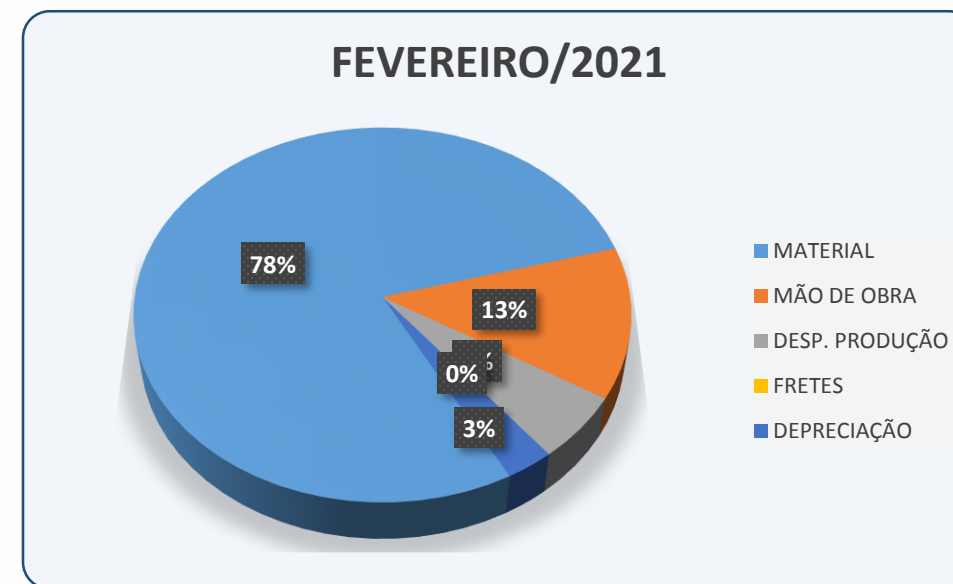
Extrai-se a DRE de Fevereiro/21, com resultado positivo:

DRE	ago/20	set/20	out/20	nov/20	dez/20	jan/21	fev/21
RECEITA BRUTA	R\$ 405.111	R\$ 412.403	R\$ 401.526	R\$ 399.343	R\$ 280.895	R\$ 398.455	R\$ 340.856
DEDUÇÕES	-R\$ 23.937	-R\$ 55.959	-R\$ 68.037	-R\$ 67.064	-R\$ 67.372	-R\$ 53.657	-R\$ 60.463
RECEITA LÍQUIDA	R\$ 381.174	R\$ 356.444	R\$ 333.489	R\$ 332.279	R\$ 213.522	R\$ 344.798	R\$ 280.393
CMV	-R\$ 133.025	-R\$ 154.447	-R\$ 88.802	-R\$ 73.412	-R\$ 64.634	-R\$ 72.003	-R\$ 97.451
LUCRO BRUTO	R\$ 248.149	R\$ 201.997	R\$ 244.686	R\$ 258.867	R\$ 148.888	R\$ 272.795	R\$ 182.942
DESPEAS OPERACIONAIS	-R\$ 95.334	-R\$ 135.637	-R\$ 138.467	-R\$ 140.481	-R\$ 114.898	-R\$ 135.175	-R\$ 139.591
RESULTADO OPERACIONAL	R\$ 152.814	R\$ 66.360	R\$ 106.219	R\$ 118.386	R\$ 33.990	R\$ 137.620	R\$ 43.351
RESULTADO FINANCEIRO	-R\$ 3.241	-R\$ 1.118	-R\$ 115	-R\$ 1.127	-R\$ 8.864	-R\$ 823	-R\$ 855
RECEITA	R\$ -	R\$ -	R\$ -	R\$ 0	R\$ 0	R\$ 0	R\$ 0
DESPESA	-R\$ 3.241	-R\$ 1.118	-R\$ 115	-R\$ 1.127	-R\$ 8.864	-R\$ 823	-R\$ 855
RESULTADO ANTES DOS TRIB	R\$ 149.574	R\$ 65.243	R\$ 106.104	R\$ 117.260	R\$ 25.126	R\$ 136.797	R\$ 42.496
IRPJ/CSLL	R\$ -	-R\$ 26.817	R\$ -	R\$ -	-R\$ 23.842	R\$ -	R\$ -
RESULTADO DO EXER	R\$ 149.574	R\$ 38.426	R\$ 106.104	R\$ 117.260	R\$ 1.284	R\$ 136.797	R\$ 42.496

# CPV | MARTIAÇO

No trimestre vem oscilando significativamente o valor lançado a título de matéria privada utilizada. Tal oscilação decorre da data de lançamento desta rubrica, o que é comum ocorrer em processos industriais. Os demais custos seguem orbitando conforme valores históricos. Adicionalmente, a matéria prima metálica teve forte crescimento de preço, impactando no custo.

TIPO DO CUSTO	nov/20	dez/20	jan/21	fev/21
MATERIAL	R\$ 734.501	R\$ 261.040	R\$ 2.378.448	R\$ 1.988.857
MÃO DE OBRA	R\$ 302.301	R\$ 274.666	R\$ 260.805	R\$ 330.117
DESPESAS PROD.	R\$ 156.865	R\$ 122.988	R\$ 94.627	R\$ 142.196
FRETES	R\$ 5.323	R\$ 417	R\$ -	R\$ -
DEPRECIÇÃO	R\$ 72.562	R\$ 72.741	R\$ 73.165	R\$ 73.315
TOTAL	R\$ 1.271.553	R\$ 731.852	R\$ 2.807.045	R\$ 2.534.485



# CPV | M4

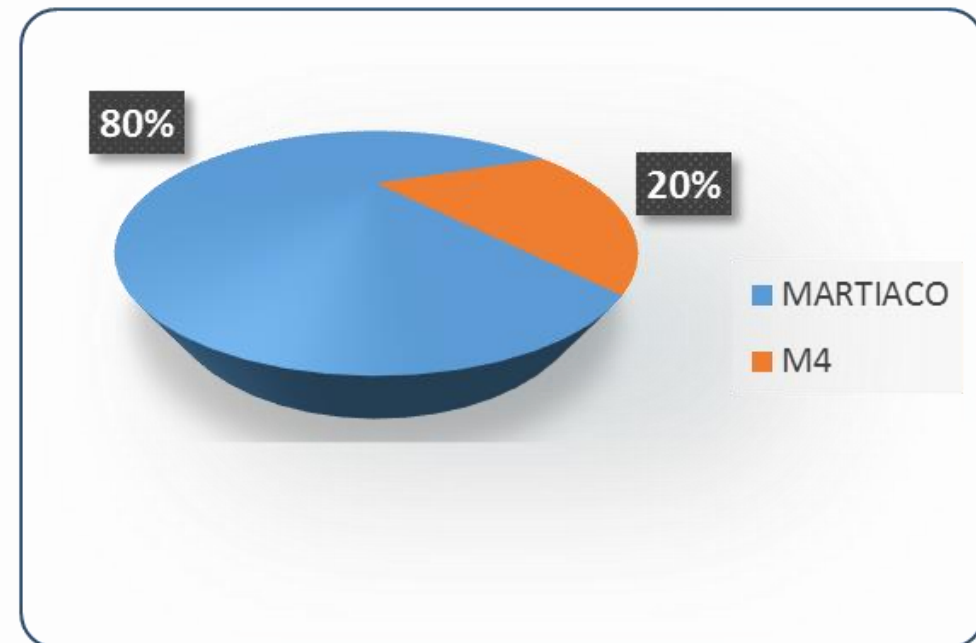
Já na **M4** os custos do produto vendido se confundem basicamente com aqueles incorridos na compra de mercadorias, eis que não sofrem processo produtivo. Lê-se da DRE:

Gerencial	JAN 2021	FEV 2021
(+) Venda Bruta	398.455,19	340.856,56
(-) Impostos	-53.657,11	-60.463,78
(=) Venda Líquida	344.798,08	280.392,78
(-) Custo da Produção	-72.003,63	-97.451,75
Matéria Prima, Insumos, Serv.Terceiros	-72.003,63	-97.451,75

# Resultado | Grupo

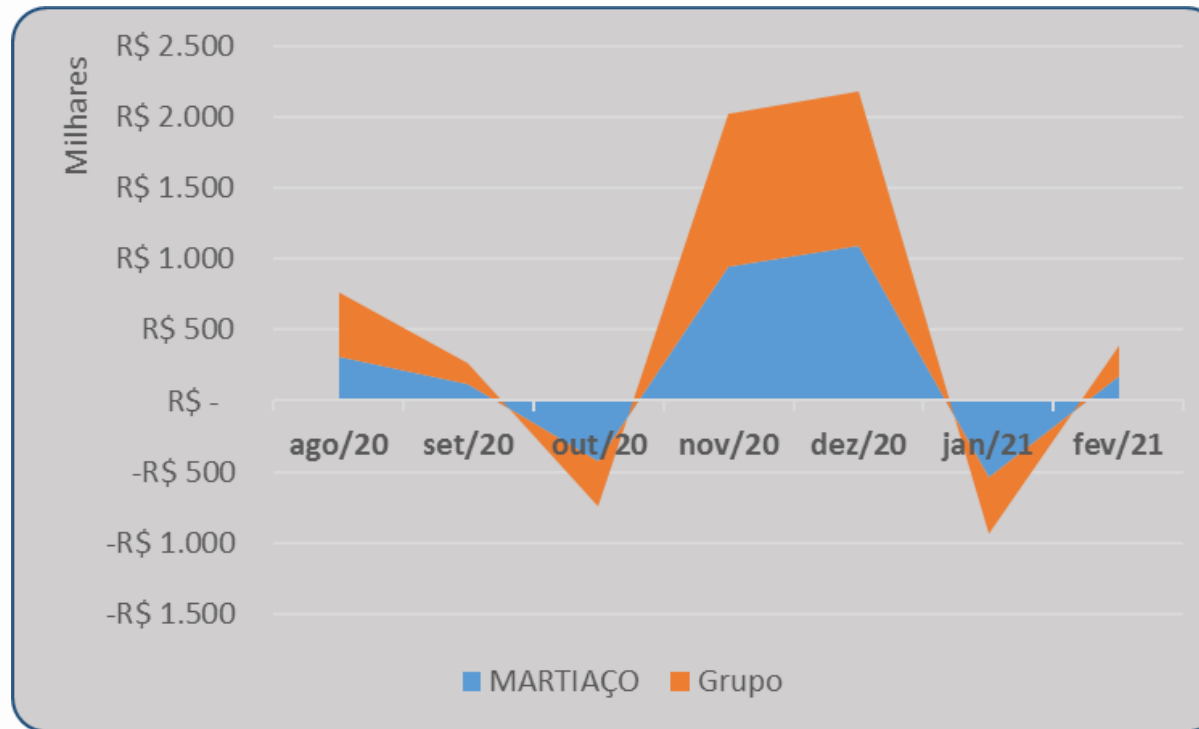
O Grupo apresentou LUCRO contábil no período:

EMPRESA	fev/21	%
MARTIACO	R\$ 172.956,23	80,28%
M4	R\$ 42.495,82	19,72%
TOTAL	R\$ 215.452,05	100,00%



# Resultado | Grupo

Entre Agosto/2020 e Fevereiro/2021, o resultado apresentado pelo grupo empresarial foi o seguinte:



Período	ago/20	set/20	out/20	nov/20	dez/20	jan/21	fev/21
M4	R\$ 149.574	R\$ 38.426	R\$ 106.104	R\$ 117.260	R\$ 1.284	R\$ 136.797	R\$ 42.496
MARTIAÇO	R\$ 307.062	R\$ 116.047	-R\$ 426.198	R\$ 949.467	R\$ 1.090.537	-R\$ 534.417	R\$ 172.956
Grupo	R\$ 456.635	R\$ 154.474	-R\$ 320.093	R\$ 1.066.727	R\$ 1.091.821	-R\$ 397.620	R\$ 215.452



# BALANÇO | MARTIAÇO

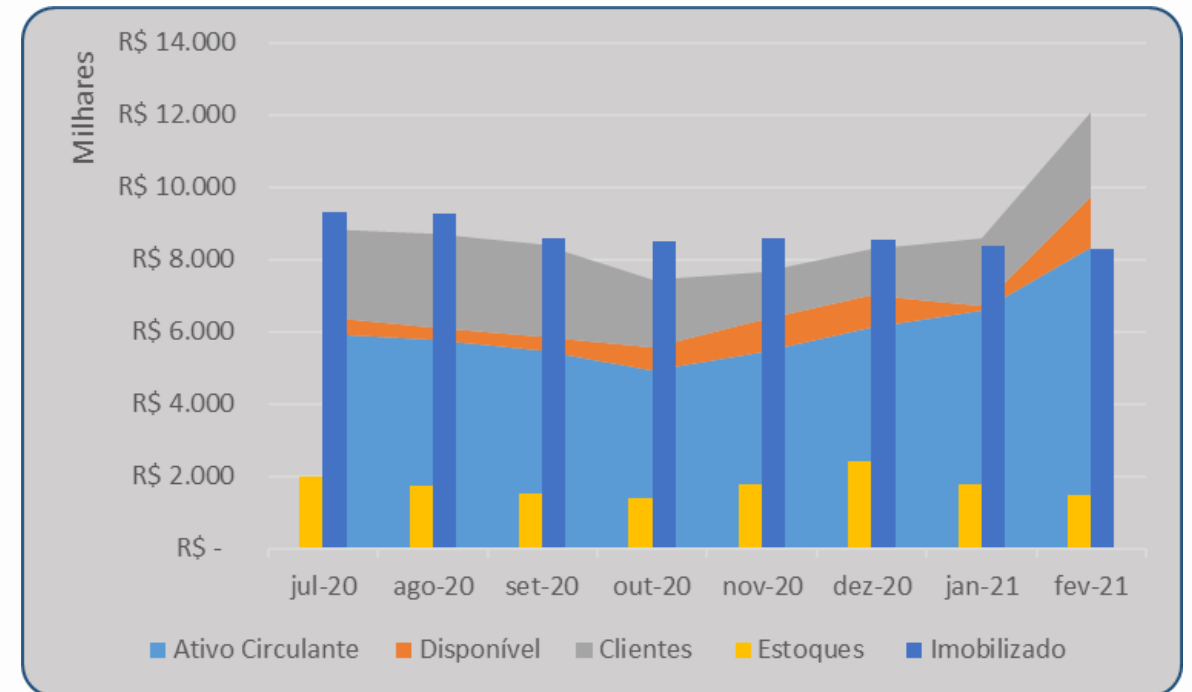
Do balancete de verificação enviado, extraem-se as seguintes informações relevantes.

<b>ATIVO</b>	<b>jul-20</b>	<b>ago-20</b>	<b>set-20</b>	<b>out-20</b>	<b>nov-20</b>	<b>dez-20</b>	<b>jan-21</b>	<b>fev-21</b>
Ativo Circulante	R\$ 5.940.039	R\$ 5.760.695	R\$ 5.490.488	R\$ 4.917.246	R\$ 5.430.781	R\$ 6.109.722	R\$ 6.591.471	R\$ 8.337.119
Disponível	R\$ 490.541	R\$ 346.774	R\$ 361.557	R\$ 631.295	R\$ 894.414	R\$ 905.200	R\$ 103.554	R\$ 1.390.288
Clientes	R\$ 2.414.290	R\$ 2.620.402	R\$ 2.550.204	R\$ 1.870.292	R\$ 1.314.388	R\$ 1.279.936	R\$ 1.887.021	R\$ 2.333.786
Estoques	R\$ 1.990.881	R\$ 1.724.604	R\$ 1.531.510	R\$ 1.395.040	R\$ 1.782.481	R\$ 2.425.339	R\$ 1.774.941	R\$ 1.471.589
Imobilizado	R\$ 9.324.789	R\$ 9.252.151	R\$ 8.564.890	R\$ 8.513.371	R\$ 8.590.076	R\$ 8.525.146	R\$ 8.351.210	R\$ 8.285.471
<b>PASSIVO</b>	<b>jul-20</b>	<b>ago-20</b>	<b>set-20</b>	<b>out-20</b>	<b>nov-20</b>	<b>dez-20</b>	<b>jan-21</b>	<b>fev-21</b>
Passivo Circulante	R\$ 12.888.931	R\$ 12.313.252	R\$ 11.983.566	R\$ 12.186.970	R\$ 11.701.480	R\$ 11.263.582	R\$ 11.229.254	R\$ 11.234.437
Empréstimos/Finan	R\$ 1.230.369	R\$ 1.216.163	R\$ 1.051.579	R\$ 1.047.353	R\$ 1.044.341	R\$ 1.044.341	R\$ 1.183.840	R\$ 1.175.735
Fornecedores	R\$ 5.326.221	R\$ 4.770.793	R\$ 4.453.832	R\$ 4.350.531	R\$ 3.884.311	R\$ 3.719.801	R\$ 3.738.979	R\$ 3.653.277
Obrigações Tributárias	R\$ 540.992	R\$ 605.292	R\$ 581.140	R\$ 545.568	R\$ 539.432	R\$ 539.913	R\$ 521.191	R\$ 588.268
Passivo Fiscal LP	R\$ 2.080.670	R\$ 2.080.670	R\$ 2.080.670	R\$ 1.670.152	R\$ 1.670.152	R\$ 1.670.152	R\$ 1.670.151	R\$ 1.670.151
Demais obrigações LP	R\$ 1.025.717	R\$ 1.032.663	R\$ 952.853	R\$ 952.853	R\$ 952.853	R\$ 952.853	R\$ 986.139	R\$ 871.513
Patrimônio Líquido	R\$ 4.358.940	R\$ 4.358.190	R\$ 3.725.372	R\$ 3.725.372	R\$ 3.725.372	R\$ 3.696.095	R\$ 1.726.803	R\$ 2.361.991

# BALANÇO | MARTIAÇO

Do **Ativo** observa-se:

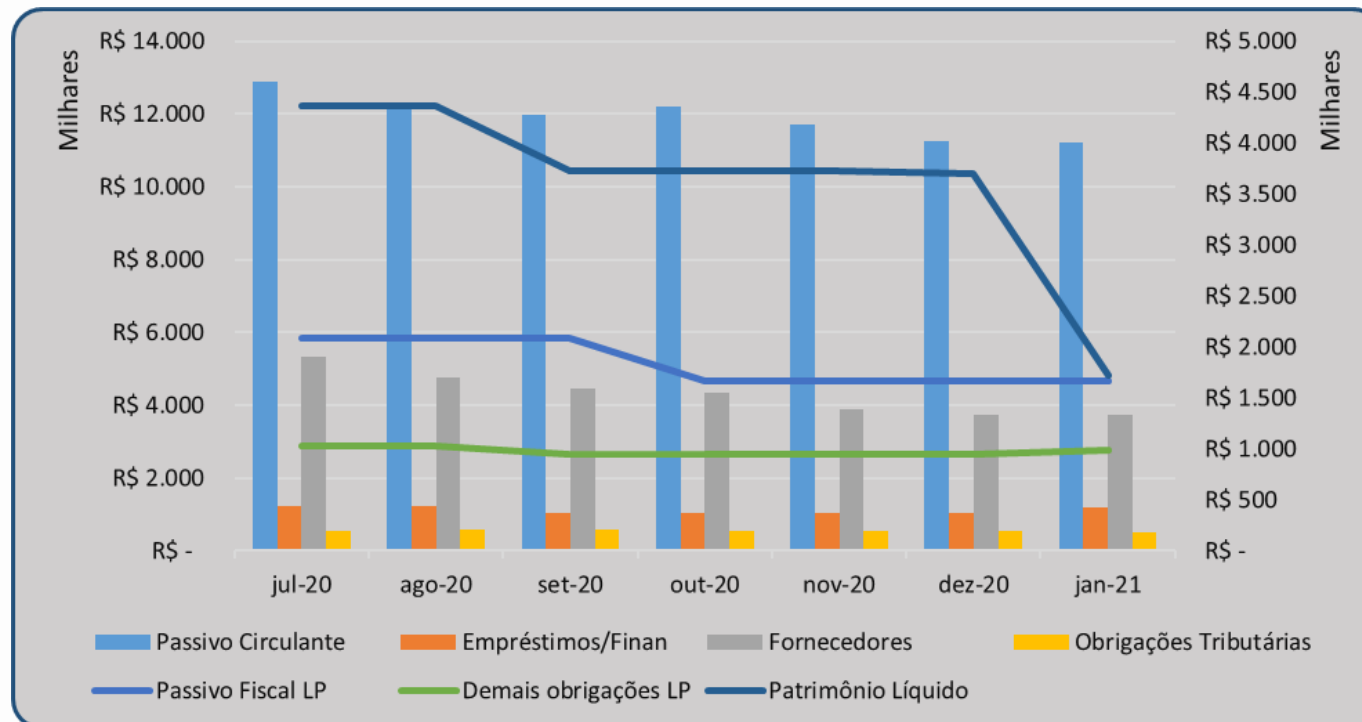
- Houve crescimento do ativo circulante em cerca de R\$ 1,7 milhões;
- A conta Clientes cresceu em R\$ 450 mil;
- Os estoques sofreram ligeira redução, compatível com a operação;
- Demais contas permanecem em estabilidade



# BALANÇO | MARTIAÇO

## Do Passivo

- Do passivo observa-se a estabilidade das contas;
- A conta fornecedores mantém giro compatível com as atividades da empresa;
- Obrigações de longo prazo vem sofrendo redução discreta, porém gradual.



# BALANÇO | M4

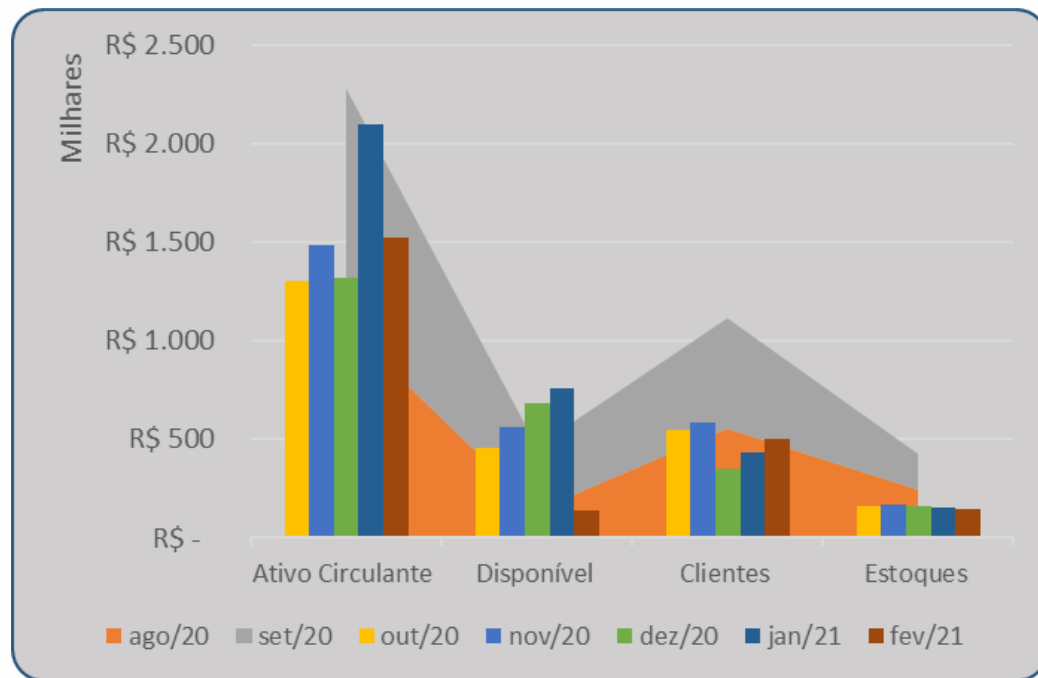
Do balancete de verificação enviado, extraem-se as seguintes informações relevantes.

<b>ATIVO</b>	<b>ago/20</b>	<b>set/20</b>	<b>out/20</b>	<b>nov/20</b>	<b>dez/20</b>	<b>jan/21</b>	<b>fev/21</b>
Ativo Circulante	R\$ 1.076.346	R\$ 1.203.578	R\$ 1.302.207	R\$ 1.481.059	R\$ 1.320.759	R\$ 2.094.958	R\$ 1.523.038
Disponível	R\$ 136.222	R\$ 324.926	R\$ 460.043	R\$ 563.930	R\$ 679.733	R\$ 758.090	R\$ 136.666
Clientes	R\$ 553.823	R\$ 559.920	R\$ 547.693	R\$ 581.163	R\$ 348.798	R\$ 432.609	R\$ 500.396
Estoques	R\$ 246.112	R\$ 179.682	R\$ 162.667	R\$ 168.099	R\$ 160.383	R\$ 155.821	R\$ 144.676
<b>PASSIVO</b>	<b>ago/20</b>	<b>set/20</b>	<b>out/20</b>	<b>nov/20</b>	<b>dez/20</b>	<b>jan/21</b>	<b>fev/21</b>
Passivo Circulante	R\$ 623.247	R\$ 628.529	R\$ 624.979	R\$ 689.803	R\$ 616.758	R\$ 696.732	R\$ 783.997
Empréstimos e Financ.	R\$ 104.730	R\$ 104.730	R\$ 104.730	R\$ 104.730	R\$ 107.730	R\$ 104.729	R\$ 104.729
Fornecedores	R\$ 20.221	R\$ 12.369	R\$ 83.335	R\$ 165.153	R\$ 217.789	R\$ 281.077	R\$ 371.823
Obrigações Tributárias	R\$ 59.535	R\$ 32.031	R\$ 31.518	R\$ 29.929	R\$ 24.278	R\$ 36.635	R\$ 25.740
Empréstimos LP	R\$ 296.292	R\$ 296.292	R\$ 299.271	R\$ 309.121	R\$ 306.009	R\$ 296.292	R\$ 296.292
Patrimônio Líquido	R\$ 250.179	R\$ 385.899	R\$ 385.899	R\$ 373.306	R\$ 380.550	R\$ 1.195.105	R\$ 1.190.696
Lucros ou Prejuízos Acum.	R\$ 214.571	R\$ 335.899	R\$ 335.899	R\$ 323.306	-R\$ 119.450	R\$ 698.105	R\$ 690.696

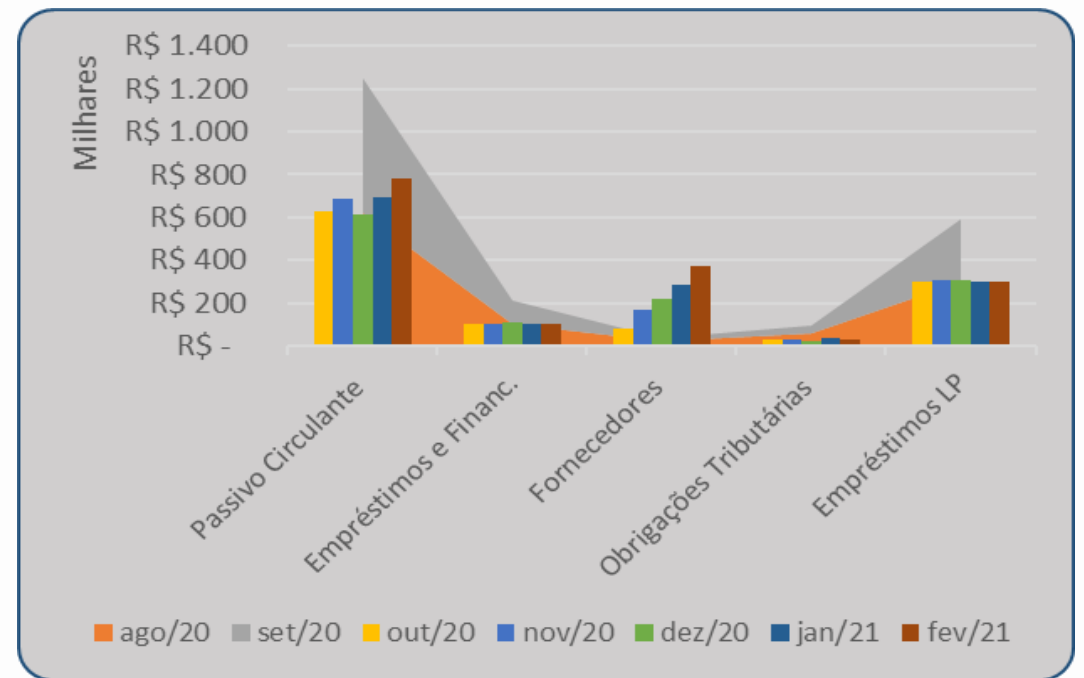
# BALANÇO | M4

Graficamente pode assim ser representado:

*Contas do ativo*



*Contas do passivo*



# BALANÇO | M4

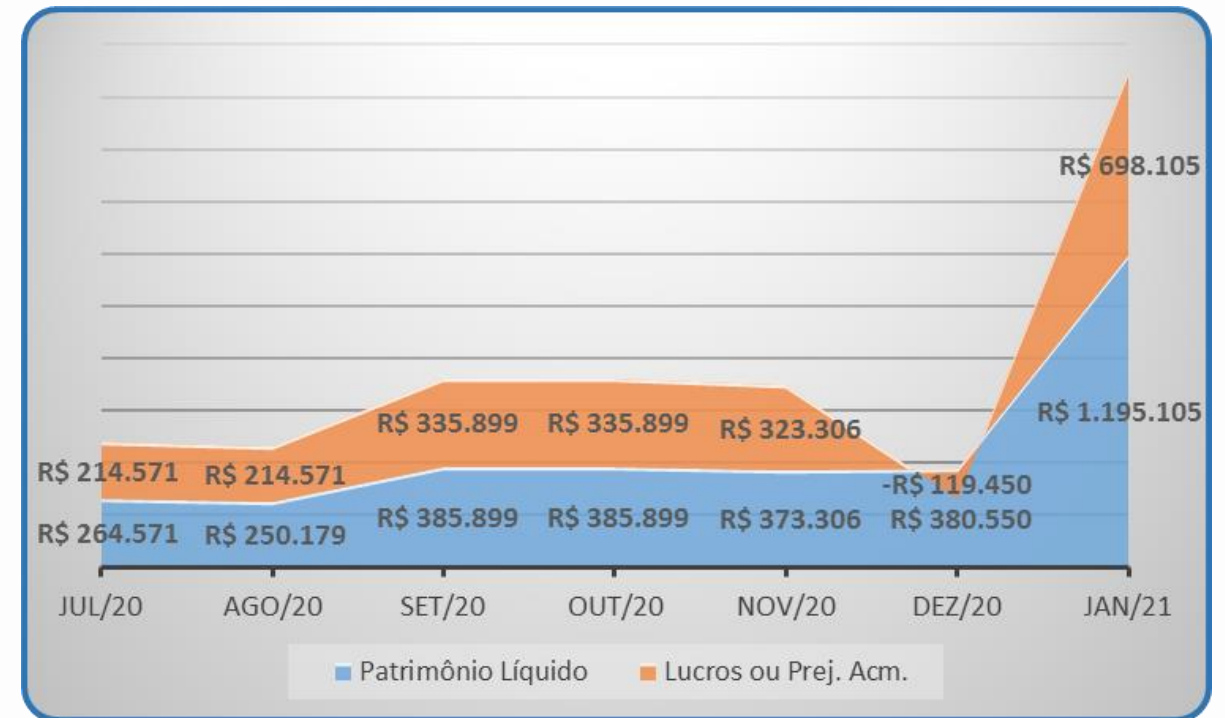
---

As contas do balanço evidenciam:

- Em Janeiro/2021 a empresa possuía disponibilidades de caixa da ordem dos R\$ 750 mil, as quais restaram reduzidas a R\$ 136 mil em Fevereiro/2021;
- A conta clientes mantém giro, registrando crescimento em aproximadamente R\$ 70 mil no mês de análise;
- Os estoques seguem em mobilidade, conforme a atividade da empresa;
- O ativo de longo prazo teve crescimento significativo. A conta “Créditos com empresas ligadas” cresceu de R\$ 33 mil para R\$ 720;
- Da mesma forma, no Balanço da **MARTIAÇO** figura representado “Débito com empresas ligadas” da ordem de R\$ 695 mil;
- Do exame de ambos os balanços, portanto, infere-se que houve o trânsito de caixa entre elas, operação regular e ordinária entre empresas do mesmo Grupo.

# BALANÇO | M4 – Patrimônio Líquido

Como já se asseverou em relação ao Relatório de Janeiro/2021, na virada do ano a empresa majorou seu Capital Social por intermédio da reversão dos lucros acumulados, sem modificação na estrutura societária da empresa. A título ilustrativo o Capital subscrito acompanha o gráfico ao lado. Trata-se de operação contábil regular.



# Histórico processual

Andamentos	seq. n.	Data
Autuação	1	30/06/2020
Distribuição	3	02/07/2020
Deferimento	15	03/07/2020
Noemação AJ	15	03/07/2020
Assinatura Termo de Nomeação	35	07/07/2020
Comunicado credores	38	13/07/2010
Edital art. 52 (*data pub.)	52	09/07/2020
Deferimento honorários AJ	100	18/08/2020
Plano de Recuperação Judicial	162	09/09/2020
Edital art. 53	205	07/10/2020
Objecção ao PRJ - Banco do Brasil	246	27/10/2020
Objecção ao PRJ - Aperam	247	27/10/2020

Andamentos	seq. n.	Data
Objecção ao PRJ - Itaú	248	10/10/2020
Edital art. 7, §2º (minuta)	245	23/10/2020
Decisão - prorrogação do <i>stay</i>	260	16/12/2020
Cessão de crédito Tozzini e Freire	286	17/12/2020
Objecção ao PRJ - Bradesco	306	12/01/2021
Edital art. 7, §2º (DJE)	316	04/02/2021
Pedido designação AGC	331	11/02/2021
Convocação AGC (DJE)	338	01/03/2021
AGC 1ª Convocação, ata	419	20/04/2021
PRJ Modificativo	449	03/05/2021
AGC 2ª Convocação, <b>APROVAÇÃO</b>	461	05/05/2021
Decisão, determina juntada CNDs	466	07/05/2021
Recuperandas juntam CNDs	568	27/05/2021



# Conclusões

---

Sendo estas as informações relevantes para o momento, encerra-se o presente relatório.

À disposição do Juízo e demais interessados, o presente segue acompanhado dos documentos oferecidos pelas Recuperandas para sua elaboração.

Curitiba, 02 de junho de 2021.

**Atila Sauner Posse**

OAB/PR 35.249