



ATILA SAUNER POSSE SOCIEDADE DE ADVOGADOS
Recuperação Judicial n. 0009969-84.2019.8.16.0185
TOM DA COR MADEIRAS E FERRAGENS LTDA.

Relatório de Atividades (art. 22, II, 'c' da LRJ)

A Recuperanda forneceu ao AJ demonstrativos financeiros que informam a movimentação de saldos de um período para outro. No período a DRE foi extraída a partir de reduções efetuadas sobre as totalizações juntadas.

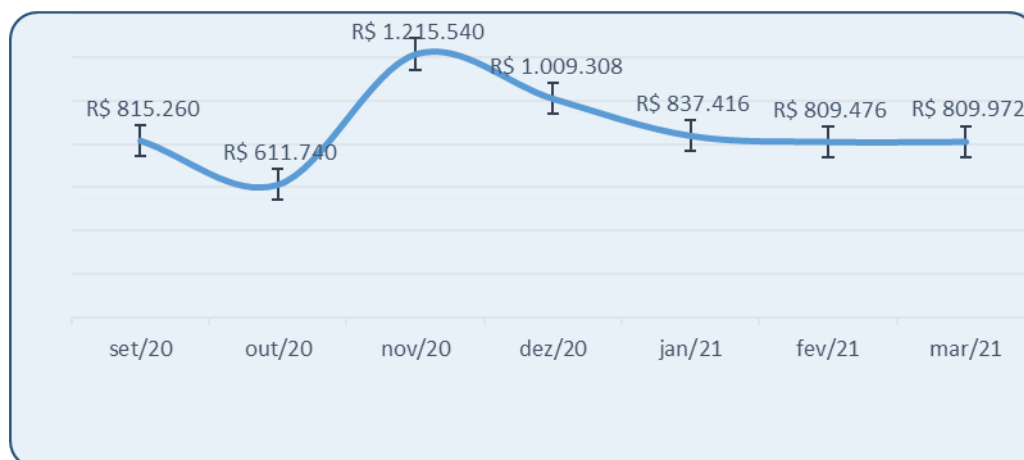
i. Faturamento – Março/2021

No mês de análise apurou-se **faturamento** de **R\$ 809.972,00** contra **R\$ 809.476,00** do mês anterior.

De **SETEMBRO/2020** a **MARÇO de 2021**, o histórico de vendas é o seguinte:

| set/20 | out/20 | nov/20 | dez/20 | jan/21 | fev/21 | mar/21 |
|-------------|-------------|---------------|---------------|-------------|-------------|-------------|
| R\$ 815.260 | R\$ 611.740 | R\$ 1.215.540 | R\$ 1.009.308 | R\$ 837.416 | R\$ 809.476 | R\$ 809.972 |

Como já se vem observando o primeiro semestre do ano de 2020 representou forte impacto negativo nas vendas da empresa. A partir de Setembro/2020 as receitas começaram a reagir. Os três primeiros meses de 2021, por outro lado, sofrem impacto do período de férias, época em que há costumeiro declínio das vendas da Recuperanda; observa-se do gráfico:



ii. Custo do Produto Vendido

Os registros contábeis apontam que o *custo do produto vendido* vem oscilando em conformidade com a receita:

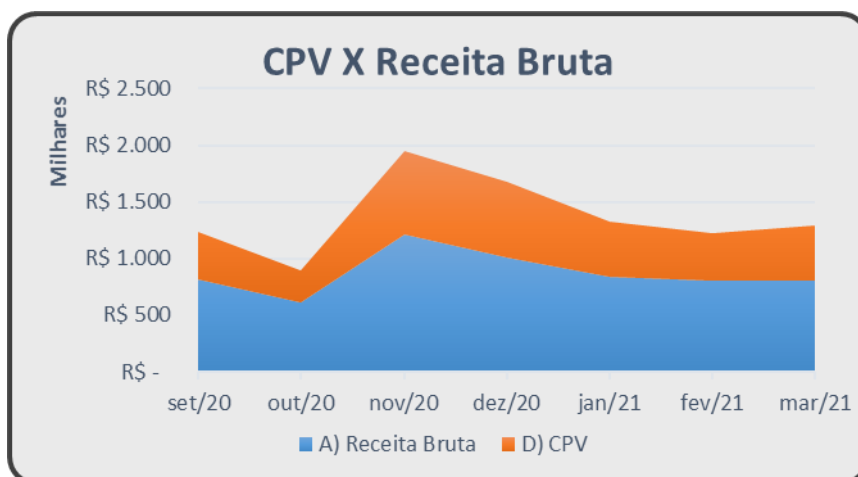
| | set/20 | out/20 | nov/20 | dez/20 | jan/21 | fev/21 | mar/21 |
|---------------|-------------|-------------|---------------|---------------|-------------|-------------|-------------|
| Receita Bruta | R\$ 815.260 | R\$ 611.740 | R\$ 1.215.540 | R\$ 1.009.308 | R\$ 837.416 | R\$ 809.476 | R\$ 809.972 |
| CPV | R\$ 415.099 | R\$ 287.890 | R\$ 728.802 | R\$ 671.717 | R\$ 488.357 | R\$ 414.679 | R\$ 486.293 |

A relação do CPV com a *Receita Bruta* é demonstrada no gráfico a seguir, evidenciando-se a proporcionalidade havida entre as duas rubricas.



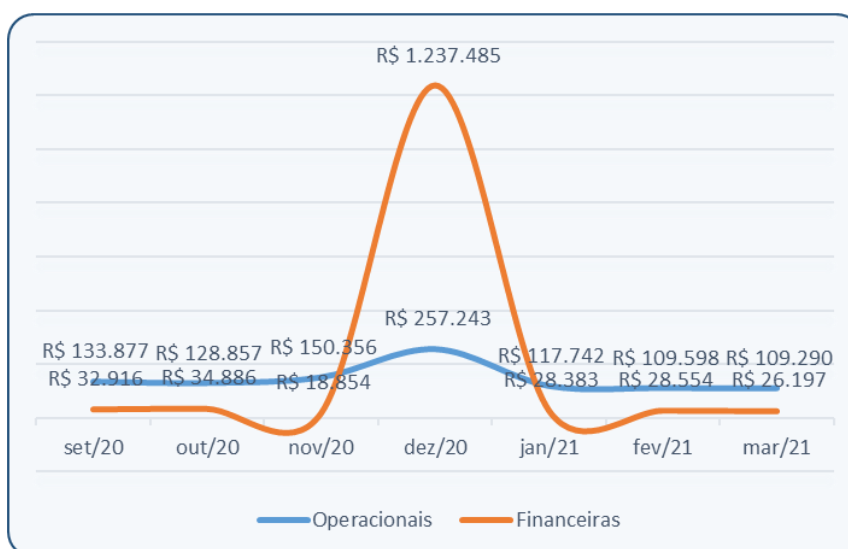
ATILA SAUNER POSSE

Sociedade de Advogados



As despesas operacionais e financeiras, desde Setembro de 2020, foram as seguintes:

| DESPESAS | set/20 | out/20 | nov/20 | dez/20 | jan/21 | fev/21 | mar/21 |
|--------------|-------------|-------------|-------------|---------------|-------------|-------------|-------------|
| Operacionais | R\$ 133.877 | R\$ 128.857 | R\$ 150.356 | R\$ 257.243 | R\$ 117.742 | R\$ 109.598 | R\$ 109.290 |
| Financeiras | R\$ 32.916 | R\$ 34.886 | R\$ 18.854 | R\$ 1.237.485 | R\$ 28.383 | R\$ 28.554 | R\$ 26.197 |





As despesas operacionais no período estão de acordo com a média histórica, praticamente iguais às verificadas no mês anterior.

As despesas financeiras cresceram em Dezembro/2020, o que se deve, como já relatado, ao lançamento (naquele mês), dos juros e correções devidos ao Banco Inter no período. Em Janeiro/2021, o valor incorrido a este título retorna aos níveis históricos que seguem mantidos em Fevereiro e Março de 2021.

iii. Resultado

Segundo dados lançados na DRE a empresa vinha registrando sucessivos prejuízos ao longo do ano em curso. Em Outubro/2020 houve a geração de lucro da ordem dos R\$ 11 mil. Em Novembro/2020 também se observou lucro, na casa dos R\$ 50 mil.

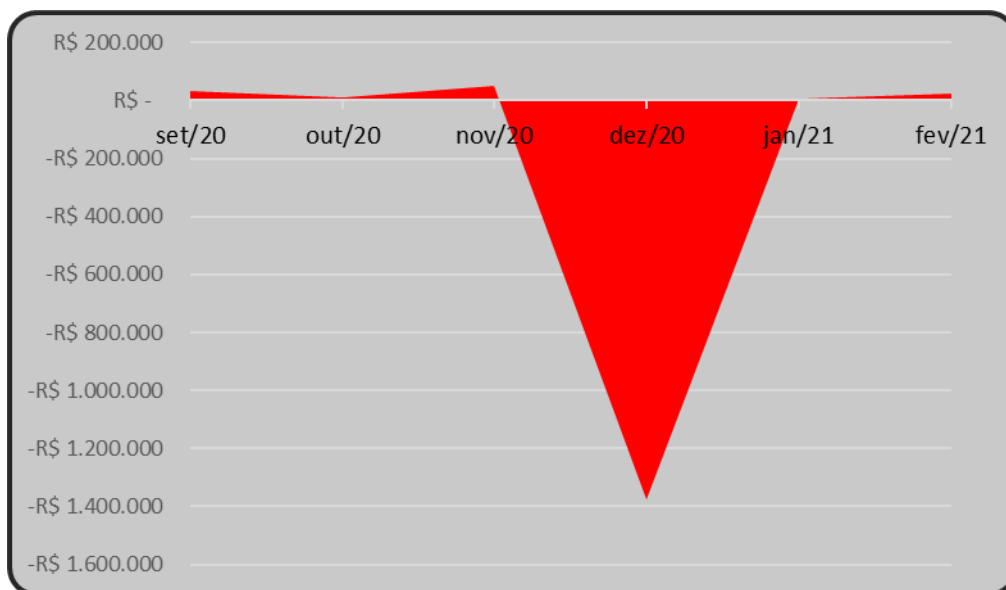
Em Dezembro/2020 registrou-se prejuízo contábil em razão do lançamento das despesas financeiras retro referenciadas. Em Janeiro/2021 a empresa volta a registrar lucro, ainda que pequeno.

Em Fevereiro/2021 há a retomada da lucratividade, alcançando-se R\$ 22 mil de resultado positivo. Em Março/2021 a operação permaneceu estática, com geração mínima de lucro de R\$ 200,00:

| Período | set/20 | out/20 | nov/20 | dez/20 | jan/21 | fev/21 | mar/21 |
|-----------|------------|------------|------------|----------------|-----------|------------|---------|
| Resultado | R\$ 33.675 | R\$ 11.210 | R\$ 49.651 | -R\$ 1.376.979 | R\$ 4.903 | R\$ 22.650 | R\$ 200 |



Na representação gráfica fica evidente que o prejuízo apontado em Dezembro/20 é bastante fora do usual, demonstrada, ainda, que a empresa em todo o período vem operando num quadro de certa estabilidade em que a geração do lucro tem sido pequena, porém permanente.



iv. Balanço (*números em milhares*)

Extraem-se do balanço algumas informações relevantes.

Do Ativo



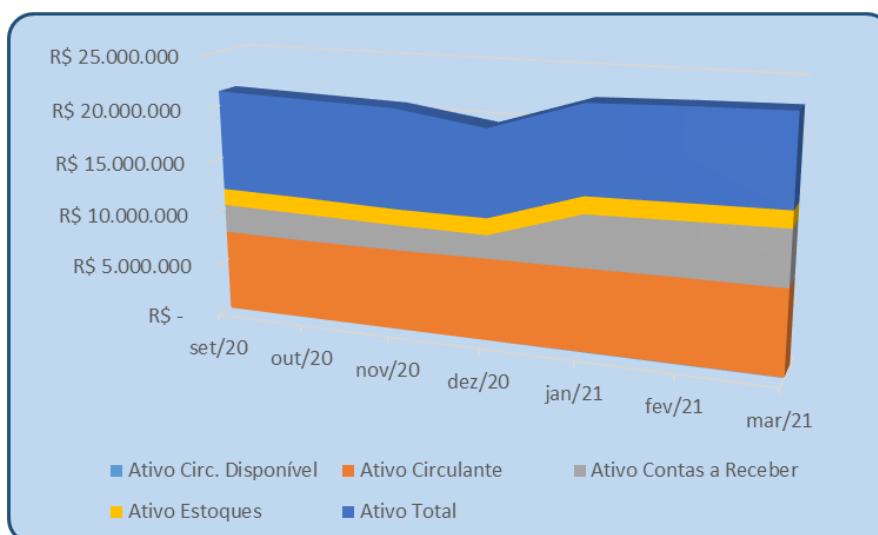
ATILA SAUNER POSSE

Sociedade de Advogados

| Contas do Ativo | set/20 | out/20 | nov/20 | dez/20 | jan/21 | fev/21 | mar/21 |
|------------------------|---------------|---------------|---------------|---------------|---------------|---------------|---------------|
| Ativo Circ. Disponível | R\$ 413 | R\$ 1.897 | R\$ 977 | R\$ 2.327 | R\$ 44.302 | R\$ 41.194 | R\$ 39.973 |
| Ativo Circulante | R\$ 7.690.893 | R\$ 7.611.336 | R\$ 7.633.413 | R\$ 7.740.635 | R\$ 7.748.813 | R\$ 7.860.744 | R\$ 7.888.721 |
| Ativo Contas a Receber | R\$ 2.652.265 | R\$ 2.570.671 | R\$ 2.368.138 | R\$ 2.191.338 | R\$ 4.884.446 | R\$ 4.982.184 | R\$ 5.150.640 |
| Ativo Estoques | R\$ 1.582.039 | R\$ 1.586.660 | R\$ 1.520.859 | R\$ 1.560.287 | R\$ 1.608.556 | R\$ 1.580.324 | R\$ 1.553.353 |
| Ativo Total | R\$ 9.412.621 | R\$ 9.315.930 | R\$ 9.320.872 | R\$ 8.135.637 | R\$ 8.131.387 | R\$ 8.230.889 | R\$ 8.246.439 |

(a) No ativo observa-se a manutenção nas disponibilidades e também o crescimento das contas a receber.

(c) Estoques seguem orbitando ao redor de R\$ 1,5 milhão, compatíveis com o volume de vendas.



Do Passivo

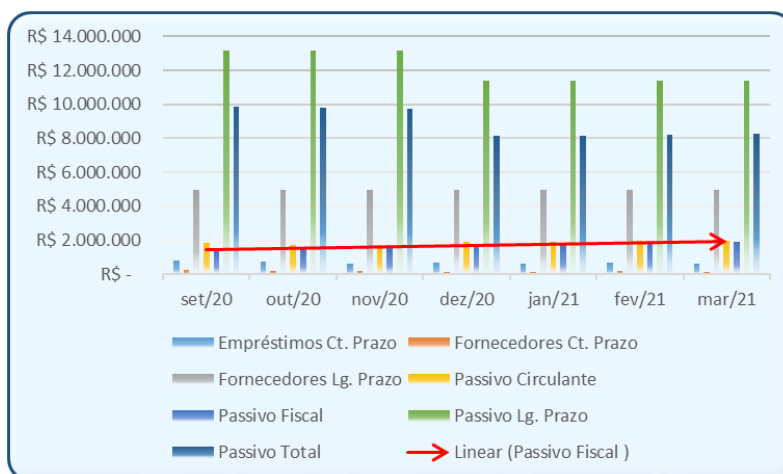
| Contas do Passivo | set/20 | out/20 | nov/20 | dez/20 | jan/21 | fev/21 | mar/21 |
|------------------------|----------------|----------------|----------------|----------------|----------------|----------------|----------------|
| Empréstimos Ct. Prazo | R\$ 789.397 | R\$ 724.910 | R\$ 623.389 | R\$ 680.375 | R\$ 652.897 | R\$ 657.217 | R\$ 615.884 |
| Fornecedores Ct. Prazo | R\$ 257.259 | R\$ 179.590 | R\$ 174.926 | R\$ 163.826 | R\$ 153.202 | R\$ 167.952 | R\$ 158.874 |
| Fornecedores Lg. Prazo | R\$ 4.950.854 | R\$ 4.950.854 | R\$ 4.950.854 | R\$ 4.950.854 | R\$ 4.950.854 | R\$ 4.950.854 | R\$ 4.950.854 |
| Passivo Circulante | R\$ 1.846.872 | R\$ 1.750.296 | R\$ 1.713.720 | R\$ 1.898.759 | R\$ 1.893.204 | R\$ 1.971.280 | R\$ 1.989.152 |
| Passivo Fiscal | R\$ 1.434.197 | R\$ 1.469.019 | R\$ 1.530.143 | R\$ 1.777.289 | R\$ 1.807.823 | R\$ 1.853.263 | R\$ 1.896.182 |
| Passivo Lg. Prazo | R\$ 13.163.147 | R\$ 13.154.404 | R\$ 13.148.438 | R\$ 11.380.243 | R\$ 11.376.644 | R\$ 11.375.422 | R\$ 11.372.899 |
| Passivo Total | R\$ 9.887.335 | R\$ 9.781.747 | R\$ 9.739.204 | R\$ 8.156.049 | R\$ 8.131.387 | R\$ 8.230.889 | R\$ 8.246.439 |



(a) As obrigações de curto prazo atingiram seu ápice em Setembro/2020, sofrendo declínio progressivo desde então;

(b) A conta fornecedores vem também oscilando, abaixo dos valores de Setembro/2020, quando alcançou R\$ 257 mil. Em março registrou R\$ 158 mil.

(c) O passivo de longo prazo sofreu redução entre novembro e dezembro em razão da liquidação da operação travada com o Banco Inter. Passada esta operação segue estabilizada a mencionada conta.



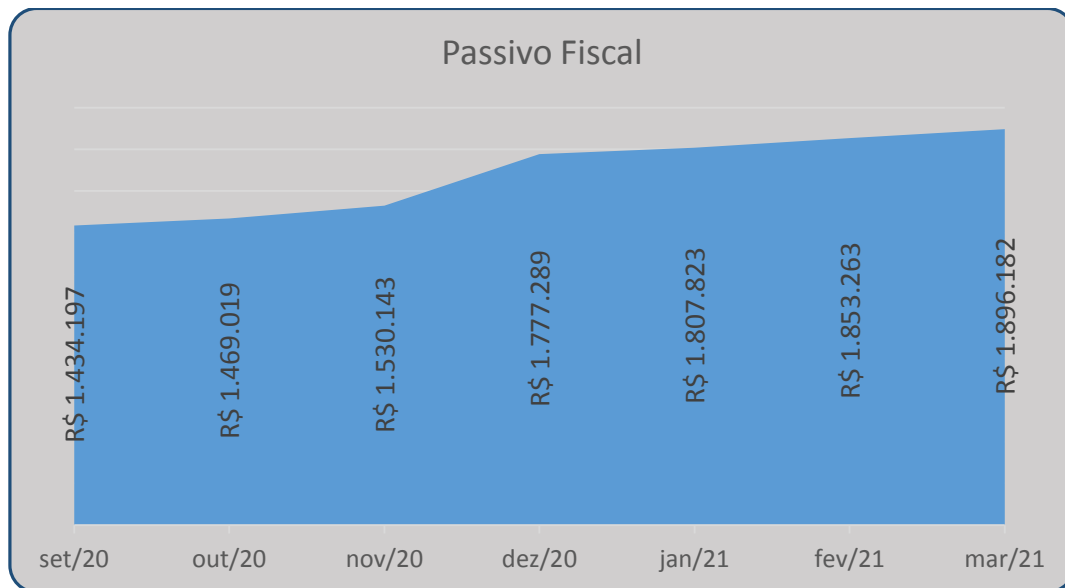
Passivo fiscal

| set/20 | out/20 | nov/20 | dez/20 | jan/21 | fev/21 | mar/21 |
|------------------|------------------|------------------|------------------|------------------|------------------|------------------|
| R\$ 1.434.196,76 | R\$ 1.469.018,56 | R\$ 1.530.142,90 | R\$ 1.777.288,52 | R\$ 1.807.823,00 | R\$ 1.853.263,06 | R\$ 1.896.182,00 |

Como já se vem observando, o passivo fiscal segue em crescimento. Os volumes de débito, mesmo que expressivos, ainda são compatíveis com a



atividade da empresa. Consultado, o Gestor esclareceu que tais montantes decorrem da incidência de ICMS e INSS devidos mês a mês, sendo do interesse da empresa o parcelamento dos débitos destes montantes.



vi. Aspectos processuais

- Distribuição da Recuperação Judicial: 19/07/2019;
- Deferimento do pedido inicial: 23/07/2019, mov. 8;
- Edital do art. 52: DJE 26/04/2019, mov. 33.1;
- Plano de Recuperação Judicial: 23/09/2019, mov. 183;
- Edital do §2º do art. 7º: 07/02/2020, mov. 323, pub.
- Publicação do Edital do art. 17/02/2020, mov. 399;
- Prorrogação do *stay period*: 22/04/2020, mov. 563
- AGC – pedido de designação pelo AJ para 07/07/2020, mov. 553
- AGC – designação em aberto em razão do COVID-19, mov. 563.
- AGC – designação em aberto em razão do COVID-19, mov. 695, pedido de intimação dos credores para manifestar eventual oposição à AGC Virtual.;



- AGC designada para 14/08/2020 em 1ª Convocação – Decisão mov. 748;
- Convocação publicada em 20/07/2020, mov. 822.1
- Aguardando AGC – 14/08/2020 em 1ª Convocação;
- À falta de quórum não restou instalada AGC em 14/08/2020 em 1ª Convocação, ata em seq. 970;
- AGC instalada em 2ª Convocação, ata em seq. 1022;
- AGC suspensa até 15/12/2020 por decisão da maioria dos credores;
- AGC em continuidade de 2ª Convocação, ata em seq. 1079, votada a **suspensão até 07/04/2021** e determinada a realização de avaliação e leilão de bem imóvel onde está sediada a empresa;
- Laudo de avaliação do Imóvel, seq. 1113, Leiloeiro Jorge Nogari;
- Edital de leilão privado, publicado no DJE de 12/02/2021 seq. 1267;
- Manifestação Banco Inter, ref, valor mínimo do leilão, seq. 1299;
- Aguarda realização de leilões em 12/03/2021 e 19/03/2021;
- Leilão realizado em 12/03/2021 sem vencedor, aguardando leilão do dia 19/03/2021;
- Pedido de mediação formulado pela Recuperanda em relação ao Banco Inter (seq. 1303), 11/03/2021;
- Leilão realizado em 12/03/2021 sem vencedor (seq. 1312);
- PRJ modificativo (seq. 1313);
- Decisão, indeferimento pedido de mediação (seq. 1315);
- AGC suspensa até 18/05/2021 por decisão de maioria dos credores (ata em seq. 1316);
- 1ª Consolidação do PRJ, seq. 1335.2;
- Ata de aprovação do PRJ, seq. 1340.

Eis o que por ora se pode relatar estando à disposição do Juízo e de demais interessados para informações complementares.

Curitiba, 21 de junho de 2021.

Atila Sauner Posse
OAB/PR 35.249