



ATILA SAUNER POSSE
— Sociedade de Advogados —

Recuperação Judicial nº. 0000185-49.2020.8.16.0185

Grupo Empresarial MHC

MHC Plásticos Ltda.
Raffiplast Ind. Com. Plásticos Eireli
Bonesi Indústria de Plásticos Ltda.

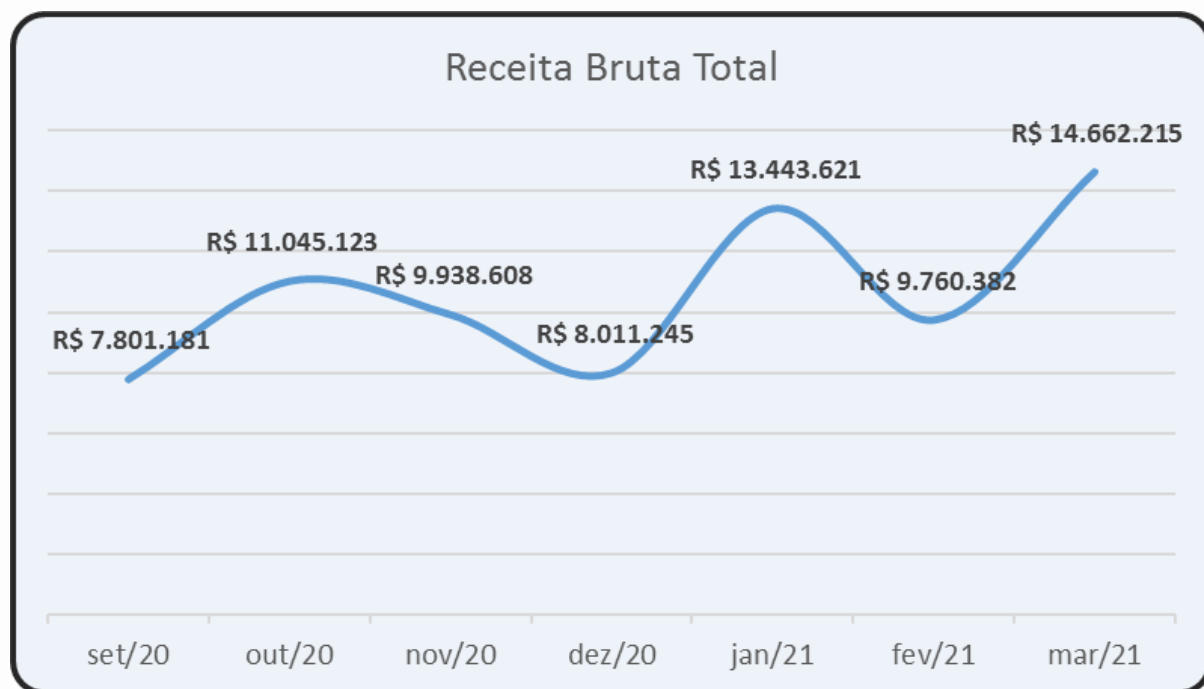
Relatório de Atividades | Março/2021

(ART. 22, II, 'c' da LRJ)

Receita (DRE) | Setembro/2020 a Março/2021

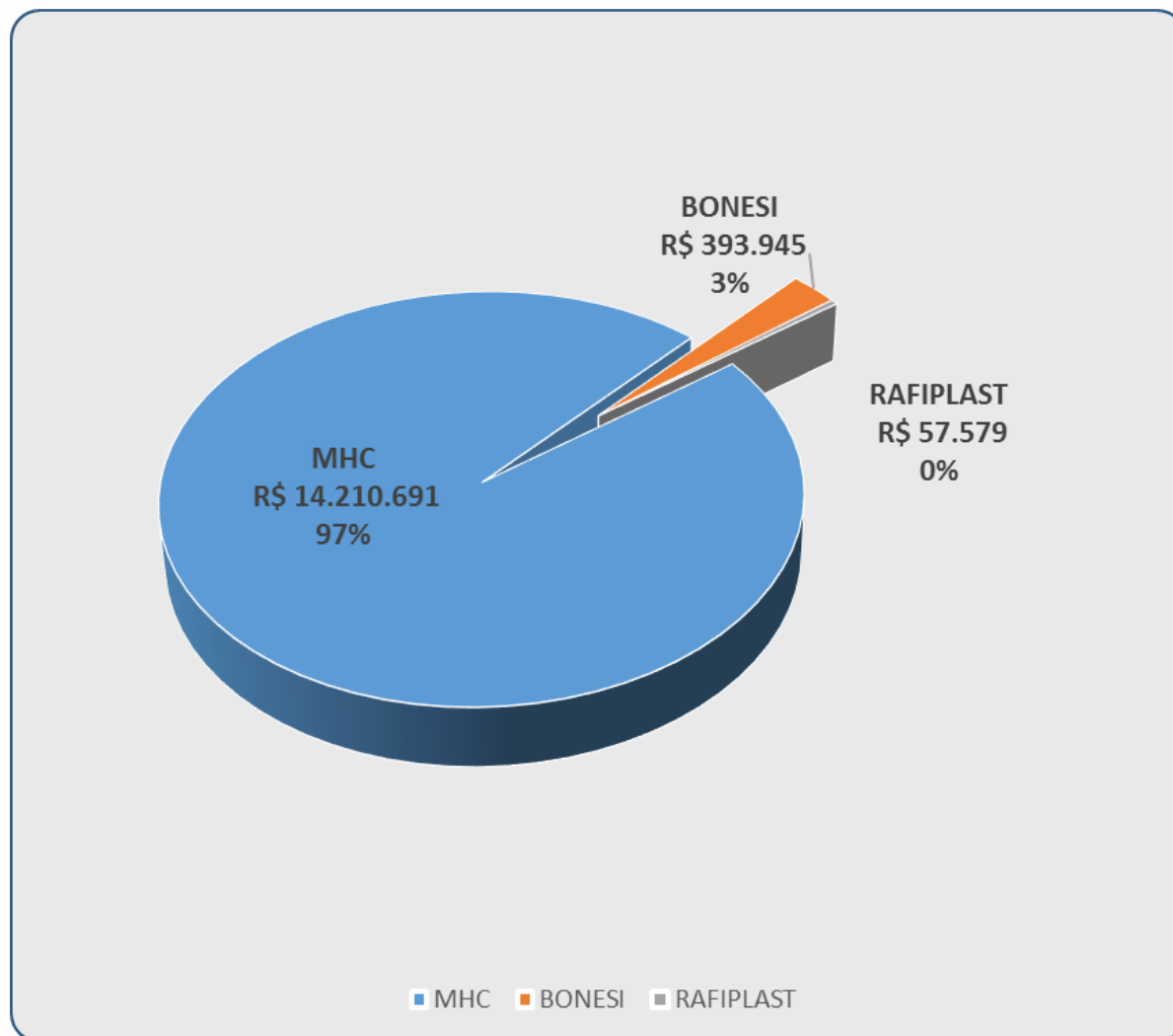
MHC	set/20	out/20	nov/20	dez/20	jan/21	fev/21	mar/21
B) RECEITA BRUTA	R\$ 7.720.332	R\$ 10.720.976	R\$ 9.641.477	R\$ 7.450.287	R\$ 12.845.731	R\$ 9.455.965	R\$ 14.210.691
C) Deduções	-R\$ 1.887.219	-R\$ 2.609.664	-R\$ 2.457.030	-R\$ 1.784.947	-R\$ 3.152.910	-R\$ 2.454.611	-R\$ 3.637.550
D) Receita Líquida	R\$ 5.833.113	R\$ 8.111.312	R\$ 7.184.447	R\$ 5.665.340	R\$ 9.692.821	R\$ 7.001.355	R\$ 10.573.142
BONESI	set/20	out/20	nov/20	dez/20	jan/21	fev/21	mar/21
B) RECEITA BRUTA	R\$ 60.988	R\$ -	R\$ 150.957	R\$ 433.888	R\$ 174.520	R\$ 239.792	R\$ 393.945
C) Deduções	-R\$ 9.516	R\$ -	-R\$ 23.824	-R\$ 90.281	-R\$ 27.229	-R\$ 37.486	-R\$ 61.465
D) Receita Líquida	R\$ 51.473	R\$ -	R\$ 127.132	R\$ 343.607	R\$ 147.290	R\$ 202.306	R\$ 332.479
RAFIPLAST	set/20	out/20	nov/20	dez/20	jan/21	fev/21	mar/21
B) RECEITA BRUTA	R\$ 19.860	R\$ 324.147	R\$ 146.175	R\$ 127.070	R\$ 423.370	R\$ 64.625	R\$ 57.579
C) Deduções	-R\$ 1.467	-R\$ 23.744	-R\$ 11.639	-R\$ 10.741	-R\$ 36.348	-R\$ 6.084	-R\$ 5.452
D) Receita Líquida	R\$ 18.393	R\$ 300.403	R\$ 134.536	R\$ 116.329	R\$ 387.022	R\$ 58.541	R\$ 52.127
Receita Bruta Total	R\$ 7.801.181	R\$ 11.045.123	R\$ 9.938.608	R\$ 8.011.245	R\$ 13.443.621	R\$ 9.760.382	R\$ 14.662.215

Receita Bruta Total | Set/2020 a Mar/2021



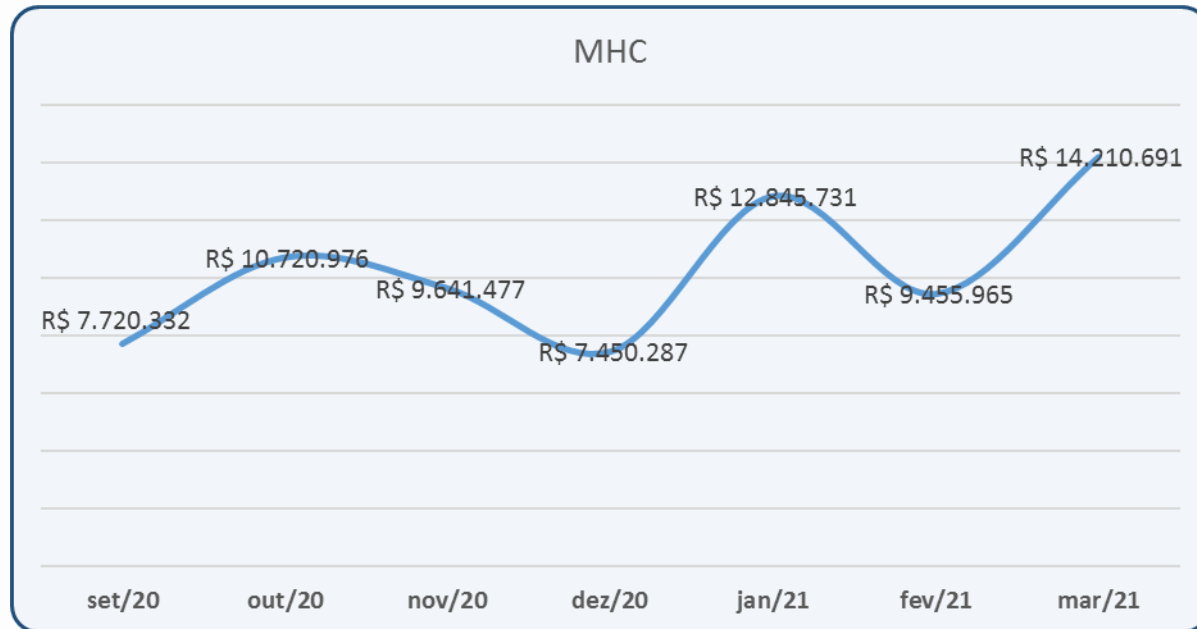
Entre Abril e Junho de 2020 as receitas foram impactadas em razão dos efeitos da pandemia do Covid. No segundo semestre as receitas voltaram a crescer, também com oscilações. Em Março/21 o volume de vendas foi bastante expressivo.

Faturamento | Distribuição da Receita Bruta



A receita bruta decorre majoritariamente das atividades da empresa **MHC**. Em relação ao período anterior, a participação da **BONESI** cresceu. Já a **RAFFIPLAST** neste mês faturou menos do que no anterior.

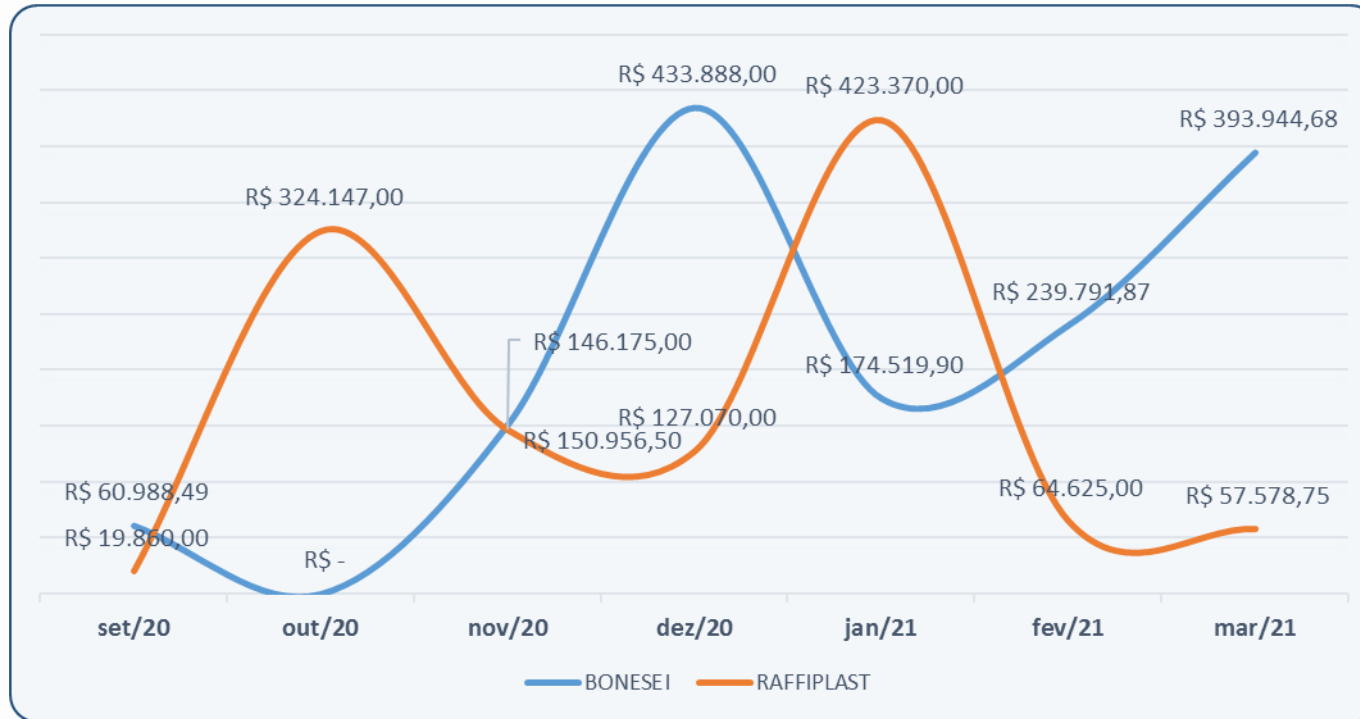
Faturamento MHC | Oscilação da Receita Bruta



Na **MHC**, o volume de vendas em Março/2021 foi praticamente o dobro do observado em Setembro do ano anterior.

Faturamento BONESI e RAFFIPLAST

| Oscilação da Receita Bruta



BONESI e RAFFIPLAST geraram receitas no período, com significativa oscilação.

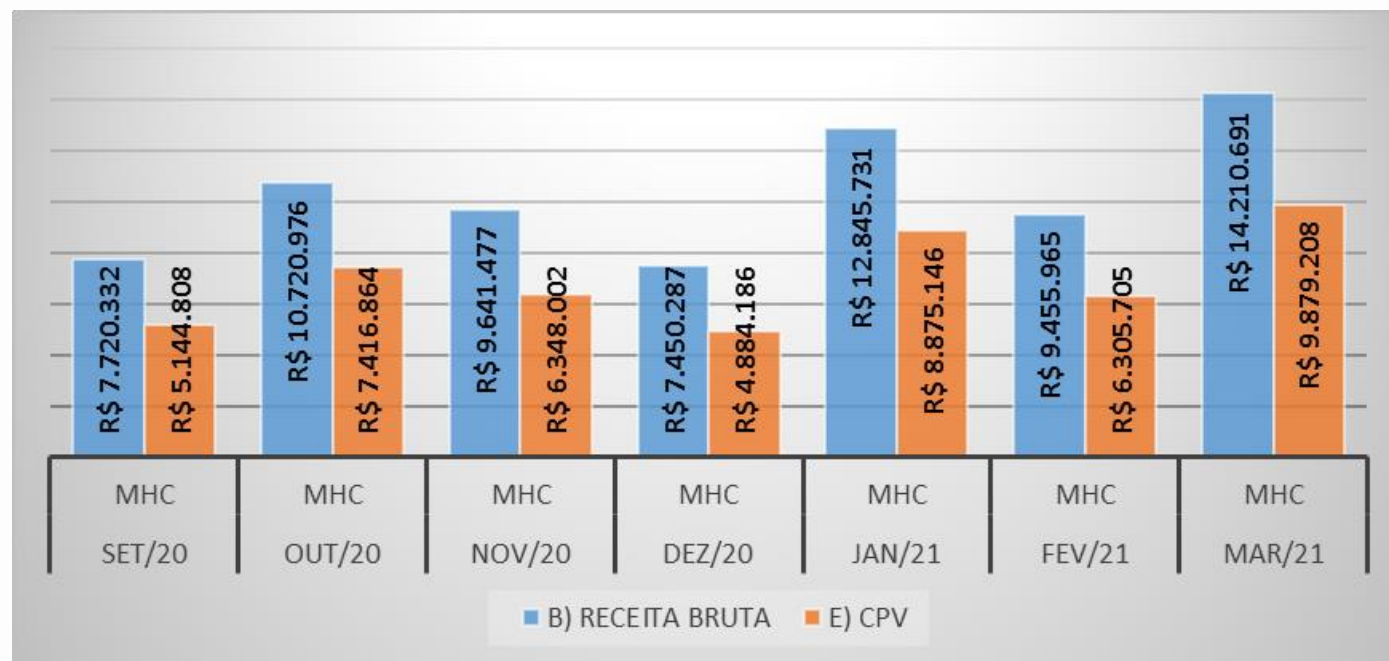
Custo do Produto Vendido

No período o custo de produção individualizado por empresa é o indicado na seguinte tabela.

E) CPV	set/20	out/20	nov/20	dez/20	jan/21	fev/21	mar/21
MHC	R\$ 5.144.808	R\$ 7.416.864	R\$ 6.348.002	R\$ 4.884.186	R\$ 8.875.146	R\$ 6.305.705	R\$ 9.879.208
BONESI	R\$ 48.472	-R\$ 113	R\$ 118.877	R\$ 341.684	R\$ 136.631	R\$ 187.700	R\$ 309.787
RAFFIPLAST	R\$ 145.432	R\$ 156.048	R\$ 170.354	-R\$ 432.487	R\$ 91.723	R\$ 65.929	R\$ 87.699

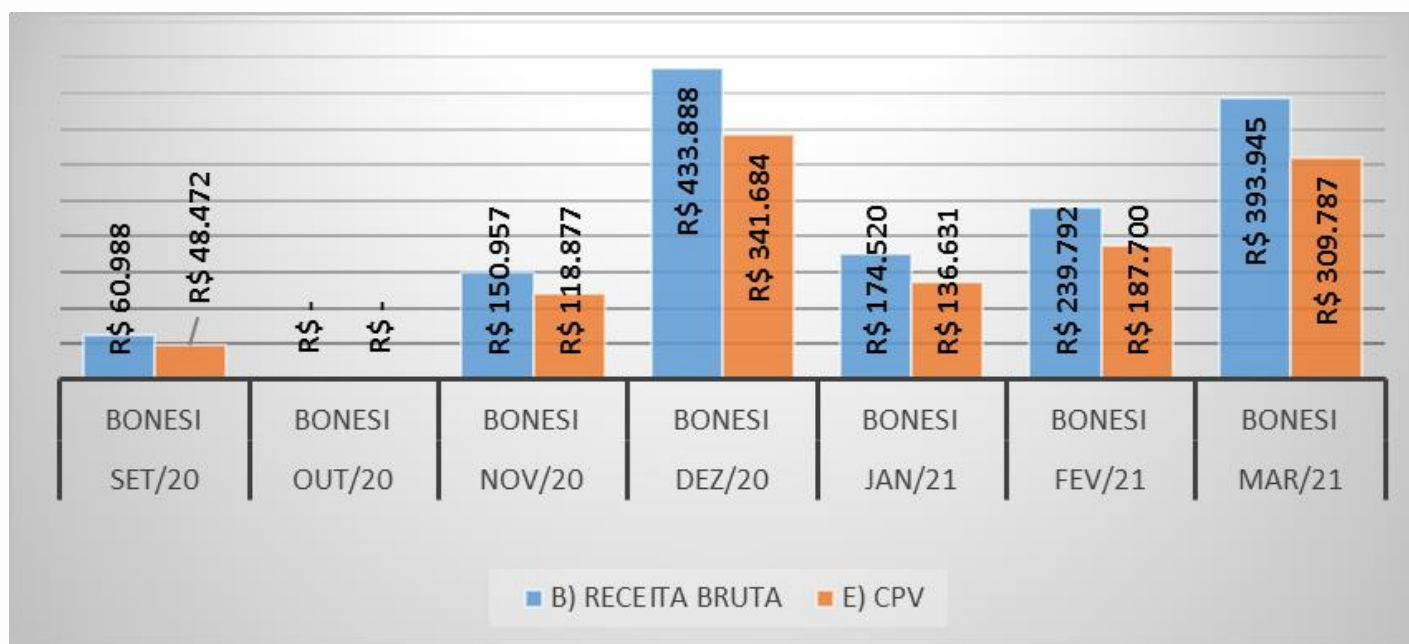
Representatividade do CPV - MHC

O Custo do Produto Vendido é compatível com as receitas percebidas pela empresa **MHC**. O custo acompanha o avanço da receita bruta percebida. No mês da análise o CPV equivale a **70%** da Receita Bruta



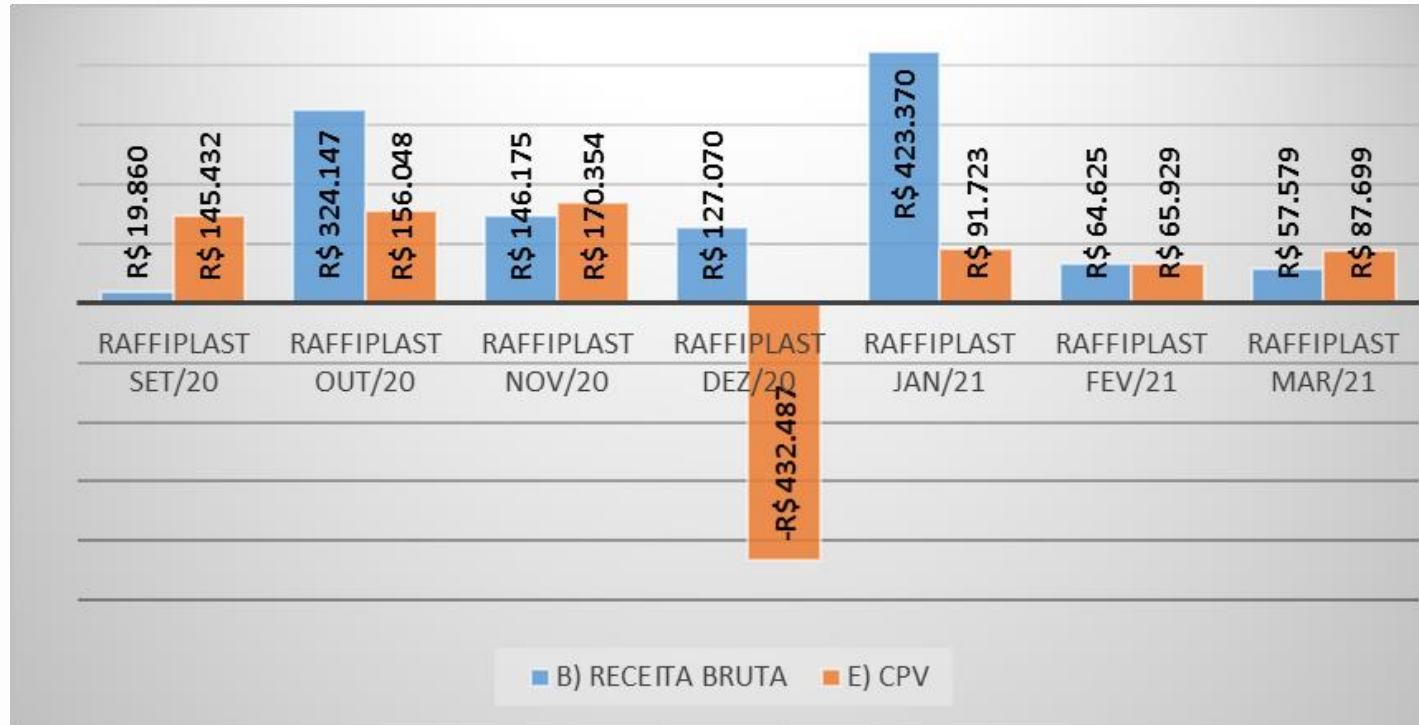
Representatividade do CPV - BONESI

Na **Bonesi** o CPV registrado é compatível com a receita auferida.



Representatividade do CPV - RAFFIPLAST

Na **RAFFIPLAST** em **Março/2021** o Custo ultrapassou o volume de receitas, a exemplo do ocorrido noutras oportunidades.



Despesas Operacionais e Financeiras

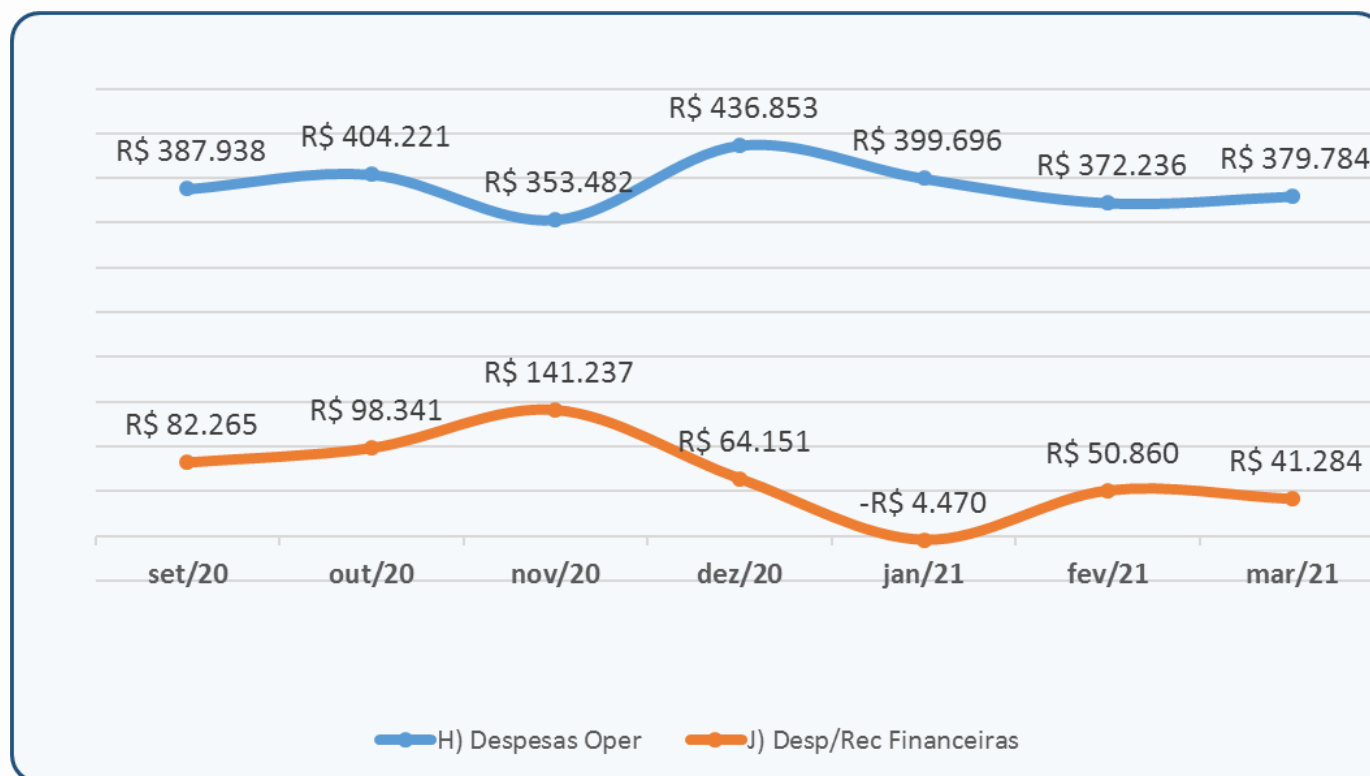
Em todo o grupo as despesas operacionais e financeiras reconhecidas contabilmente são as abaixo mencionadas, as quais se mantêm estáveis e compatíveis com a operação do Grupo.

MHC	set/20	out/20	nov/20	dez/20	jan/21	fev/21	mar/21
H) Despesas Oper	R\$ 297.912	R\$ 332.080	R\$ 294.412	R\$ 370.477	R\$ 344.119	R\$ 323.697	R\$ 336.827
J) Desp/Rec Financeiras	R\$ 81.635	R\$ 98.545	R\$ 131.597	R\$ 63.639	-R\$ 13.505	R\$ 50.244	R\$ 40.742
RAFFIPLAST	set/20	out/20	nov/20	dez/20	jan/21	fev/21	mar/21
H) Despesas Oper	R\$ 80.146	R\$ 62.555	R\$ 51.980	R\$ 56.844	R\$ 40.173	R\$ 36.619	R\$ 31.533
J) Desp/Rec Financeiras	R\$ 359	R\$ 201	R\$ 271	R\$ 241	R\$ 8.765	R\$ 345	R\$ 271
BONESI	set/20	out/20	nov/20	dez/20	jan/21	fev/21	mar/21
H) Despesas Oper	R\$ 9.880	R\$ 9.586	R\$ 7.090	R\$ 9.532	R\$ 15.404	R\$ 11.920	R\$ 11.424
J) Desp/Rec Financeiras	R\$ 271	-R\$ 405	R\$ 9.370	R\$ 271	R\$ 271	R\$ 271	R\$ 271

Despesas Operacionais e Financeiras | Grupo

Somadas, são as seguintes as despesas Operacionais e Financeiras verificadas:

Grupo	set/20	out/20	nov/20	dez/20	jan/21	fev/21	mar/21
H) Despesas Oper	R\$ 387.938	R\$ 404.221	R\$ 353.482	R\$ 436.853	R\$ 399.696	R\$ 372.236	R\$ 379.784
J) Desp/Rec Financeiras	R\$ 82.265	R\$ 98.341	R\$ 141.237	R\$ 64.151	-R\$ 4.470	R\$ 50.860	R\$ 41.284



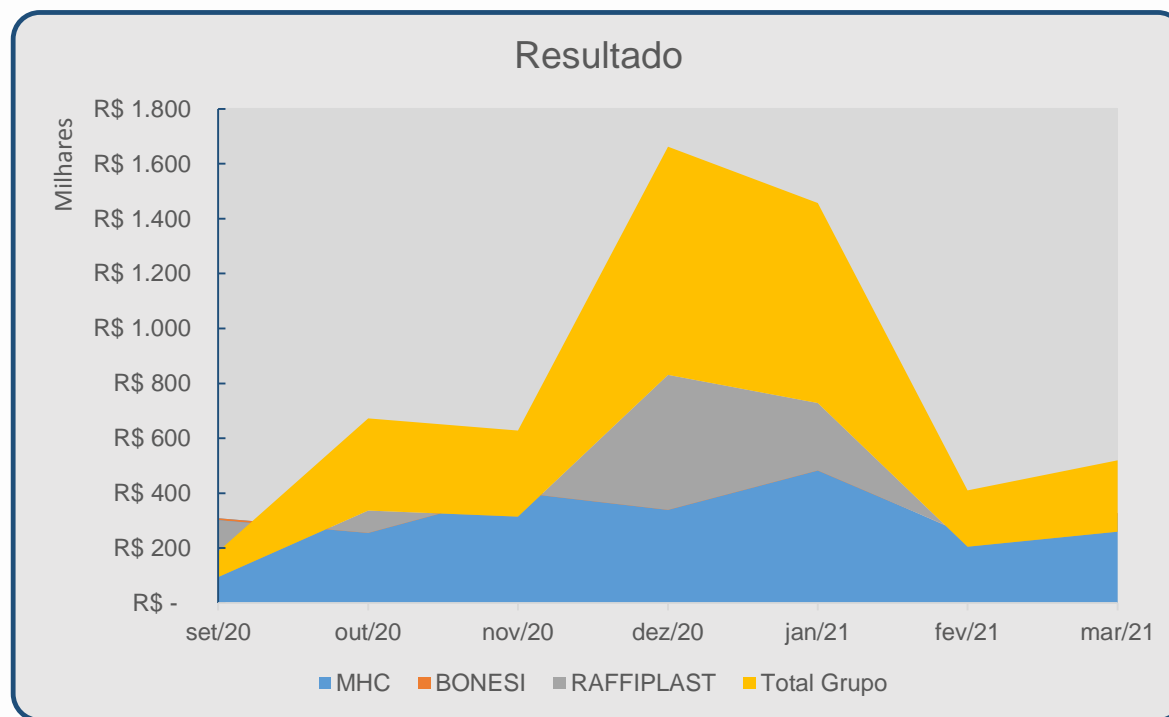
Lucro/Prejuízo

No mês de análise o Grupo gerou lucro de aproximadamente R\$ 260 mil. Observe-se:

Resultado	set/20	out/20	nov/20	dez/20	jan/21	fev/21	mar/21
MHC	R\$ 308.758	R\$ 263.824	R\$ 410.437	R\$ 347.038	R\$ 487.061	R\$ 247.142	R\$ 316.364
BONESI	-R\$ 7.151	-R\$ 9.068	-R\$ 8.205	-R\$ 7.880	-R\$ 5.015	R\$ 2.415	R\$ 10.997
RAFFIPLAST	-R\$ 207.544	R\$ 81.599	-R\$ 88.069	R\$ 491.731	R\$ 246.361	-R\$ 44.352	-R\$ 67.376
Total Grupo	R\$ 94.063	R\$ 336.354	R\$ 314.163	R\$ 830.889	R\$ 728.406	R\$ 205.205	R\$ 259.985

Lucro/Prejuízo

Graficamente o comportamento do resultado foi o seguinte, nos últimos 7 meses:



Balanço| MHC

As contas de maior relevância do Balanço tiveram os seguintes registros no quadrimestre:

Dados do Balanço	dez/20	jan/21	fev/21	mar/21
A) Ativo Total	R\$ 28.622.044,28	R\$ 30.695.628,39	R\$ 30.428.736,00	R\$ 30.971.955,15
B) Ativo Circulante	R\$ 16.944.130,17	R\$ 19.439.804,16	R\$ 19.523.678,25	R\$ 20.247.531,69
C) Ativo Circ. Disponível	R\$ 2.008.897,87	R\$ 1.772.649,81	R\$ 3.638.797,32	R\$ 3.146.787,18
D) Duplicatas a Receber	R\$ 10.324.090,48	R\$ 13.909.712,48	R\$ 13.223.215,95	R\$ 12.117.747,09
E) Estoques	R\$ 3.481.757,42	R\$ 1.821.584,09	R\$ 2.507.792,62	R\$ 4.311.775,09
F) Passivo Total	R\$ 28.622.044,28	R\$ 30.695.628,39	R\$ 30.428.736,60	R\$ 30.971.955,15
G) Passivo Circulante	R\$ 25.759.865,45	R\$ 27.346.604,70	R\$ 26.946.490,90	R\$ 27.173.345,92
H) Fornecedores	R\$ 15.926.396,23	R\$ 16.962.980,48	R\$ 16.374.526,47	R\$ 16.602.752,60
I) Duplicatas Descontadas	R\$ 2.280.703,83	R\$ 781.077,07	R\$ 2.208.440,66	R\$ 2.482.735,05
J) Obrigações Fiscais	R\$ 3.217.657,33	R\$ 3.774.695,86	R\$ 3.962.560,99	R\$ 4.018.917,44
K) Passivo LP	R\$ 5.419.255,99	R\$ 5.419.255,99	R\$ 5.419.255,99	R\$ 5.419.255,99
L) Passivo Fiscal LP	R\$ 1.416.505,62	R\$ 1.416.505,62	R\$ 1.416.505,62	R\$ 1.416.505,62

Em milhares

Balanço| MHC, *impressões*

Sobre as contas do balanço convém algumas observações.

- Os ativos seguem em elevação;
- As duplicatas a receber sofreram redução de R\$ 1,1 milhão;
- Os estoques cresceram em R\$ 1,8 milhão;
- A conta fornecedores mantém-se estável com saldo próximo a R\$ 16 milhões;
- As duplicatas descontadas cresceram em R\$ 280 mil em relação ao mês anterior;
- As obrigações fiscais tem crescimento no curto prazo, e são estáveis as de longo prazo.

Balanço| BONESI

As contas de maior relevância do Balanço tiveram os seguintes registros no quadrimestre:

Dados do Balanço	dez/20	jan/21	fev/21	mar/21
A) Ativo Total	R\$ 2.268.656,48	R\$ 2.283.981,18	R\$ 1.759.066,37	R\$ 2.101.486,27
B) Ativo Circulante	R\$ 1.610.732,92	R\$ 1.800.577,52	R\$ 1.514.423,58	R\$ 1.856.843,48
C) Ativo Circ. Disponível	R\$ 99.006,69	R\$ 422.012,40	R\$ 99.066,92	R\$ 263.946,98
D) Duplicatas a Receber	R\$ 568.338,28	R\$ 401.943,48	R\$ 425.159,73	R\$ 580.007,46
E) Estoques	R\$ -	R\$ -	R\$ -	R\$ -
F) Passivo Total	R\$ 2.268.656,48	R\$ 2.283.981,18	R\$ 1.759.066,37	R\$ 2.101.486,27
G) Passivo Circulante	R\$ 1.067.039,26	R\$ 1.067.224,42	R\$ 1.067.316,11	R\$ 1.461.162,91
H) Fornecedores	R\$ 483.172,09	R\$ 483.223,71	R\$ 483.393,21	R\$ 877.168,39
I) Duplicatas Descontadas	R\$ -	R\$ -	R\$ -	R\$ -
J) Obrigações Fiscais	R\$ 95.470,65	R\$ 95.604,19	R\$ 95.526,38	R\$ 95.598,00
K) Passivo LP	R\$ 11.488.783,52	R\$ 11.486.364,00	R\$ 10.958.942,14	R\$ 10.896.518,24
L) Passivo Fiscal LP	R\$ 853.400,11	R\$ 850.980,59	R\$ 848.558,73	R\$ 846.134,83

Balanço| Bonesi, *impressões*

Sobre as contas do balanço convém algumas observações.

- As disponibilidades voltaram a crescer em Março/2021, saltando dos R\$ 99 mil do mês anterior para R\$ 263 mil no mês de análise;
- As duplicatas a receber também cresceram em cerca de R\$ 130 mil, seguindo a conta em valores históricos;
- A conta fornecedores sofreu crescimento significativo, saindo dos R\$ 480 mil para R\$ 877 mil em Março/2021
- O passivo fiscal de longo prazo vem reduzindo progressivamente. Em dezembro/2020 a conta estava valorada em R\$ 853 mil, chegando a R\$ 846 mil no mês de análise.

Balanço| Raffiplast

As contas de maior relevância do Balanço tiveram os seguintes registros no último quadrimestre:

Dados do Balanço	dez/20	jan/21	fev/21	mar/21
A) Ativo Total	R\$ 1.894.856,28	R\$ 1.937.021,78	R\$ 1.812.059,10	R\$ 1.849.750,83
B) Ativo Circulante	R\$ 926.317,87	R\$ 968.483,37	R\$ 843.520,69	R\$ 881.212,42
C) Ativo Circ. Disponível	R\$ 425.452,05	R\$ 293.486,54	R\$ 424.702,97	R\$ 467.739,56
D) Duplicatas a Receber	R\$ 92.980,00	R\$ 263.910,00	R\$ 69.485,00	R\$ 59.738,75
E) Estoques	R\$ -	R\$ -	R\$ -	R\$ -
F) Passivo Total	R\$ 1.894.856,28	R\$ 1.937.021,78	R\$ 1.812.059,10	R\$ 1.849.750,83
G) Passivo Circulante	R\$ 2.937.468,63	R\$ 2.251.907,62	R\$ 2.171.297,35	R\$ 2.276.364,88
H) Fornecedores	R\$ 58.889,16	R\$ 66.148,82	R\$ 66.727,32	R\$ 66.836,87
I) Duplicatas Descontadas	R\$ -	R\$ -	R\$ -	R\$ -
J) Obrigações Fiscais	R\$ 144.982,91	R\$ 125.904,88	R\$ 92.646,87	R\$ 90.587,03
K) Passivo LP	R\$ -	R\$ -	R\$ -	R\$ -
L) Passivo Fiscal LP	R\$ -	R\$ -	R\$ -	R\$ -

Balanço| Raffiplast, impressões

Sobre as contas do balanço convém algumas observações.

- O ativo circulante disponível cresceu ligeiramente em R\$ 40 mil em relação ao mês anterior;
- As duplicatas a receber reduziram em R\$ 10 mil. Em Janeiro chegaram a representar R\$ 263 mil, chegando agora aos R\$ 60 mil;
- A empresa não possui estoques.
- A conta fornecedores mantém-se estável, na casa dos R\$ 66 mil;
- As obrigações fiscais vem percebendo redução gradual e progressiva.
- A empresa não possui débitos registrados no passivo de longo prazo.

Processual

RMAs	
Mov.	Período
61	Inicial
112	fev/20
291	mar/20
465	abr/20
468	mai/20
580	jun/20
584	jul/20
590	ago/20
595	set/20
640	out/20
714	nov/20
821	dez/20
862	jan/21
991	fev/21

Andamentos	Mov.	Data
Designação AGC	592	18/11/2020
Edital convocação AGC (minuta)	638	12/01/2020
Edital AGC publicado DJE	641	13/01/2020
Manifestação União ref CNDs	679	27/01/2020
Edital publicado em Jornal	681	28/01/2020
Manifestação PGE ref CNDs	707	03/02/2020
Petição Bradesco ref. art. 22, II, h	710	05/02/2021
Manifestação União ref CNDs	679	27/01/2020
Decisão, rejeita embargos	712	17/02/2021
Ata AGC, 1a Convocação	759	24/02/2020
Contraproposta COPEL	772	03/03/2021
Complementação Proposta COPEL	815	05/03/2021
Petição Recuperanda ref DREs	818	08/03/2021
Ata AGC, 2a Convocação	847	24/03/2021
Pedido Essencialidade bens	859	26/04/2021
Manif. AJ, ref. Essencialidade	863	03/05/2021
PRJ Modificativo	866	05/05/2021
Decisão, acolhe essencialidade	867	06/05/2021
Embargos Bradesco ref. seq. 859	918	19/05/2021
2º PRJ Modificativo	919	20/05/2021
Embargos Safra, ref. seq. 859	931	21/05/2021
Ata AGC, Aprovação do PRJ	932	21/05/2021

Andamentos	Mov.	Data
Pedido controle legalidade PRJ, Safra	958	25/05/2021
Pedido controle legalidade PRJ, Santander	963	27/05/2021
Pedido controle legalidade PRJ, Trabalhista	969	31/05/2021
Decisão, vistas às partes, determina CND	995	08/06/2021
Pedido controle legalidade PRJ, Bradesco	1040	15/06/2021

Habilitações/Impugnações ao Edital

- A habilitação incidental manejada pela Justiça do Trabalho teve arquivamento determinado pelo Juízo da Recuperação;
- As outras duas, movidas pelo Santander e Bradesco, foram acolhidas;
- A Impugnação ao Edital movida pela própria Recuperanda contra o Banco Inter pende de manifestação do AJ;
- A Impugnação do Banco Safra, pende de manifestação do MP.
- Em suma, 3 habilitações foram julgadas e 2 aguardam julgamento.

Autos n.	Interessados	Pretensão	Situação	Seq.
0000010-21.2021.8.16.0185	Justiça do Trabalho Campo Largo	Habilitação de crédito	Extinto	20
0004802-52.2020.8.16.0185	Banco Bradesco	Majoração do crédito	Procedente	27
0004848-41.2020.8.16.0185	Banco Santander	Não Sujeição/majoração do crédito	Procedente	32
0004858-85.2020.8.16.0185	Recuperandas X Banco Inter	Redução do crédito	Aguarda AJ	39
0004846-71.2020.8.16.0185	Banco Safra	Não Sujeição	Vistas ao MP (final)	59

Assembleia Geral de Credores

PRJ Aprovado conforme ata de seq. 932:

“fabricantes”, leia-se “fabricantes e/ou distribuidores”. Com isso foi colocada em votação a aprovação do plano. Aberta a votação para **aprovação**, apuraram-se os seguintes votos, por classe: 1. Credores Trabalhista: 75% de votos por cabeça; 2. Credores Quirografários: 70,37% por cabeça e 55,1% por crédito; 3. Credores ME e EPP: 100% dos créditos por voto e por cabeça. Colhido voto em apartado de Ourinvest S.A, representada pelo Dr. Estevão Cursi, pela APROVAÇÃO, vez que sua inclusão na plataforma não foi possível por problemas de conexão verificados no momento em que a votação já havia sido encerrada. Colhidos os votos, submete-se a aprovação do juízo na forma do art. 45 da Lei

Conclusões

À disposição do Juízo e demais interessados, o presente relatório foi elaborado conforme DREs juntadas aos autos pelas Recuperandas, balanços extraídos do livro diário e contato direto havido com os gestores das empresas.

Curitiba, 18 de junho de 2021.

Atila Sauner Posse

OAB/PR 35.249