



ATILA SAUNER POSSE SOCIEDADE DE ADVOGADOS
Recuperação Judicial n. 0005310-62.2012.8.16.0028
SUZUKI INDÚSTRIA E COMÉRCIO DE MÁQUINAS LTDA.

Relatório de Atividades (art. 22, II, 'c' da LRJ), ABRIL/2021

Visando dar publicidade às atividades da empresa devedora, relata-se:

i. Receitas, Custos, Despesas e Resultado

Segundo informações obtidas a partir dos relatórios gerenciais e de faturamento fornecidos pela empresa Recuperanda apurou-se que o faturamento no mês de **Abril de 2021 foi de R\$ 2.143.940,00.**

O faturamento foi maior do que o verificado em Janeiro e Fevereiro de 2021, e estável em relação a Março/2021. Note-se:

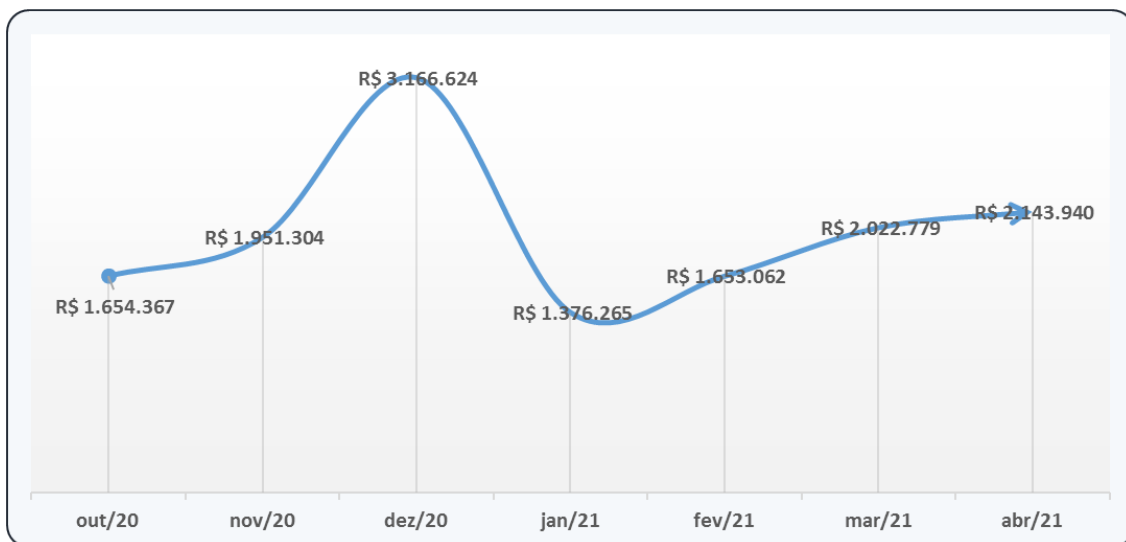
Receita Bruta

| out/20 | nov/20 | dez/20 | jan/21 | fev/21 | mar/21 | abr/21 |
|---------------|---------------|---------------|---------------|---------------|---------------|---------------|
| R\$ 1.654.367 | R\$ 1.951.304 | R\$ 3.166.624 | R\$ 1.376.265 | R\$ 1.653.062 | R\$ 2.022.779 | R\$ 2.143.940 |

O gráfico adiante ilustra a oscilação do faturamento:



ATILA SAUNER POSSE
Sociedade de Advogados



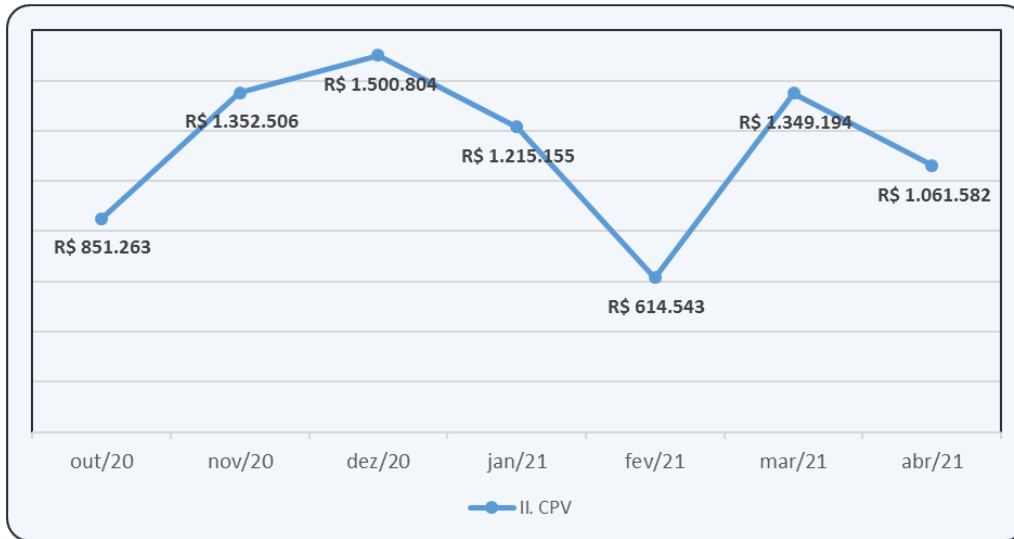
O Custo do Produto Vendido também oscila conforme a receita. Note-se:

| Período | out/20 | nov/20 | dez/20 | jan/21 | fev/21 | mar/21 | abr/21 |
|------------------|---------------|---------------|---------------|---------------|---------------|---------------|---------------|
| I. Receita Bruta | R\$ 1.654.367 | R\$ 1.951.304 | R\$ 3.166.624 | R\$ 1.376.265 | R\$ 1.653.062 | R\$ 2.022.779 | R\$ 2.143.940 |
| II. CPV | R\$ 851.263 | R\$ 1.352.506 | R\$ 1.500.804 | R\$ 1.215.155 | R\$ 614.543 | R\$ 1.349.194 | R\$ 1.061.582 |
| III. Proporção | 51,46% | 69,31% | 47,39% | 88,29% | 37,18% | 66,70% | 49,52% |

Demonstra-se graficamente a oscilação do Custo do Produto Vendido:



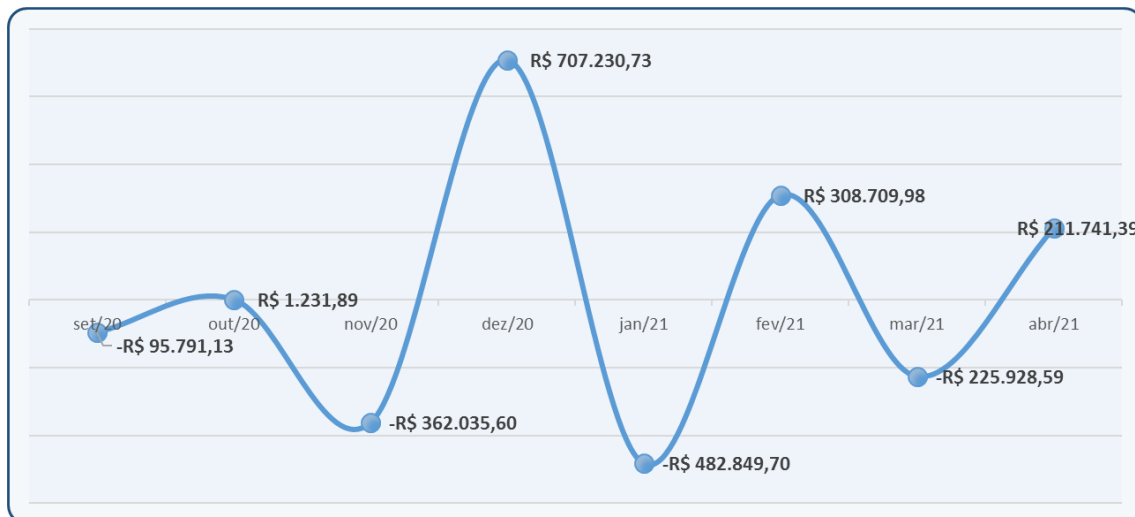
ATILA SAUNER POSSE
Sociedade de Advogados



A DRE extraída em Abril/21, desde Outubro/20, ostenta os seguintes resultados:

| Dados da DRE | out/20 | nov/20 | dez/20 | jan/21 | fev/21 | mar/21 | abr/21 |
|----------------------|---------------|----------------|----------------|----------------|---------------|----------------|----------------|
| Receita Bruta | R\$ 1.654.367 | R\$ 1.951.304 | R\$ 3.166.624 | R\$ 1.376.265 | R\$ 1.653.062 | R\$ 2.022.779 | R\$ 2.143.940 |
| Deduções | -R\$ 352.688 | -R\$ 349.113 | -R\$ 185.667 | -R\$ 238.678 | -R\$ 289.784 | -R\$ 357.212 | -R\$ 372.824 |
| Receita Líquida | R\$ 1.301.679 | R\$ 1.602.191 | R\$ 2.980.958 | R\$ 1.137.586 | R\$ 1.363.278 | R\$ 1.665.567 | R\$ 1.771.116 |
| CPV | -R\$ 851.263 | -R\$ 1.352.506 | -R\$ 1.500.804 | -R\$ 1.215.155 | -R\$ 614.543 | -R\$ 1.349.194 | -R\$ 1.061.582 |
| Lucro Bruto | R\$ 450.416 | R\$ 249.685 | R\$ 1.480.153 | -R\$ 77.568 | R\$ 748.735 | R\$ 316.373 | R\$ 709.534 |
| Despesas Oper | -R\$ 432.133 | -R\$ 552.952 | -R\$ 732.729 | -R\$ 395.743 | -R\$ 413.762 | -R\$ 500.102 | -R\$ 442.567 |
| Resultado Oper./EBIT | R\$ 18.284 | -R\$ 303.267 | R\$ 747.424 | -R\$ 473.312 | R\$ 334.973 | -R\$ 183.729 | R\$ 266.967 |
| Desp/Rec Financeiras | -R\$ 17.052 | -R\$ 58.769 | -R\$ 40.193 | -R\$ 9.538 | -R\$ 26.263 | -R\$ 42.200 | -R\$ 55.226 |
| LAI | R\$ - | R\$ - | R\$ - | R\$ - | R\$ - | R\$ - | R\$ - |
| Lucro(PREJ) Liq | R\$ 1.232 | -R\$ 362.036 | R\$ 707.231 | -R\$ 482.850 | R\$ 308.710 | -R\$ 225.929 | R\$ 211.741 |

No mês de análise a empresa gerou **lucro de R\$ 212 mil**. A lucratividade oscila no período conforme gráfico adiante:



Historicamente se observa geração de prejuízo nas oportunidades em que o CPV se aproxima da marca dos 60% da Receita Bruta. Entretanto, nos processos industriais é comum que ocorra o lançamento do custo com certo descompasso em relação à receita, devendo o CPV ser tomado como referência relativa.

O lucro apurado em Fevereiro, seguido de prejuízo em Março evidenciam claramente esta situação. O elevado CPV observado em Janeiro, na casa dos 90% da Receita Bruta não é compatível com a média histórica da empresa. Da mesma forma, o CPV de Fevereiro/21, na casa dos 38% da Receita Bruta, está muito aquém da média mensal. Em Março/21 a proporção é de R\$ 66,70%, valor este mais compatível com a média histórica. Novamente em Abril/21, o CPV ao redor dos 50% pode ser considerado baixo em relação ao perfil da empresa.

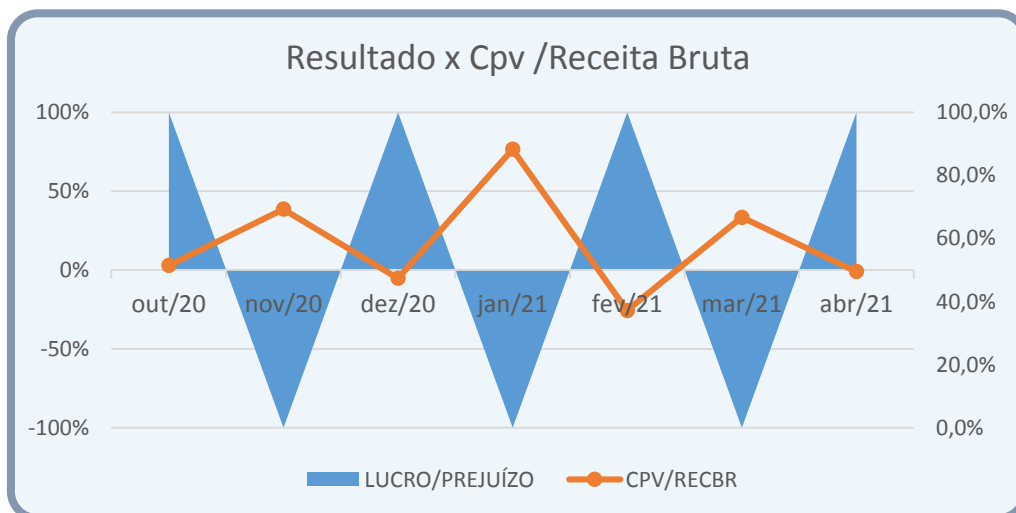


ATILA SAUNER POSSE
Sociedade de Advogados

O que se observa é que produtos acabados ou em vias de conclusão de um determinado mês acabam tendo seu custo absorvido noutro período de tempo (mês anterior/posterior), gerando um custo de produção que deve ser observado de maneira mais abrangente.

Adiante indicativos da proporcionalidade do CPV com a Receita Bruta, *vis a vis* o resultado verificado no período:

| PERÍODO | LUCRO/PREJUÍZO | CPV/RECBR |
|---------|-----------------|-----------|
| out/20 | R\$ 1.231,89 | 51,5% |
| nov/20 | -R\$ 362.035,60 | 69,3% |
| dez/20 | R\$ 707.230,73 | 47,4% |
| jan/21 | -R\$ 482.849,70 | 88,3% |
| fev/21 | R\$ 308.709,98 | 37,2% |
| mar/21 | -R\$ 225.928,59 | 66,7% |
| abr/21 | R\$ 211.741,39 | 49,5% |





ii. Balanço

Do exame dos documentos apresentados pela Recuperanda extraem-se as seguintes informações do balanço entre **Outubro/2020** e **Abril/2021**:

Do ativo

| Dados do Balanço | out/20 | nov/20 | dez/20 | jan/21 | fev/21 | mar/21 | abr/21 |
|---------------------------|------------|------------|------------|------------|------------|------------|------------|
| B) Ativo Total | R\$ 14.107 | R\$ 15.403 | R\$ 15.441 | R\$ 15.309 | R\$ 15.902 | R\$ 16.707 | R\$ 18.134 |
| C) Ativo Circulante | R\$ 7.327 | R\$ 8.948 | R\$ 8.492 | R\$ 8.357 | R\$ 8.919 | R\$ 9.681 | R\$ 10.377 |
| D) Ativo Circ. Disponível | R\$ 54 | R\$ 58 | R\$ 49 | R\$ 41 | R\$ 49 | R\$ 44 | R\$ 80 |
| E) Ativo Contas a Receber | R\$ 2.510 | R\$ 3.158 | R\$ 2.713 | R\$ 2.714 | R\$ 2.734 | R\$ 3.212 | R\$ 3.929 |
| F) Ativo Estoques | R\$ 3.470 | R\$ 3.669 | R\$ 3.790 | R\$ 3.745 | R\$ 4.185 | R\$ 4.565 | R\$ 4.653 |

Em milhares

O Ativo cresceu de maneira geral. Houve incremento nos estoques, que marcam R\$ 4,6 milhões. As contas a receber também cresceram em mais de R\$ 1 milhão.

Do passivo

| Dados do Balanço | out/20 | nov/20 | dez/20 | jan/21 | fev/21 | mar/21 | abr/21 |
|--------------------------------|------------|------------|------------|------------|------------|------------|------------|
| G) Passivos | R\$ 16.111 | R\$ 17.768 | R\$ 16.536 | R\$ 16.887 | R\$ 17.171 | R\$ 18.201 | R\$ 19.417 |
| H) Fornecedores | R\$ 3.603 | R\$ 4.022 | R\$ 3.725 | R\$ 3.625 | R\$ 3.633 | R\$ 4.227 | R\$ 3.976 |
| I) Duplicatas a Pagar | R\$ 2.744 | R\$ 3.163 | R\$ 2.867 | R\$ 2.766 | R\$ 2.774 | R\$ 3.368 | R\$ 3.117 |
| J) Passivo LP (RJ) | R\$ 7.248 | R\$ 7.093 | R\$ 7.091 | R\$ 7.090 | R\$ 7.089 | R\$ 7.164 | R\$ 7.162 |
| K) Obrigações Fiscais Onerosas | R\$ 17.373 | R\$ 17.414 | R\$ 17.217 | R\$ 17.151 | R\$ 17.313 | R\$ 17.258 | R\$ 17.569 |
| L) Passivo Fiscal (parcelado) | R\$ 3.617 | R\$ 3.617 | R\$ 3.615 | R\$ 3.614 | R\$ 3.613 | R\$ 3.688 | R\$ 3.685 |
| M) Passivo Circulante | R\$ 26.201 | R\$ 27.858 | R\$ 26.628 | R\$ 26.979 | R\$ 27.265 | R\$ 28.220 | R\$ 28.863 |

Em milhares

a) A conta fornecedores mantém giro representando a capacidade da empresa em persistir promovendo a compra de matéria prima a prazo. No período decresceu ligeiramente em relação ao mês anterior;

b) As obrigações fiscais de curto prazo aumentaram em R\$ 300 mil, aproximadamente;



c) As obrigações fiscais parceladas (longo prazo), sofreram ligeira redução de Março a Abril de 2021 depois de terem registrado aumento de R\$ 50 mil em relação a Fevereiro.

iii. Histórico processual

Em 24/06/2021 houve reconhecimento da abusividade de voto do Banco do Brasil, com a consequente consolidação do quórum de aprovação do PRJ submetido à Assembleia Geral de Credores.

Pende de cumprimento, em relação à mesma decisão, a manifestação das Fazendas Públicas quanto às propostas de satisfação de seus respectivos créditos lançadas pela Recuperanda em seq. 4098.

Demais andamentos significativos são os seguintes:

| Andamento | Seq. | Data. |
|--|------|------------|
| Decisão, reconhece ilegalidade voto BB | 4117 | 24/06/2021 |
| RMA Março/2021 | 4115 | 17/06/2021 |
| Parecer MP ref. Resultado AGC | 4110 | 08/06/2021 |
| Atedimento solicitações Banco Bradesco | 4109 | 02/06/2021 |
| Recuperanda propõe equacionamento fiscal | 4098 | 26/04/2021 |
| AJ, manifestações diversas | 4097 | 26/04/2021 |
| Extrato de conta escritural CEF | 4078 | 09/04/2021 |
| Pedido AJ, discordância ref. 4056, saneamento fiscal | 4059 | 18/03/2021 |
| Pedido Recuperanda, homologação PRJ | 4056 | 12/03/2021 |
| Extrato de débitos União | 4055 | 10/03/2021 |
| Extrato de débitos Estado do PR | 4015 | 01/03/2021 |
| Relatório de Atividades nov/2020 | 3943 | 17/02/2021 |
| Cessão de crédito Banco do Brasil | 3939 | 17/02/2021 |
| Ata AGC - Aprovação PRJ Classes I e III | 3873 | 11/02/2021 |
| Decisão | 3872 | 08/02/2021 |
| Pedido de pagamento CONTABILISTA | 3870 | 28/01/2021 |
| Relatório de Atividades out/2020 | 3869 | 27/01/2021 |
| Ata da AGC 2a convocação em continuidade | 3868 | 09/12/2020 |
| Requerimento do credor Banco Bradesco | 3867 | 08/12/2020 |
| Manifestação credor Banco do Brasil | 3866 | 07/12/2020 |
| Preposição CLARO s/a | 3865 | 04/12/2020 |



ATILA SAUNER POSSE
Sociedade de Advogados

Eis o que por ora se pode relatar estando à disposição do Juízo e de demais interessados para informações complementares.

Curitiba, 08 de julho de 2021.

Atila Sauner Posse
OAB/PR 35.249