



ATILA SAUNER POSSE SOCIEDADE DE ADVOGADOS
Recuperação Judicial n. 0009969-84.2019.8.16.0185
TOM DA COR MADEIRAS E FERRAGENS LTDA.

Relatório de Atividades (art. 22, II, 'c' da LRJ)

A Recuperanda forneceu ao AJ demonstrativos financeiros que informam a movimentação de saldos de um período para outro. No período a DRE foi extraída a partir de reduções efetuadas sobre as totalizações juntadas.

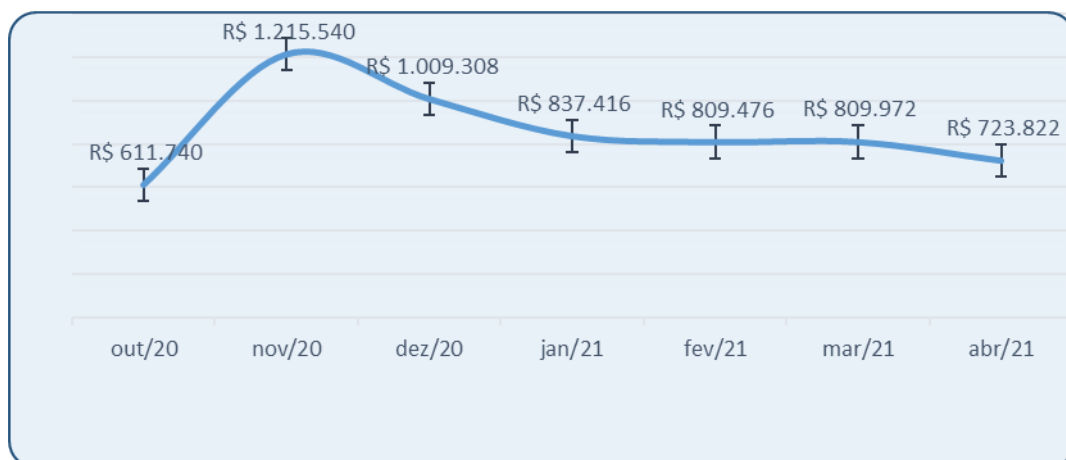
i. Faturamento – Abril/2021

No mês de análise apurou-se **faturamento** de **R\$ 723.822,00** contra **R\$ 809.972,00** do mês anterior.

De **OUTUBRO de 2020** a **ABRIL de 2021**, o histórico de vendas é o seguinte:

out/20	nov/20	dez/20	jan/21	fev/21	mar/21	abr/21
R\$ 611.740	R\$ 1.215.540	R\$ 1.009.308	R\$ 837.416	R\$ 809.476	R\$ 809.972	R\$ 723.822

A partir de Setembro/2020 as receitas começaram a reagir, revertendo cenário do semestre anterior. No início de 2021 as férias impactam nas vendas, que se mantém abaixo do milhão de Reais, persistindo desta forma em Abril/2021. Observa-se do gráfico:

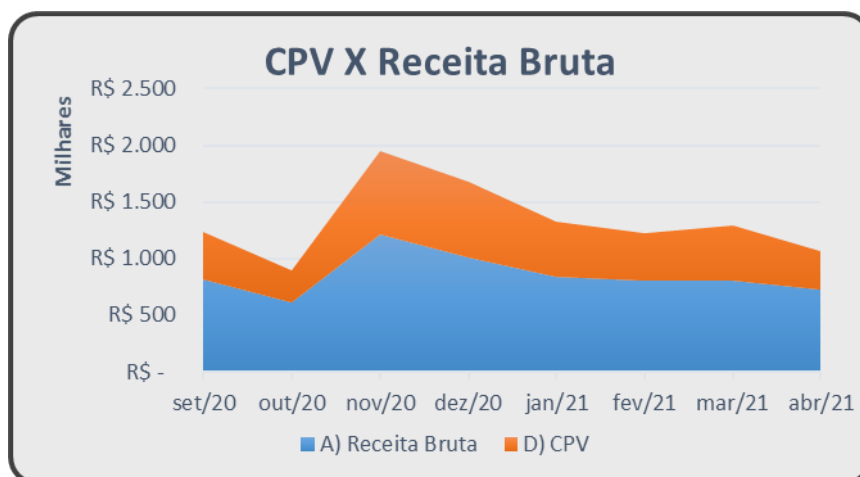


ii. Custo do Produto Vendido

Os registros contábeis apontam que o *custo do produto vendido* vem oscilando em conformidade com a receita:

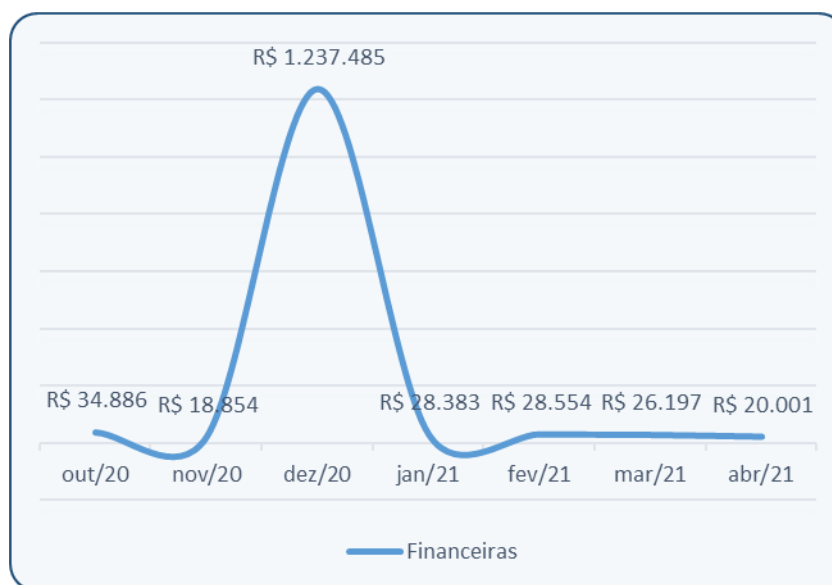
	out/20	nov/20	dez/20	jan/21	fev/21	mar/21	abr/21
Receita Bruta	R\$ 611.740	R\$ 1.215.540	R\$ 1.009.308	R\$ 837.416	R\$ 809.476	R\$ 809.972	R\$ 723.822
CPV	R\$ 287.890	R\$ 728.802	R\$ 671.717	R\$ 488.357	R\$ 414.679	R\$ 486.293	R\$ 347.139

A relação do CPV com a *Receita Bruta* é demonstrada no gráfico a seguir, evidenciando-se a proporcionalidade havida entre as duas rubricas.



As despesas operacionais e financeiras, desde Outubro de 2020, foram as seguintes:

DESPESAS	out/20	nov/20	dez/20	jan/21	fev/21	mar/21	abr/21
Operacionais	R\$ 128.857	R\$ 150.356	R\$ 257.243	R\$ 117.742	R\$ 109.598	R\$ 109.290	R\$ 125.991
Financeiras	R\$ 34.886	R\$ 18.854	R\$ 1.237.485	R\$ 28.383	R\$ 28.554	R\$ 26.197	R\$ 20.001





As despesas operacionais no período estão de acordo com a média histórica, praticamente iguais às verificadas no mês anterior.

As despesas financeiras cresceram em Dezembro/2020, o que se deve, como já relatado, ao lançamento (naquele mês), dos juros e correções devidos ao Banco Inter no período. Em Janeiro/2021, o valor incorrido a este título retorna aos níveis históricos que seguem mantidos em Fevereiro, Março e Abril de 2021.

iii. Resultado

Em Outubro/2020 houve a geração de lucro da ordem dos R\$ 11 mil. Em Novembro/2020 também se observou lucro, na casa dos R\$ 50 mil.

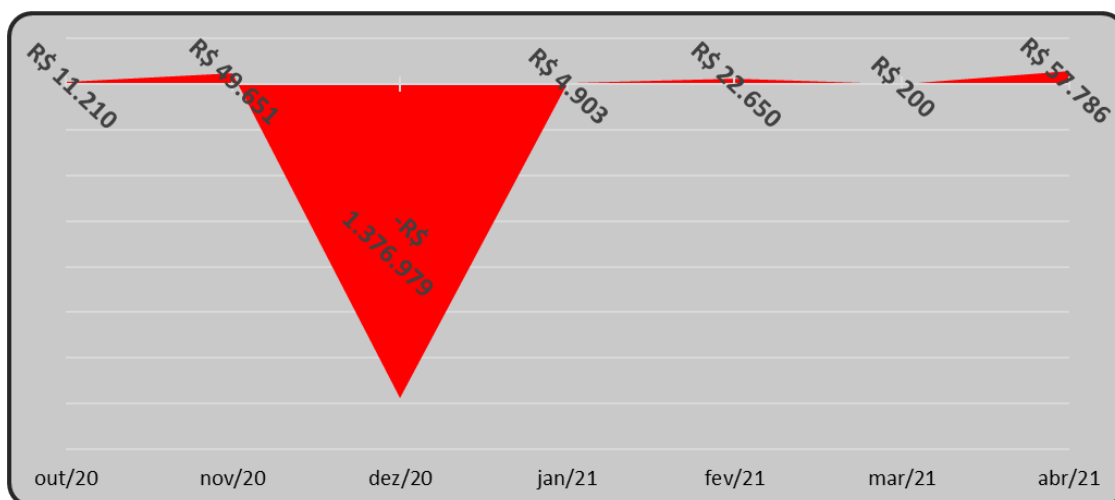
Em Dezembro/2020 registrou-se prejuízo contábil em razão do lançamento das despesas financeiras retro referenciadas. Em Janeiro/2021 a empresa volta a registrar lucro, ainda que pequeno.

Em Fevereiro/2021 há a retomada da lucratividade, alcançando-se R\$ 22 mil de resultado positivo. Em Março/2021 a operação permaneceu estática, com geração mínima de lucro de R\$ 200,00. Em Abril/2021 a operação volta a ser superavitária, com a geração de lucro contábil de R\$ 58 mil. Observe-se:

Período	out/20	nov/20	dez/20	jan/21	fev/21	mar/21	abr/21
Resultado	R\$ 11.210	R\$ 49.651	-R\$ 1.376.979	R\$ 4.903	R\$ 22.650	R\$ 200	R\$ 57.786



No gráfico fica evidente que o prejuízo apontado em Dezembro/20 é bastante fora do usual. Ainda, observa-se que a empresa em todo o período vem operando num quadro de certa estabilidade em que a geração do lucro tem sido pequena, porém permanente.



iv. Balanço (*números em milhares*)

Extraem-se do balanço algumas informações relevantes.

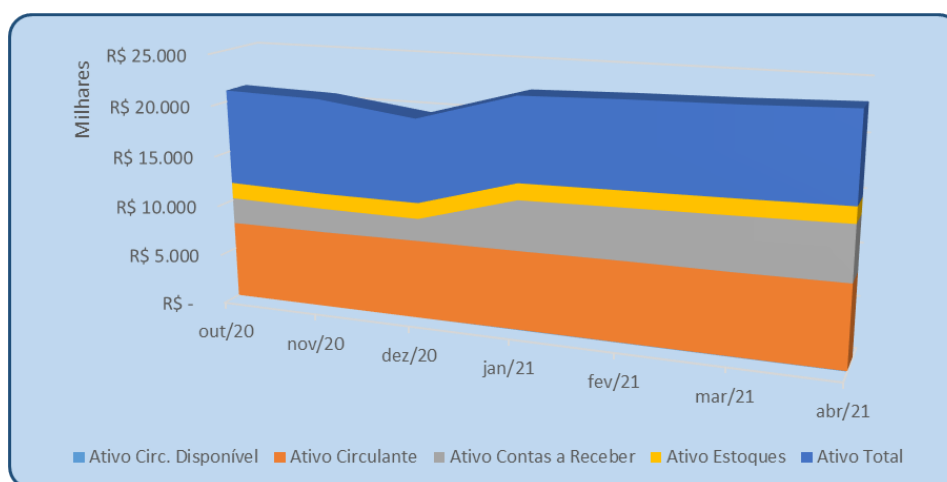
Do Ativo

Ativo	out/20	nov/20	dez/20	jan/21	fev/21	mar/21	abr/21
Disponível	R\$ 2	R\$ 1	R\$ 2	R\$ 44	R\$ 41	R\$ 40	R\$ 37
Circulante	R\$ 7.611	R\$ 7.633	R\$ 7.741	R\$ 7.749	R\$ 7.861	R\$ 7.889	R\$ 8.003
Contas a Rec	R\$ 2.571	R\$ 2.368	R\$ 2.191	R\$ 4.884	R\$ 4.982	R\$ 5.151	R\$ 5.265
Estoques	R\$ 1.587	R\$ 1.521	R\$ 1.560	R\$ 1.609	R\$ 1.580	R\$ 1.553	R\$ 1.538
Total	R\$ 9.316	R\$ 9.321	R\$ 8.136	R\$ 8.131	R\$ 8.231	R\$ 8.246	R\$ 8.348



(a) No ativo observa-se a manutenção nas disponibilidades e também o crescimento persistente das contas a receber, evidenciando efetiva retomada nas vendas. Em Outubro/20 as contas a receber representavam R\$ 2,5 milhões, em Abril/21 significam R\$ 5,2 milhões.

(c) Estoques seguem orbitando ao redor de R\$ 1,5 milhão, compatíveis com o volume de vendas.



Do Passivo

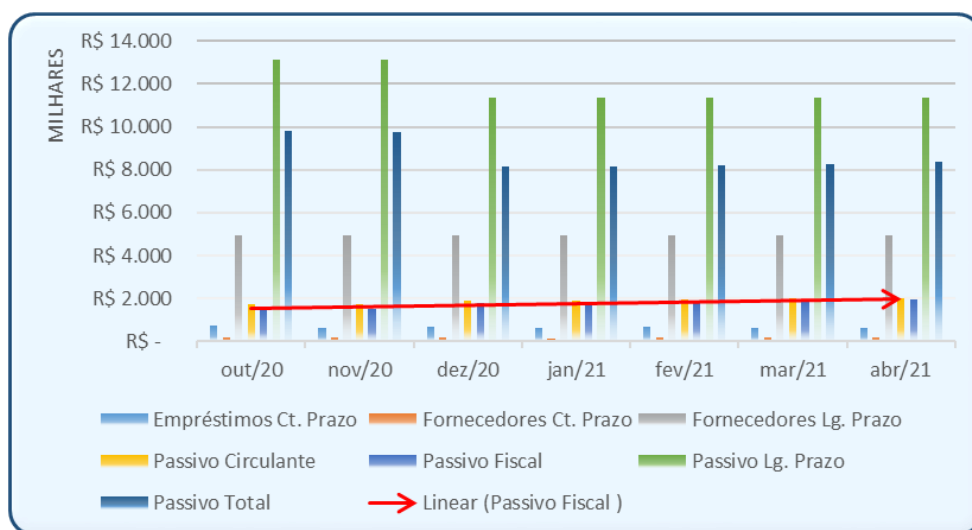
Passivo	out/20	nov/20	dez/20	jan/21	fev/21	mar/21	abr/21
Empréstimos	R\$ 725	R\$ 623	R\$ 680	R\$ 653	R\$ 657	R\$ 616	R\$ 605
Fornecedores	R\$ 180	R\$ 175	R\$ 164	R\$ 153	R\$ 168	R\$ 159	R\$ 173
Fornecedores LP	R\$ 4.951	R\$ 4.951	R\$ 4.951	R\$ 4.951	R\$ 4.951	R\$ 4.951	R\$ 4.951
Circulante	R\$ 1.750	R\$ 1.714	R\$ 1.899	R\$ 1.893	R\$ 1.971	R\$ 1.989	R\$ 2.034
Fiscal	R\$ 1.469	R\$ 1.530	R\$ 1.777	R\$ 1.808	R\$ 1.853	R\$ 1.896	R\$ 1.946
Longo Prazo	R\$ 13.154	R\$ 13.148	R\$ 11.380	R\$ 11.377	R\$ 11.375	R\$ 11.373	R\$ 11.372
Total	R\$ 9.782	R\$ 9.739	R\$ 8.156	R\$ 8.131	R\$ 8.231	R\$ 8.246	R\$ 8.348

(a) As obrigações de curto prazo atingiram seu ápice em Setembro/2020, sofrendo declínio progressivo desde então;



(b) A conta fornecedores vem também oscilando. Em Setembro/2020 alcançou R\$ 257 mil, desde Outubro/2020 oscila entre os R\$ 150 e os R\$ 180 mil.

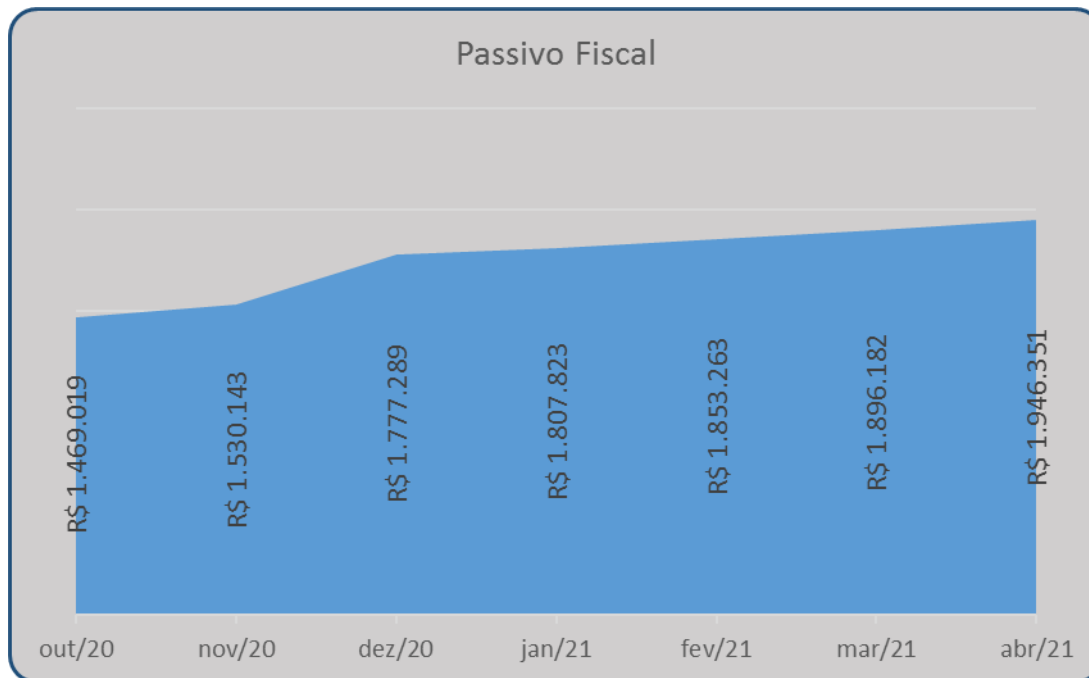
(c) O passivo de longo prazo segue estabilizado em R\$ 11,3 milhões desde que operada a redução de R\$ 1,7 milhão em Dezembro/2020, quando lançada a liquidação da operação havida com o Banco Inter.



Passivo fiscal

out/20	nov/20	dez/20	jan/21	fev/21	mar/21	abr/21
R\$ 1.469.019	R\$ 1.530.143	R\$ 1.777.289	R\$ 1.807.823	R\$ 1.853.263	R\$ 1.896.182	R\$ 1.946.351

Como já se vem observando, o passivo fiscal segue em crescimento. Os volumes de débito, mesmo que expressivos, ainda são compatíveis com a atividade da empresa. Consultado, o Gestor esclareceu que tais montantes decorrem da incidência de ICMS e INSS devidos mês a mês, sendo do interesse da empresa o parcelamento dos débitos destes montantes.



vi. Aspectos processuais

- Distribuição da Recuperação Judicial: 19/07/2019;
- Deferimento do pedido inicial: 23/07/2019, mov. 8;
- Edital do art. 52: DJE 26/04/2019, mov. 33.1;
- Plano de Recuperação Judicial: 23/09/2019, mov. 183;
- Edital do §2º do art. 7º: 07/02/2020, mov. 323, pub.
- Publicação do Edital do art. 17/02/2020, mov. 399;
- Prorrogação do *stay period*: 22/04/2020, mov. 563
- AGC – pedido de designação pelo AJ para 07/07/2020, mov. 553
- AGC – designação em aberto em razão do COVID-19, mov. 563.
- AGC – designação em aberto em razão do COVID-19, mov. 695, pedido de intimação dos credores para manifestar eventual oposição à AGC Virtual.;
- AGC designada para 14/08/2020 em 1ª Convocação – Decisão mov. 748;



- Convocação publicada em 20/07/2020, mov. 822.1
- Aguardando AGC – 14/08/2020 em 1ª Convocação;
- À falta de quórum não restou instalada AGC em 14/08/2020 em 1ª Convocação, ata em seq. 970;
- AGC instalada em 2ª Convocação, ata em seq. 1022;
- AGC suspensa até 15/12/2020 por decisão da maioria dos credores;
- AGC em continuidade de 2ª Convocação, ata em seq. 1079, votada a **suspensão até 07/04/2021** e determinada a realização de avaliação e leilão de bem imóvel onde está sediada a empresa;
- Laudo de avaliação do Imóvel, seq. 1113, Leiloeiro Jorge Nogari;
- Edital de leilão privado, publicado no DJE de 12/02/2021 seq. 1267;
- Manifestação Banco Inter, ref, valor mínimo do leilão, seq. 1299;
- Aguarda realização de leilões em 12/03/2021 e 19/03/2021;
- Leilão realizado em 12/03/2021 sem vencedor, aguardando leilão do dia 19/03/2021;
- Pedido de mediação formulado pela Recuperanda em relação ao Banco Inter (seq. 1303), 11/03/2021;
- Leilão realizado em 12/03/2021 sem vencedor (seq. 1312);
- PRJ modificativo (seq. 1313);
- Decisão, indeferimento pedido de mediação (seq. 1315);
- AGC suspensa até 18/05/2021 por decisão de maioria dos credores (ata em seq. 1316);
- 1ª Consolidação do PRJ, seq. 1335.2;
- Ata de aprovação do PRJ, seq. 1340.

Eis o que por ora se pode relatar estando à disposição do Juízo e de demais interessados para informações complementares.

Curitiba, 23 de julho de 2021.

Atila Sauner Posse
OAB/PR 35.249