



ATILA SAUNER POSSE
— Sociedade de Advogados —

Recuperação Judicial nº. 0004749-71.2020.8.16.0185

**C & M ENGENHARIA E MONTAGENS INDUSTRIAIS LTDA
SCHRANK ENGENHARIA E MONTAGENS INDUSTRIAIS
AKM PARTICIPAÇÃO SOCIETÁRIA
SKZ PARTICIPAÇÕES EMPRESARIAIS**

“GRUPO C&M”

Relatório de Atividades | Fevereiro de 2021.

Observações iniciais

- Até Janeiro de 2021 os relatórios eram confeccionados a partir de informes cumulativos de resultado, extraídos os dados mensais pela *redução* entre o somatório das operações mensais.
- Em Fevereiro/2021, contudo, foram encaminhados documentos extraídos diretamente dos livros diários das empresas, a partir dos quais foram extraídas as DREs.

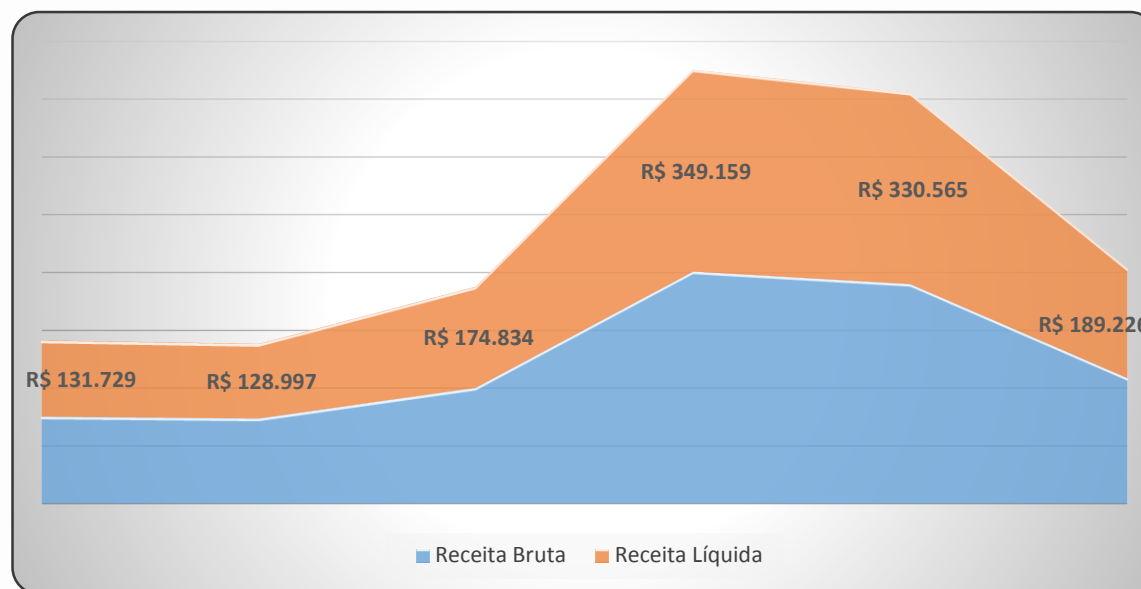
Faturamento | Setembro/2020 a Janeiro/2021

PERÍODO	set/20	out/20	nov/20	dez/20	jan/21	fev/21
C & M						
B) RECEITA BRUTA	R\$ 144.580	R\$ 142.122	R\$ 197.759	R\$ 398.708	R\$ 377.183	R\$ 214.444
D) Receita Líquida	R\$ 125.568	R\$ 123.630	R\$ 171.754	R\$ 346.278	R\$ 327.584	R\$ 186.245
SCHRANK						
B) RECEITA BRUTA	R\$ -	R\$ -	R\$ -	R\$ -	R\$ -	R\$ -
D) Receita Líquida	R\$ -	R\$ -	R\$ -	R\$ -	R\$ -	R\$ -
AKM						
B) RECEITA BRUTA	R\$ -	R\$ -	R\$ -	R\$ -	R\$ -	R\$ -
D) Receita Líquida	R\$ -	R\$ -	R\$ -	R\$ -	R\$ -	R\$ -
SKZ						
B) RECEITA BRUTA	R\$ 6.394	R\$ 5.570	R\$ 3.093	R\$ 3.094	R\$ 3.094	R\$ 3.041
D) Receita Líquida	R\$ 6.161	R\$ 5.367	R\$ 3.080	R\$ 2.881	R\$ 2.981	R\$ 2.981
TOTAL GRUPO						
B) RECEITA BRUTA	R\$ 150.974	R\$ 147.692	R\$ 200.852	R\$ 401.802	R\$ 380.277	R\$ 217.485
D) Receita Líquida	R\$ 131.729	R\$ 128.997	R\$ 174.834	R\$ 349.159	R\$ 330.565	R\$ 189.226

Faturamento | Setembro/2020 a Fevereiro/2021

No gráfico se observa o comportamento das receitas.

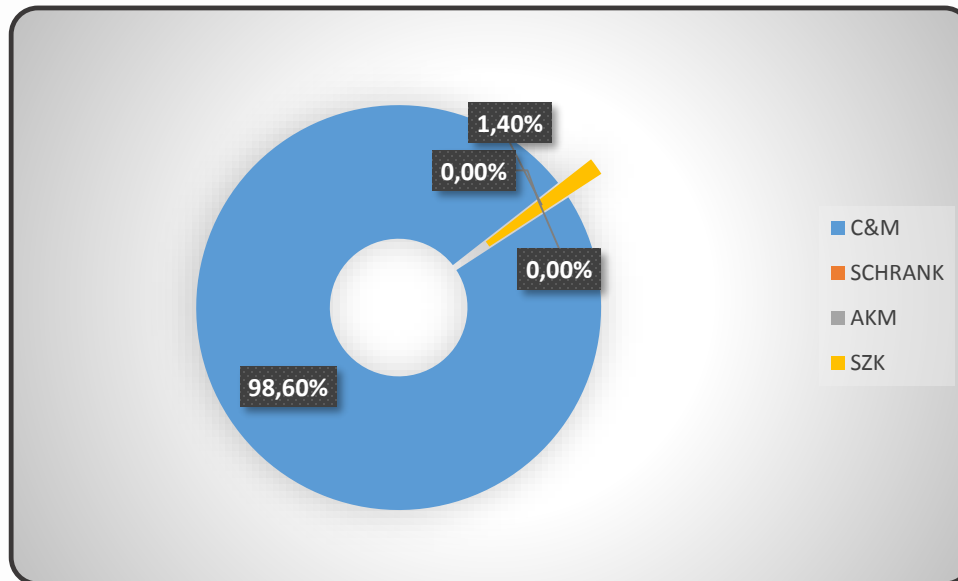
Em 2018 o grupo faturava mensalmente, em média, R\$ 1,6 milhão. Este número cresceu para R\$ 2,1 milhão em 2018, alcançando R\$ 1 milhão em 2019. Em Dezembro/2020 a empresa auferiu receita maior do que a média dos últimos meses, vindo a sofrer nova redução no mês de análise (Fev/21).



Grupo	set-20	out-20	nov-20	dez-20	jan-21	fev-21
Receita Bruta	R\$ 150.974	R\$ 147.692	R\$ 200.852	R\$ 401.802	R\$ 380.277	R\$ 217.485
Receita Líquida	R\$ 131.729	R\$ 128.997	R\$ 174.834	R\$ 349.159	R\$ 330.565	R\$ 189.226

Faturamento | Comparativos

Mês após mês a C&M vem se consolidando como a única empresa geradora de receitas no Grupo, tendo a SZK pequena participação, que decorre, em essência, dos alugueres que recebe.



Receita Bruta	fev/21	% /total
C & M	R\$ 214.444	98,60%
SCHRANK	R\$ -	0%
AKM	R\$ -	0%
SZK	R\$ 3.041	1,40%
Total	R\$ 217.485	100,00%

DRE | Setembro/2020 a Fevereiro/2021 – C & M

PERÍODO	set/20	out/20	nov/20	dez/20	jan/21	fev/21
RECEITA BRUTA	R\$ 144.580	R\$ 142.122	R\$ 197.759	R\$ 398.708	R\$ 377.183	R\$ 214.444
Deduções	-R\$ 19.012	-R\$ 18.492	-R\$ 26.005	-R\$ 52.430	-R\$ 49.599	-R\$ 28.199
Receita Líquida	R\$ 125.568	R\$ 123.630	R\$ 171.754	R\$ 346.278	R\$ 327.584	R\$ 186.245
CPV	-R\$ 131.103	-R\$ 155.816	-R\$ 192.502	-R\$ 223.679	-R\$ 382.262	-R\$ 315.228
CPV / RBRUTA	91%	110%	97%	56%	101%	147%
Lucro Bruto	-R\$ 5.535	-R\$ 32.186	-R\$ 20.748	R\$ 122.599	-R\$ 54.678	-R\$ 128.983
Despesas Oper	-R\$ 90.748	-R\$ 164.995	-R\$ 72.908	-R\$ 135.315	-R\$ 139.010	-R\$ 87.371
Resultado Operacional/EBIT	-R\$ 96.283	-R\$ 197.181	-R\$ 93.656	-R\$ 12.716	-R\$ 193.688	-R\$ 216.354
Depreciação	-R\$ 4.077	-R\$ 4.077	-R\$ 4.077	-R\$ 4.077	-R\$ 4.077	-R\$ 4.077
Resultado Financeiro	-R\$ 6.567	-R\$ 5.745	-R\$ 10.713	-R\$ 9.231	-R\$ 7.696	-R\$ 10.163
Receitas Financeiras	R\$ 20	R\$ 2.941	R\$ 290	R\$ -	R\$ -	R\$ -
Despesas Financeiras	-R\$ 6.587	-R\$ 8.686	-R\$ 11.003	-R\$ 9.231	-R\$ 7.696	-R\$ 10.163
Receitas Extra Oper	R\$ 153	R\$ -	R\$ -	R\$ -	R\$ -	-R\$ 153
LAI	-R\$ 106.927	-R\$ 206.850	-R\$ 108.446	-R\$ 26.024	-R\$ 205.461	-R\$ 230.594
IR/CSLL	R\$ -	R\$ -	R\$ -	R\$ -	R\$ -	R\$ -
RESULTADO LÍQUIDO	-R\$ 70.234	-R\$ 202.773	-R\$ 104.369	-R\$ 21.947	-R\$ 205.461	-R\$ 230.594
LUCRO SEM DEPREC	-R\$ 63.667	-R\$ 202.773	R\$ 1.406.005	R\$ 9.231	-R\$ 201.384	-R\$ 226.517

DRE | Setembro/2020 a Fevereiro/2021- SCHRANK

PERÍODO	set/20	out/20	nov/20	dez/20	jan/21	fev/21
RECEITA BRUTA	R\$ -	R\$ -	R\$ -	R\$ -	R\$ -	R\$ -
Deduções	-R\$ 3.032	R\$ -	R\$ -	R\$ -	R\$ -	R\$ -
Receita Líquida	-R\$ 3.032	R\$ -	R\$ -	R\$ -	R\$ -	R\$ -
CPV	-R\$ 2.281	-R\$ 2.788,00	-R\$ 1.923	-R\$ 2.162	-R\$ 1.947	-R\$ 1.947
CPV / RBRUTA	0%	0%	-291%	100%	391%	291%
Lucro Bruto	-R\$ 5.313	-R\$ 2.788	-R\$ 1.923	-R\$ 2.162,00	-R\$ 1.947,00	-R\$ 1.946,64
Despesas Oper	R\$ -	R\$ -	R\$ -	R\$ -	R\$ -	R\$ -
Resultado Oper/EBIT	-R\$ 5.313	-R\$ 2.788	-R\$ 1.923	-R\$ 2.162,00	-R\$ 1.947,00	-R\$ 1.946,64
Depreciação	R\$ -	R\$ -	R\$ -	R\$ -	R\$ -	R\$ -
Resultado Financeiro	-R\$ 4	R\$ 85	R\$ -	R\$ 45,00	R\$ -	R\$ -
Receitas Financeiras	R\$ -	R\$ 88	R\$ -	R\$ 45,00	R\$ -	R\$ -
Despesas Financeiras	-R\$ 4	-R\$ 3	R\$ -	R\$ -	R\$ -	R\$ -
Receitas Extra Oper	R\$ -	R\$ -	R\$ -	R\$ -	R\$ -	R\$ -
LAI	R\$ -	R\$ -	R\$ -	R\$ -	R\$ -	R\$ -
IR/CSLL	R\$ -	R\$ -	R\$ -	R\$ -	R\$ -	R\$ -
LUCRO LÍQUIDO	-R\$ 5.317	-R\$ 2.703	-R\$ 1.923	-R\$ 2.117,00	-R\$ 1.947,00	-R\$ 1.946,64

DRE | Novembro/2020 a Fevereiro/2021- AKM

A) PERÍODO	nov/20	dez/20	jan/21	fev/21
U) Participação em coligada	R\$ -	R\$ -	R\$ -	R\$ -
C) Deduções	R\$ -	R\$ -	R\$ -	R\$ -
D) Receita Líquida	R\$ -	R\$ -	R\$ -	R\$ -
E) CPV	R\$ -	R\$ -	R\$ -	R\$ 1,00
G) Lucro Bruto	R\$ -	R\$ -	R\$ -	R\$ -
H) Despesas Oper	R\$ -	R\$ -	R\$ -	R\$ 750,00
I) Resultado Operacional/EBIT	R\$ -	R\$ -	R\$ -	R\$ 750,00
J) Depreciação	R\$ -	R\$ -	R\$ -	R\$ -
K) Resultado Financeiro	R\$ -	R\$ -	R\$ -	R\$ -
K1) Receitas Financeiras	R\$ -	R\$ -	R\$ -	R\$ -
K2) Despesas Financeiras	R\$ -	R\$ -	R\$ -	R\$ -
L) Receitas Extra Oper	R\$ -	R\$ -	R\$ -	R\$ -
M) LAI	R\$ -	R\$ -	R\$ -	R\$ 750,00
N) IR/CSLL	R\$ -	R\$ -	R\$ -	R\$ -
O) LUCRO LÍQUIDO	R\$ -	R\$ -	R\$ -	-R\$ 750,00

DRE | Setembro/2020 a Fevereiro/2021- SZK

PERÍODO	set/20	out/20	nov/20	dez/20	jan/21	fev/21
Receita Bruta	R\$ 6.394	R\$ 5.570	R\$ 3.093	R\$ 3.094	R\$ 3.094	R\$ 4.894
Deduções	-R\$ 233	-R\$ 203	-R\$ 13	-R\$ 213	-R\$ 113	R\$ 179
Receita Líquida	R\$ 6.161	R\$ 5.367	R\$ 3.080	R\$ 2.881	R\$ 2.981	R\$ 2.981
CPV	R\$ -	R\$ -	R\$ -	R\$ -	R\$ -	R\$ -
Lucro Bruto	R\$ 6.161	R\$ 5.367	R\$ 3.080	R\$ 2.881	R\$ 2.981	R\$ 2.981
Despesas Oper	-R\$ 126	-R\$ 1.318	-R\$ 836	-R\$ 875	-R\$ 1.018	-R\$ 1.018
Resultado Oper./EBIT	R\$ 6.035	R\$ 4.049	R\$ 2.244	R\$ 2.006	R\$ 1.963	R\$ 1.963
Depreciação	R\$ -	R\$ -	R\$ -	R\$ 1	R\$ -	R\$ -
Resultado Financeiro	-R\$ 101	-R\$ 100	-R\$ 180	-R\$ 101	-R\$ 110	-R\$ 110
Receitas Financeiras	R\$ -	R\$ -	R\$ -	R\$ -	-R\$ 110	-R\$ 110
Despesas Financeiras	R\$ -	-R\$ 100	-R\$ 180	-R\$ 101	R\$ -	R\$ -
Receitas Extra Oper	R\$ -	R\$ -	R\$ -	R\$ -	R\$ -	R\$ -
LAI	R\$ 5.934	R\$ 3.949	R\$ 2.064	R\$ 1.905	R\$ 1.853	R\$ 1.853
IR/CSLL	-R\$ 1.370	R\$ -	R\$ -	R\$ 916	R\$ -	R\$ -
LUCRO LÍQUIDO	R\$ 4.564	R\$ 3.949	R\$ 2.064	R\$ 2.822	R\$ 1.853	R\$ 1.853

Custo do Produto Vendido | C & M

O Custo do Produto Vendido vem crescendo paulatinamente, inclusive ultrapassando a *receita bruta*. Observe-se:

PERÍODO	set/20	out/20	nov/20	dez/20	jan/21	fev/21
RECEITA BRUTA	R\$ 144.580	R\$ 142.122	R\$ 197.759	R\$ 398.708	R\$ 377.183	R\$ 214.444
CPV	-R\$ 131.103	-R\$ 155.816	-R\$ 192.502	-R\$ 223.679	-R\$ 382.262	-R\$ 315.228
CPV / RBRUTA	91%	110%	97%	56%	101%	147%

Custo do Produto Vendido | SCHRANK

A SCHRANK não tem registrado receitas desde setembro/2020. Abaixo seguem transcritos os custos que persistem sendo registrados, inclusive em Fevereiro/2021. Conquanto não haja efetiva operação, tais custos se referem apenas à manutenção da empresa.

A) PERÍODO	set/20	out/20	nov/20	dez/20	jan/21	fev/21
B) RECEITA BRUTA	R\$ -	R\$ -	R\$ -	R\$ -	R\$ -	R\$ -
E) CPV	-R\$ 2.281	-R\$ 2.788,00	-R\$ 1.923	-R\$ 2.162	-R\$ 1.947	-R\$ 1.947
F) CPV / RBRUTA	0%	/-	/-	/-	/-	/-

Custo do Produto Vendido | Demais empresas

Como já se vem relatando, as demais empresas não registram CPV.

Lucro/Prejuízo| GRUPO

O grupo vem gerando prejuízo contábil. Destacam-se a partir de Setembro/2020:

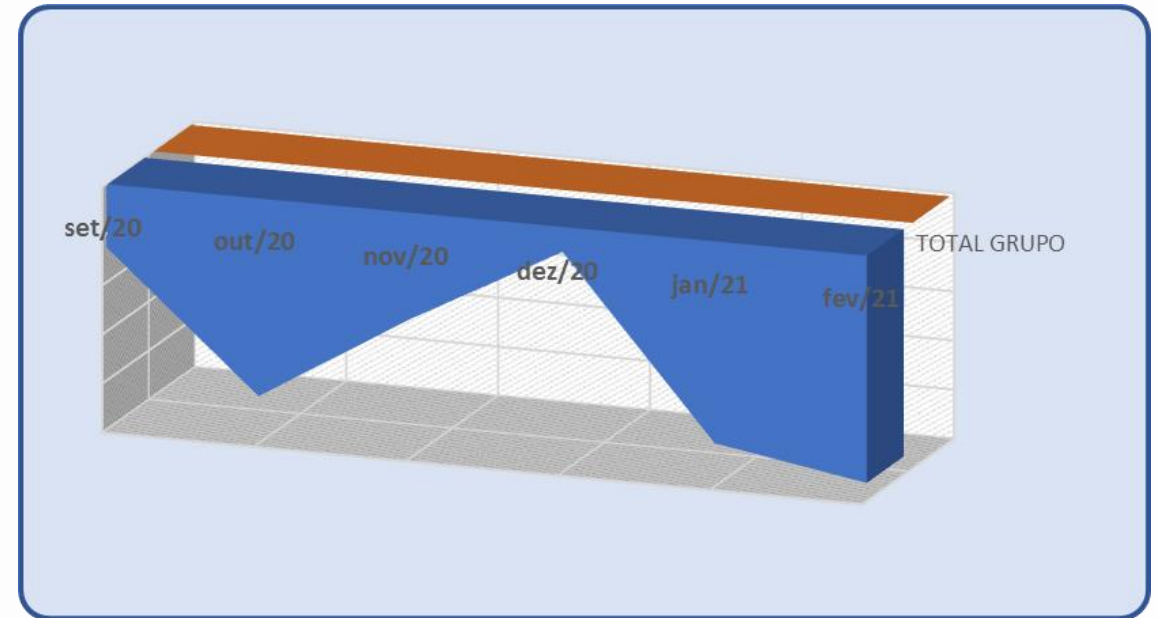
RESULTADO (+/-)	set/20	out/20	nov/20	dez/20	jan/21	fev/21
C&M	-R\$ 63.667,00	-R\$ 202.773,00	-R\$ 108.446,00	-R\$ 26.024,00	-R\$ 205.461	-R\$ 230.594
SCHRANK	-R\$ 5.317,00	-R\$ 2.703,00	-R\$ 1.923,00	-R\$ 2.117,00	-R\$ 1.947	-R\$ 1.947
AKM	R\$ -	R\$ -	R\$ -	R\$ -	R\$ -	-R\$ 750
SZK	R\$ 4.564,00	R\$ 3.949,00	R\$ 2.064,00	R\$ 2.821,00	R\$ 1.853	R\$ 1.853
TOTAL GRUPO	-R\$ 64.420,00	-R\$ 201.527,00	-R\$ 108.305,00	-R\$ 25.320,00	-R\$ 205.555	-R\$ 231.438

O prejuízo observado sofreu redução em novembro e dezembro de 2020, voltando a crescer em Janeiro e Fevereiro/2021.

Lucro/Prejuízo| GRUPO

Após alguma redução do prejuízo gerado em Dezembro/2020, os meses de Janeiro e Fevereiro/2021 apresentam resultado negativo superior à média verificada nos últimos 6 meses.

Média 6 meses
-R\$ 139.427,47



RESULTADO (+/-)	set/20	out/20	nov/20	dez/20	jan/21	fev/21
TOTAL GRUPO	-R\$ 64.420,00	-R\$ 201.527,00	-R\$ 108.305,00	-R\$ 25.320,00	-R\$ 205.555	-R\$ 231.438

Balanço | C&M Engenharia

Balanço Patrimonial	set/20	out/20	nov/20	dez/20	jan/21	fev/21
ATIVO TOTAL	R\$ 3.765.261	R\$ 3.649.160	R\$ 3.728.705	R\$ 3.865.379	R\$ 3.845.887	R\$ 3.825.554
Ativo Circulante	R\$ 2.796.017	R\$ 2.683.992	R\$ 2.767.615	R\$ 2.908.366	R\$ 2.892.950	R\$ 2.876.693
Disponível	R\$ 4.019	R\$ 5.456	R\$ 4.802	R\$ 5.634	R\$ 3.061	R\$ 6.006
Outras Contas a Receber	R\$ 1.281.196	R\$ 1.007.207	R\$ 1.250.056	R\$ 1.384.879	R\$ 1.552.202	R\$ 956.045
Estoques	R\$ 503.992	R\$ 503.992	R\$ 503.992	R\$ 503.992	R\$ 320.342	R\$ 320.342
Ativo Não Circulante	R\$ 996.244	R\$ 996.244	R\$ 961.090	R\$ 957.013	R\$ 952.937	R\$ 948.860
PASSIVO TOTAL	R\$ 4.816.278	R\$ 4.816.278	R\$ 5.095.173	R\$ 4.420.492	R\$ 5.391.063	R\$ 5.499.714
Passivo Circulante	R\$ 11.648.327	R\$ 11.648.327	R\$ 11.927.222	R\$ 11.207.930	R\$ 11.345.998	R\$ 11.454.649
Fornecedores	R\$ 918.380	R\$ 948.259	R\$ 953.137	R\$ 997.863	R\$ 969.772	R\$ 1.028.886
Financiamentos e Empréstimos	R\$ 1.435.471	R\$ 1.447.258	R\$ 1.505.401	R\$ 1.567.133	R\$ 1.646.582	R\$ 1.631.299
Trib e Obr Sociais a Pagar	R\$ 8.995.350	R\$ 9.024.711	R\$ 9.063.579	R\$ 8.336.710	R\$ 8.396.724	R\$ 8.437.852
Passivo Não Circulante	R\$ 3.836.346	R\$ 3.836.346	R\$ 3.836.346	R\$ 3.880.957	R\$ 3.880.957	R\$ 3.880.957
Patrimônio Líquido	-R\$ 10.668.395	-R\$ 10.668.395	-R\$ 10.668.395	-R\$ 10.668.395	-R\$ 9.835.892	-R\$ 9.835.892

Balanço | C&M Engenharia - apontamentos

- As contas a receber incluem as operações com clientes e cresceram em R\$ 167 mil entre dezembro/20 e janeiro/21. Já em Fevereiro/21 sofreram redução de 38%.
- Os estoques se reduziram de R\$ 503 mil para R\$ 320 mil entre Dezembro/20 e Janeiro/21. Em fevereiro permanecem estáveis no mesmo patamar.
- Os financiamentos e empréstimos seguem estáveis em aproximadamente R\$ 1,6 milhão.
- A conta fornecedores registrou ascensão;
- Passivos fiscais que inicialmente receberam alguma redução entre novembro e dezembro voltam a crescer em Fevereiro/21.

Balanço | SCHRANK – apontamentos

- Tendo em vista a inexistência de ingresso recursos, a mobilidade do balanço no período é pequena;
- Registra-se a redução do imobilizado em R\$ 2.000, a decorrer essencialmente de sua depreciação;
- Houve redução no ativo circulante em razão do consumo de Estoques, estes outrora fixados em R\$ 53 mil e atualmente fixados em R\$ 5 mil.

Balanço | AKM

- Na AKM observa-se a estabilidade das contas do balanço o que se deve ao próprio objetivo da empresa que reside na manutenção de participação societária.

Balanço Patrimonial	set/20	out/20	nov/20	dez/20	jan/21	fev/21
Ativo Total	R\$ 597.663	R\$ 597.663	R\$ 597.663	R\$ 597.663	R\$ 597.663	R\$ 597.663
Ativo Circulante	R\$ 597.663	R\$ 597.663	R\$ 597.663	R\$ 597.663	R\$ 597.663	R\$ 597.663
Disponível	R\$ 461	R\$ 461	R\$ 461	R\$ 461	R\$ 461	R\$ 461
Estoques	R\$ 597.202	R\$ 597.202	R\$ 597.202	R\$ 597.202	R\$ 597.202	R\$ 597.202
Ativo Não Circulante	R\$ -	R\$ -	R\$ -	R\$ -	R\$ -	R\$ -
Passivo Total e PL	R\$ 597.202	R\$ 597.202	R\$ 597.202	R\$ 597.202	R\$ 597.202	R\$ 597.202
Passivo Não Circulante	R\$ 1.991.000	R\$ 1.991.000	R\$ 1.991.000	R\$ 1.991.000	R\$ 1.991.000	R\$ 1.991.000
Patrimônio Líquido	R\$ 1.392.587	R\$ 1.392.587	R\$ 1.392.587	R\$ 1.392.587	R\$ 1.392.587	R\$ 1.393.337
Capital Social	R\$ 50.000	R\$ 50.000	R\$ 50.000	R\$ 50.000	R\$ 50.000	R\$ 50.000
Prejuízos acumulados	-R\$ 1.445.587	-R\$ 1.445.587	-R\$ 1.445.587	-R\$ 1.442.587	-R\$ 1.442.587	R\$ 1.443.337

Histórico processual

Pedido de designação de AGC

ASSEMBLEIA GERAL DE CREDORES

**1ª CONVOCAÇÃO - DATA: 10/08/2021 – 14h
(terça-feira)**

LOCAL:

<https://aspsa.assemblex.com.br>

ASSEMBLEIA GERAL DE CREDORES

**2ª CONVOCAÇÃO - DATA: 02/09/2021 – 14h
(quinta-feira)**

LOCAL:

<https://aspsa.assemblex.com.br>

Histórico processual

Dos andamentos processuais até o momento verificados destacam-se:

Andamento	Seq.	Data
Edital art. 52	37	03/08/2020
Edital art. 53	181	04/11/2020
Edital art. 7o (publicação DJE)	284	25/01/2020
Pedido dilação <i>stay period</i>	302	08/03/2021
Decisão - Deferimento dilação do <i>stay</i>	306	15/03/2021
Pedido designação AGC	384	12/04/2021
Decisão - Deferimento AGCs	387	14/04/2021
Manif. Recuperanda, ref pedidos Itau	454	28/04/2021
Decisão, indeferimento pedido Itau	459	03/05/2021
Minuta do Edital de Convocação AGCs	465	04/05/2021
Embargos de Declaração Itau, ref. 459	522	14/05/2021
Ofício 1a Vara FZP, informa crédito	548	24/05/2021

Andamento	Seq.	Data
Recup. Pedido levantamento crédito	554	26/05/2021
Decisão, rejeita Embargos Decl, 522	555	26/05/2021
Pedido dilação <i>stay period</i>	302	08/03/2021
Edital convocação AGC, art. 36	653	15/03/2021
Pedido liberação cheque especial	682	08/06/2021
Manif AJ ref 682, 544, 548	694	09/06/2021
Decisão, pede info sobre trabalhsitas	742	23/06/2021
Atendimento decisão 742	797	05/07/2021

Divergências / Habilitações Recebidas

Foram recepcionadas administrativamente, na forma do art. 7º da LFRJ, as seguintes divergências e/ou habilitações de crédito:

1	ANDRADE COMÉRCIO E REPRESENTAÇÃO COMERCIAL
2	BANCO DO BRASIL
3	MILLS ESTRUTURAS E SERVIÇOS DE ENGENHARIA AS
4	MADOQ COMÉRCIO DE TUBOS
5	ITAÚ
6	RICARDO DE SOUZA
7	SIDINEI VEBER DO NASCIMENTO
8	FINANCEIRO AÇO MAIS
9	CRYSTOPHER CAMARGO BARBOSA
10	ALISON CAMARGO
11	JORGE NOBUO KASAOKA
12	EDEMILSON BEREZOSKI
13	CONTRIO LOGISTICA
14	RICARDO DE SOUZA CARNEIRO
15	HELDERSON CARLOS RODRIGUES
16	GILBERTO A FERMIANO
17	GUILHERME C DE LIMA

Resumo dos créditos

- Passivo fiscal informado nos autos

Classe I	R\$ 1.450.362,71
Classe II	0
Classe III	R\$ 5.267.695,00
Classe IV	R\$ 368.602,59

Ente	Valor	seq.
Estado do Paraná	R\$ 88.145,65	360
União	R\$ 3.985.518,00	505
Município de Ctba	R\$ 2.787.031,00	184

Conclusões

Sendo estas as informações relevantes para o momento encerra-se o presente relatório, elaborado à luz dos documentos apresentados nos autos pelas Recuperandas.

À disposição do Juízo e demais interessados.

Curitiba, 06 de julho de 2021.

Atila Sauner Posse

OAB/PR 35.249