



ATILA SAUNER POSSE
— Sociedade de Advogados —

Recuperação Judicial nº. 0004516-74.2020.8.16.0185
Martiaço Indústria de Artefatos Metálico Ltda.
M4 Parts Comércio de Peças Ltda.

Relatório de Atividades

Período: Março/2021

Faturamento do Grupo | 12 meses

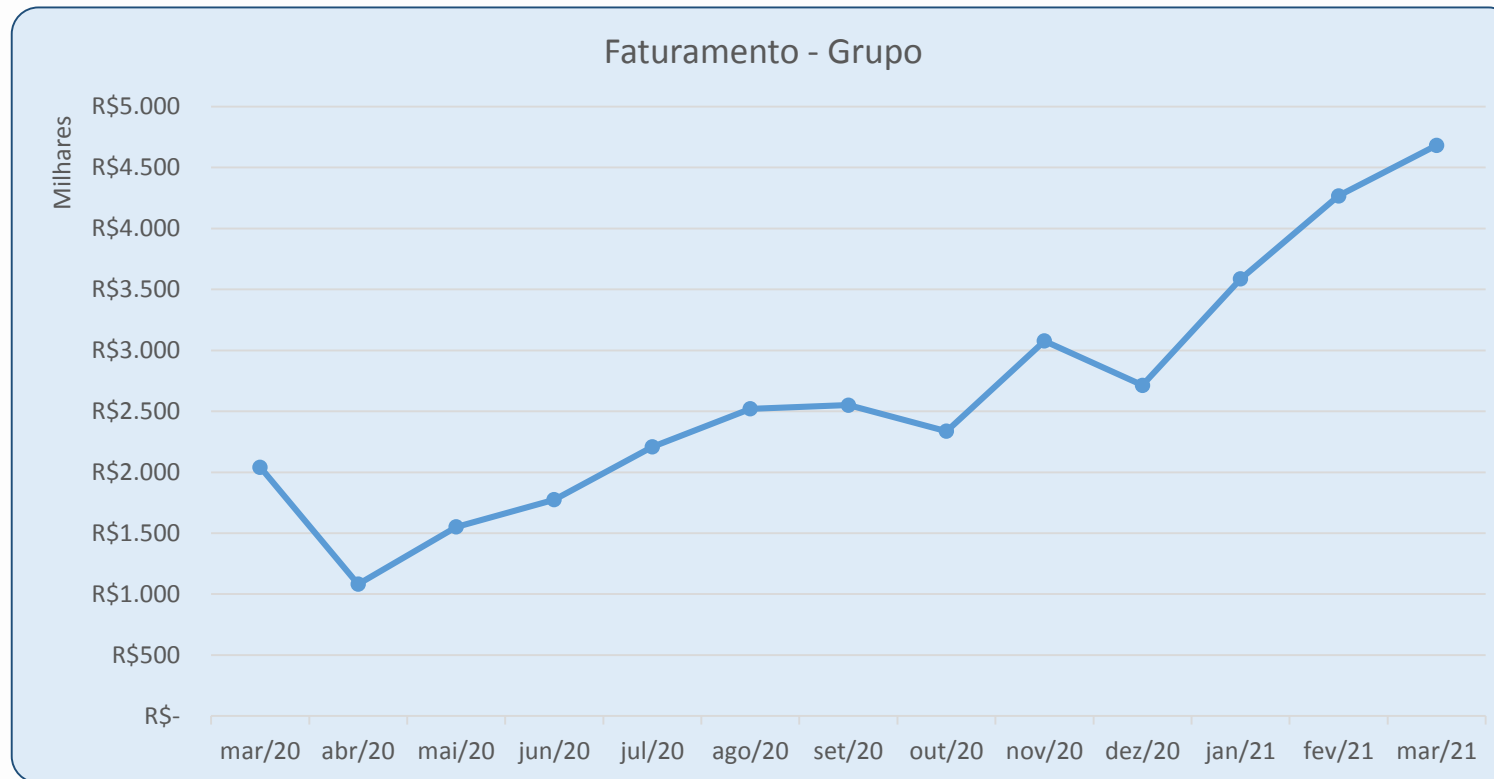
Nos últimos 12 meses o faturamento do **Grupo** pode ser representado pela tabela ao lado.

Faturamento 12 meses	
Total	R\$ 34.396.631,92
Média/mês	R\$ 2.645.894,76

Período	Faturamento
mar/20	R\$ 2.041.957,73
abr/20	R\$ 1.082.147,76
mai/20	R\$ 1.551.450,78
jun/20	R\$ 1.774.885,11
jul/20	R\$ 2.207.914,07
ago/20	R\$ 2.520.331,54
set/20	R\$ 2.550.894,07
out/20	R\$ 2.336.910,38
nov/20	R\$ 3.078.015,38
dez/20	R\$ 2.714.212,96
jan/21	R\$ 3.586.739,00
fev/21	R\$ 4.268.257,00
mar/21	R\$ 4.682.916,14

Faturamento do Grupo | 12 meses

Graficamente a representação é a que segue.



Faturamento do Grupo | 12 meses

No mês da análise houve sensível redução da participação da **M4** na composição do faturamento, alcançado cerca de 6%, abaixo da média do Grupo nos 12 últimos meses que é de 13,0%.

Período	Faturamento	% M4	% MART.
mar/20	R\$ 2.041.957,73	10,17%	89,83%
abr/20	R\$ 1.082.147,76	19,17%	80,83%
mai/20	R\$ 1.551.450,78	13,62%	86,38%
jun/20	R\$ 1.774.885,11	15,07%	84,93%
jul/20	R\$ 2.207.914,07	15,06%	84,94%
ago/20	R\$ 2.520.331,54	14,50%	85,50%
set/20	R\$ 2.550.894,07	16,17%	83,83%
out/20	R\$ 2.336.910,38	17,18%	82,82%
nov/20	R\$ 3.078.015,38	12,97%	87,03%
dez/20	R\$ 2.714.212,96	10,35%	89,65%
jan/21	R\$ 3.586.739,00	11,11%	88,89%
fev/21	R\$ 4.268.257,00	7,99%	92,01%
mar/21	R\$ 4.682.916,14	6,47%	93,53%
MÉDIA/PERÍODO		13,06%	86,94%

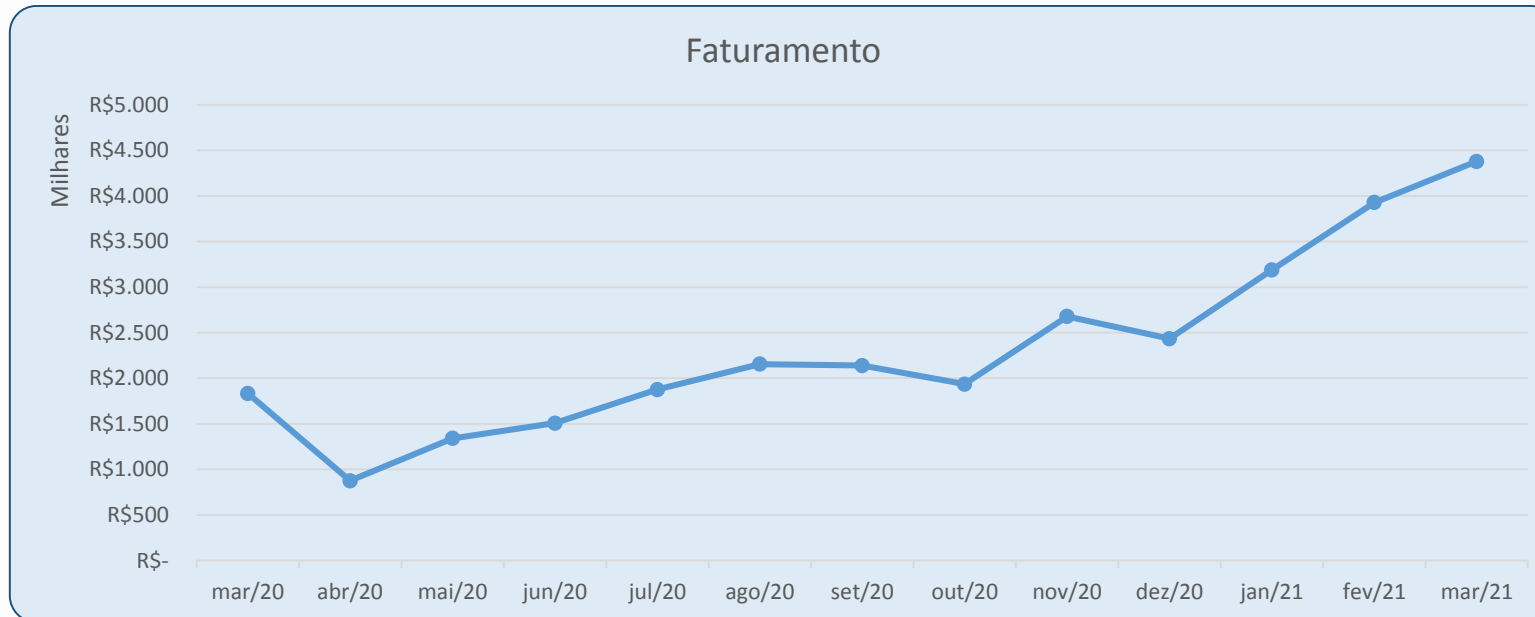
Faturamento Martiaço | 12 meses

Nos últimos 12 meses o faturamento da **MARTIAÇO** pode ser representado pela tabela ao lado. Como já se vem observando, a **MARTIAÇO** representa a maior parcela de contribuição à composição do faturamento do Grupo. O faturamento médio da Martiaço dos últimos 12 meses foi de R\$ 2,3 milhões. E no mês de Março/2021 observou-se aumento 11,5% no faturamento, equivalente a R\$ 452 mil.

Período	Faturamento
mar/20	R\$ 1.834.278,02
abr/20	R\$ 874.658,44
mai/20	R\$ 1.340.194,49
jun/20	R\$ 1.507.392,70
jul/20	R\$ 1.875.454,42
ago/20	R\$ 2.154.937,29
set/20	R\$ 2.138.491,34
out/20	R\$ 1.935.384,36
nov/20	R\$ 2.678.672,76
dez/20	R\$ 2.433.318,29
jan/21	R\$ 3.188.284,00
fev/21	R\$ 3.927.401,00
mar/21	R\$ 4.379.876,49

Faturamento Martiaço | 12 meses

Graficamente o faturamento da **Martiaço** nos últimos 12 meses segue abaixo representado, houve crescimento continuado, tendo as receitas atingido seu ápice no mês da análise (Mar/21).



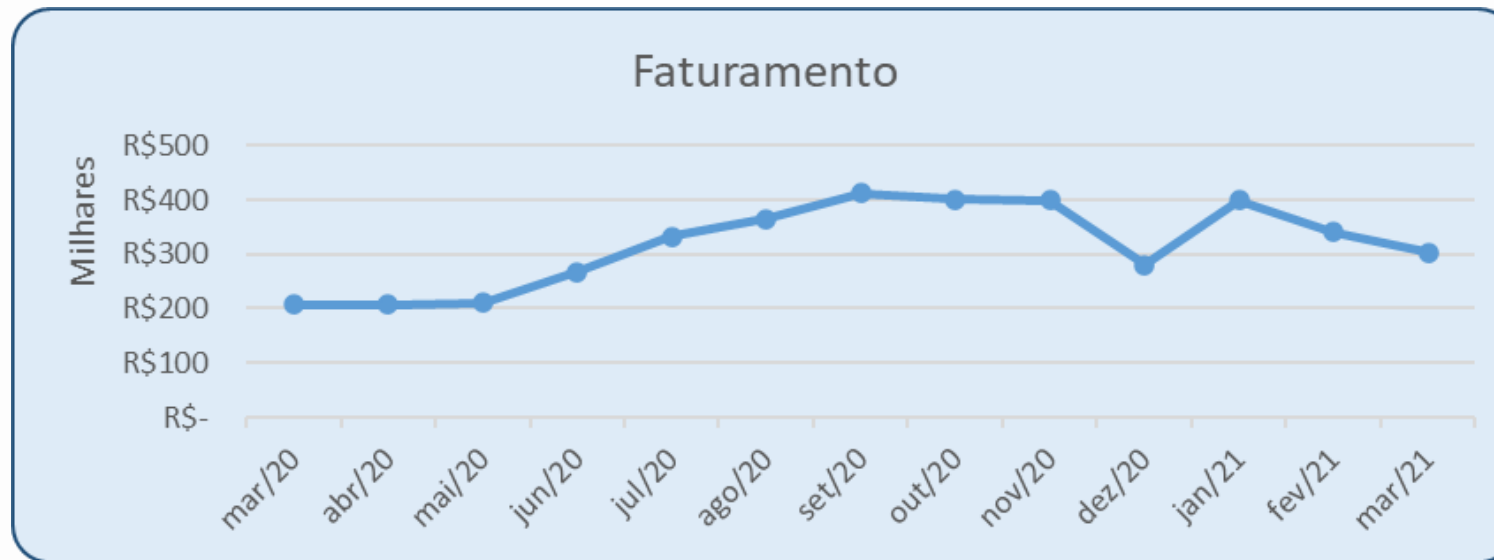
Faturamento M4| 12 meses

Nos últimos 12 meses o faturamento da **M4** pode ser representado pela tabela ao lado, compatível com a média mensal de R\$ 317 mil verificada nos últimos 12 meses.

Período	Faturamento
mar/20	R\$ 207.679,71
abr/20	R\$ 207.489,32
mai/20	R\$ 211.256,29
jun/20	R\$ 267.492,41
jul/20	R\$ 332.459,65
ago/20	R\$ 365.394,25
set/20	R\$ 412.402,73
out/20	R\$ 401.526,02
nov/20	R\$ 399.342,62
dez/20	R\$ 280.894,67
jan/21	R\$ 398.455,00
fev/21	R\$ 340.856,00
mar/21	R\$ 303.039,65

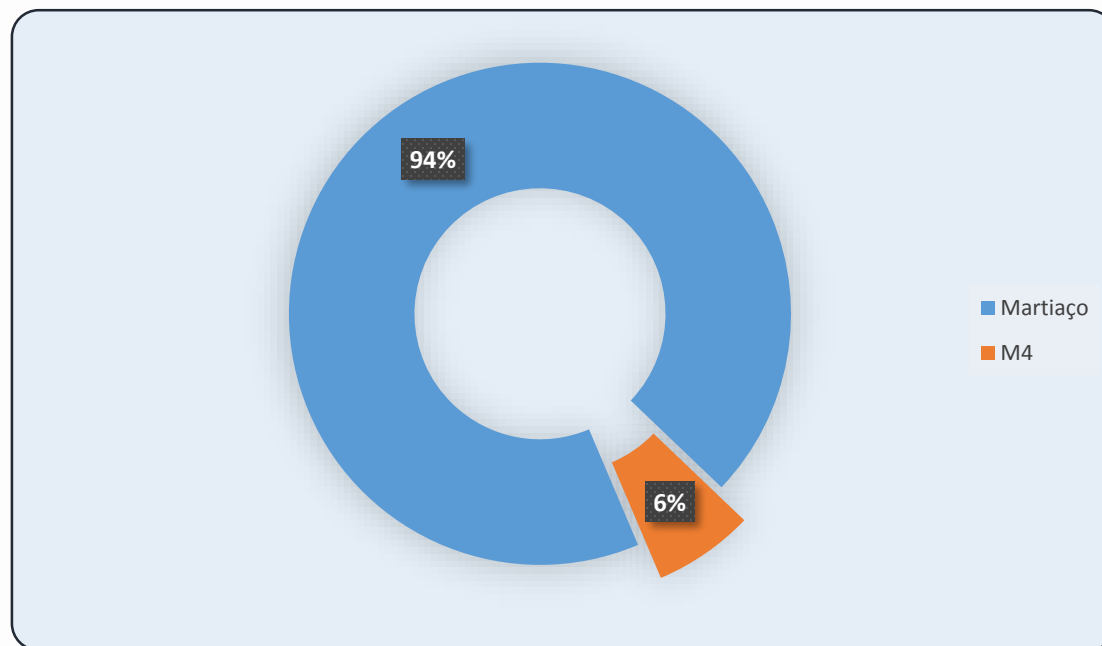
Faturamento M4| 12 meses

O faturamento da **M4** em Março/2021 sofreu uma leve queda em 11% equivalente a R\$ 37 mil.



Faturamento | parcela contribuição no Grupo

Em Março/2021 observa-se que a participação da **M4** no faturamento do grupo não teve alteração significativa ao mês anterior.



DRE | MARTIAÇO

Apesar da expressiva receita operada, a empresa gerou prejuízo no mês da análise. Observe-se:

DRE	set/20	out/20	nov/20	dez/20	jan/21	fev/21	mar/21
RECEITA BRUTA	R\$ 2.138.491	R\$ 1.935.384	R\$ 2.678.673	R\$ 2.433.318	R\$ 3.188.284	R\$ 3.927.401	R\$ 4.696.327
DEDUÇÕES	-R\$ 241.786	-R\$ 222.122	R\$ 96.607	-R\$ 60.805	-R\$ 432.624	-R\$ 566.057	-R\$ 868.534
RECEITA LÍQUIDA	R\$ 1.896.705	R\$ 1.713.262	R\$ 2.775.280	R\$ 2.372.514	R\$ 2.755.660	R\$ 3.361.344	R\$ 3.827.793
CMV	-R\$ 1.321.316	-R\$ 1.604.760	-R\$ 1.271.553	-R\$ 731.852	-R\$ 2.807.044	-R\$ 2.536.555	-R\$ 4.985.944
LUCRO BRUTO	R\$ 575.390	R\$ 108.502	R\$ 1.503.727	R\$ 1.640.662	-R\$ 51.384	R\$ 824.789	-R\$ 1.158.151
DESPEAS OPERACIONAIS	-R\$ 456.851	-R\$ 527.177	-R\$ 550.069	-R\$ 522.537	-R\$ 460.242	-R\$ 630.998	-R\$ 1.100.258
RESULTADO OPERACIONAL	R\$ 118.539	-R\$ 418.675	R\$ 953.658	R\$ 1.118.124	-R\$ 511.626	R\$ 193.791	-R\$ 2.258.409
RESULTADO FINANCEIRO	-R\$ 2.491	-R\$ 7.523	-R\$ 4.191	-R\$ 27.587	-R\$ 22.791	-R\$ 20.835	-R\$ 134.330
RECEITA	R\$ 3.113	R\$ 3.601	R\$ 751	R\$ 929	R\$ 2.529	R\$ 981	R\$ 3.509
DESPESA	-R\$ 5.605	-R\$ 11.123	-R\$ 4.942	-R\$ 28.517	-R\$ 25.320	-R\$ 21.816	-R\$ 135.723
RESULTADO ANTES DOS TRIB	R\$ 116.047	-R\$ 426.198	R\$ 949.467	R\$ 1.090.537	-R\$ 534.417	R\$ 172.956	-R\$ 2.392.739
IRPJ	R\$ -	R\$ -	R\$ -	R\$ -	R\$ -	R\$ -	-R\$ 35.930
CSLL	R\$ -	R\$ -	R\$ -	R\$ -	R\$ -	R\$ -	-R\$ 15.095
RESULTADO DO EXER	R\$ 116.047	-R\$ 426.198	R\$ 949.467	R\$ 1.090.537	-R\$ 534.417	R\$ 172.956	-R\$ 2.443.763

DRE | M4

Extrai-se a DRE de Março/21, também com resultado negativo:

DRE	set/20	out/20	nov/20	dez/20	jan/21	fev/21	mar/21
A) RECEITA BRUTA	R\$ 412.403	R\$ 401.526	R\$ 399.343	R\$ 280.895	R\$ 398.455	R\$ 340.856	R\$ 303.039,65
B) DEDUÇÕES	-R\$ 55.959	-R\$ 68.037	-R\$ 67.064	-R\$ 67.372	-R\$ 53.657	-R\$ 60.463	-R\$ 82.172
C) RECEITA LÍQUIDA	R\$ 356.444	R\$ 333.489	R\$ 332.279	R\$ 213.522	R\$ 344.798	R\$ 280.393	R\$ 220.868
D) CMV	-R\$ 154.447	-R\$ 88.802	-R\$ 73.412	-R\$ 64.634	-R\$ 72.003	-R\$ 97.451	-R\$ 187.094
E) LUCRO BRUTO	R\$ 201.997	R\$ 244.686	R\$ 258.867	R\$ 148.888	R\$ 272.795	R\$ 182.942	R\$ 33.774
F) DESPESAS OPERACIONAIS	-R\$ 135.637	-R\$ 138.467	-R\$ 140.481	-R\$ 114.898	-R\$ 135.175	-R\$ 139.591	-R\$ 127.915
H) RESULTADO OPERACIONAL	R\$ 66.360	R\$ 106.219	R\$ 118.386	R\$ 33.990	R\$ 137.620	R\$ 43.351	-R\$ 94.141
I) RESULTADO FINANCEIRO	-R\$ 1.118	-R\$ 115	-R\$ 1.127	-R\$ 8.864	-R\$ 823	-R\$ 855	R\$ 199
I1) RECEITA	R\$ -	R\$ -	R\$ 0	R\$ 0	R\$ 0	R\$ 0	R\$ 199
I2) DESPESA	-R\$ 1.118	-R\$ 115	-R\$ 1.127	-R\$ 8.864	-R\$ 823	-R\$ 855	R\$ -
K) RESULTADO ANTES DOS TRIB	R\$ 65.243	R\$ 106.104	R\$ 117.260	R\$ 25.126	R\$ 136.797	R\$ 42.496	-R\$ 93.942
L) IRPJ/CSLL	-R\$ 26.817	R\$ -	R\$ -	-R\$ 23.842	R\$ -	R\$ -	R\$ -
O) RESULTADO DO EXER	R\$ 38.426	R\$ 106.104	R\$ 117.260	R\$ 1.284	R\$ 136.797	R\$ 42.496	-R\$ 93.942

CPV | MARTIAÇO

Para otimizar a avaliação do custo do produto vendido, foi consolidada a tabela abaixo incluindo o CPV Total.

Em relação a Fevereiro/2021 percebe-se expressivo crescimento dos custos de produção.

Nota-se:

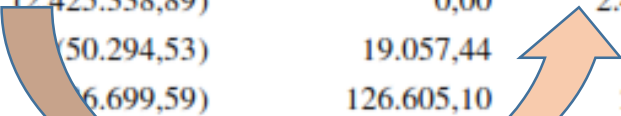
MARTIAÇO	fev/21	% REPRES
MATERIAIS	R\$ 1.988.857	78,47%
MDO	R\$ 330.117	13,03%
DESPESAS	R\$ 142.196	5,61%
INDIRETOS	R\$ 102.346	4,04%
TOTAL	R\$ 2.536.556	101,15%

MARTIAÇO	mar/21	% REPRES
MATERIAIS	R\$ 4.031.724	80,86%
MDO	R\$ 591.840	11,87%
DESPESAS	R\$ 199.173	3,99%
INDIRETOS	R\$ 163.206	3,27%
TOTAL	R\$ 4.985.944	100,00%

CPV | MARTIAÇO

O crescimento do custo, entretanto, deve ser examinado com cautela. Da leitura do Balanço infere-se que boa parte do custo lançado na operação mensal, a rigor, decorre do uso de matérias primas que já estavam em estoque. Extrai-se do Balanço:

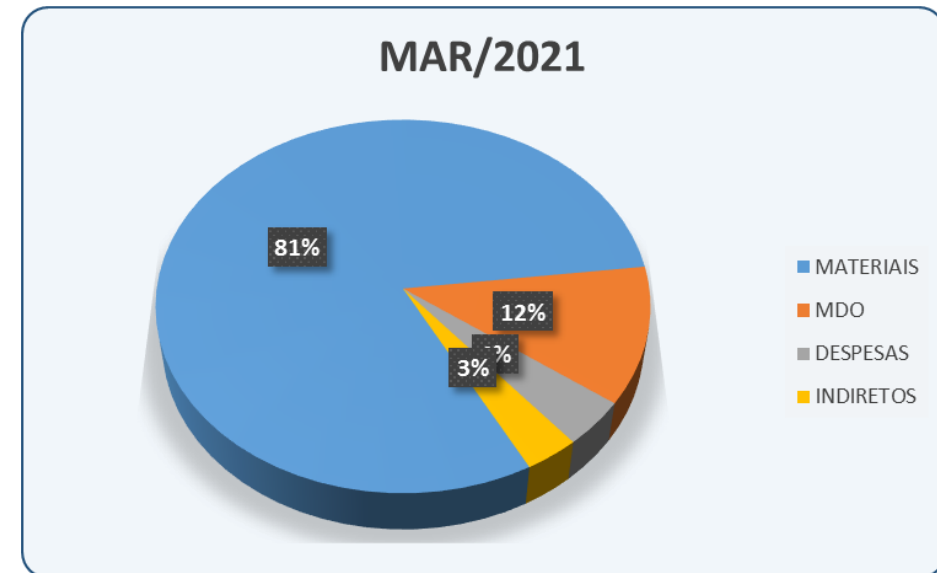
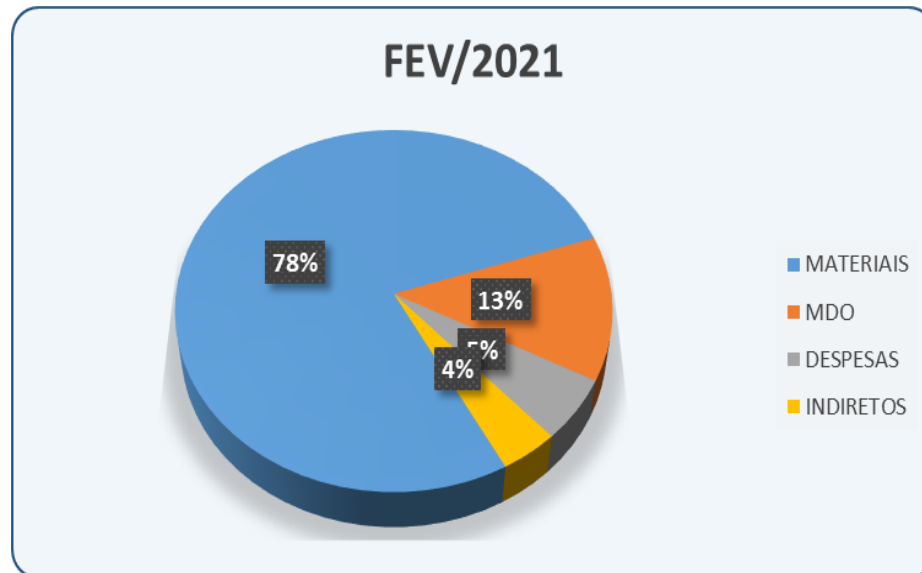
3087	S	3.3.01	CUSTOS DIRETOS DE PRODUÇÃO INDUSTRIAL	(4.822.738,19)	9.117.995,72	13.940.733,91
3088	S	3.3.01.001	MATERIAL APLICADO	(4.031.724,46)	8.643.268,79	12.674.993,25
3091		3.3.01.001.001	Estoque Inicial de Matérias-Primas	(2.425.338,89)	0,00	2.425.338,89
3090		3.3.01.001.002	Compras de Embalagens	(50.294,53)	19.057,44	69.351,97
32		3.3.01.001.051	Industrialização Efetuada por Outras Empresas	(6.699,59)	126.605,10	253.304,69



No mês subsequente serão examinados os saldos da conta estoques de maneira a se compatibilizar o custo registrado com o custo efetivo.

CPV | MARTIAÇO

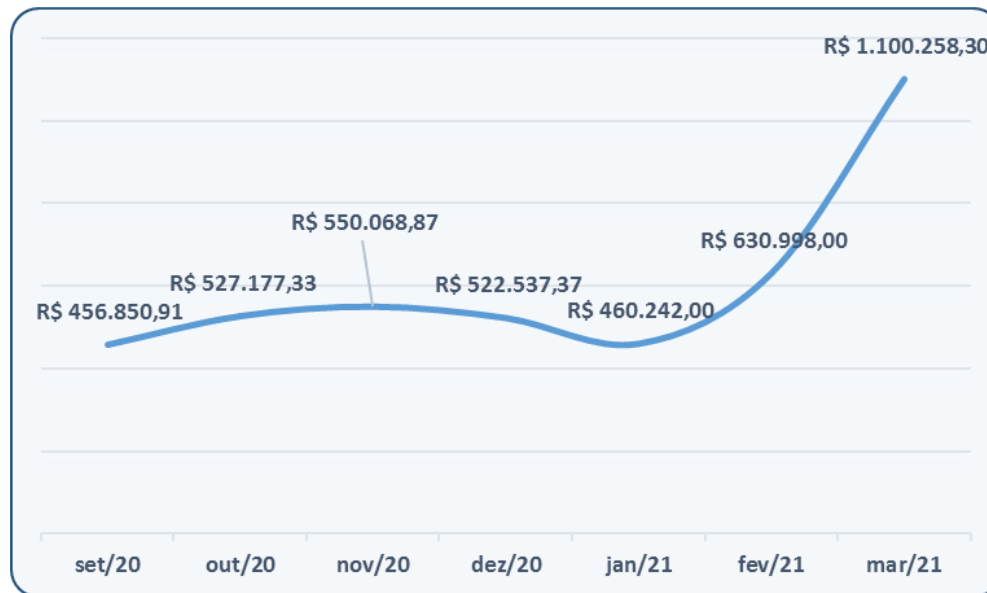
Apesar do crescimento do custo observado no mês, as proporcionalidades de sua composição se mantêm, como se observa do gráfico adiante:



A oscilação do CPV é comum no ambiente industrial, inclusive a diluição destes custos em períodos superiores ao de um mês, razão pela qual o tema será novamente examinado no mês vindouro.

Despesas Operacionais | MARTIAÇO

Em Março/2021 as Despesas Operacionais seguiram bastante acima da média histórica, registrando mais de um milhão de reais. Note-se:



MÉDIA 7 MESES R\$ 606.876,11

set/20	out/20	nov/20	dez/20	jan/21	fev/21	mar/21
R\$ 456.850,91	R\$ 527.177,33	R\$ 550.068,87	R\$ 522.537,37	R\$ 460.242,00	R\$ 630.998,00	R\$ 1.100.258,30

Despesas Operacionais | MARTIAÇO

Examinados os balanços verificou-se o crescimento de diversas despesas administrativas. Destacam-se aquelas referidas como “serviços de pessoa jurídica (Adm)”, valoradas em R\$ 343 mil no mês. Os gestores foram questionados acerca deste tema, sendo que no relatório do mês vindouro a matéria voltará a ser apreciada.

4531	S	3.7.03.015	DESPESAS ADMINISTRATIVAS GERAIS	(625.317,71)	576.100,68	1.201.418,39
4532		3.7.03.015.001	Impostos e Taxas	0,00	2.758,63	2.758,63
4533		3.7.03.015.002	Fotocópias	(135,00)	5.105,94	5.240,94
4534		3.7.03.015.003	Material de Escritório	(5.603,64)	3.451,73	9.055,37
4535		3.7.03.015.004	Revistas/Jornais/Livros e Publicações	(347,36)	0,00	347,36
4536		3.7.03.015.005	Legais e Judiciais	(21.729,30)	0,00	21.729,30
4538		3.7.03.015.007	Honorários Contábeis	(17.800,00)	8.900,00	26.700,00
4541		3.7.03.015.010	Bens de Pequeno Valor	(2.867,06)	866,19	3.733,25
4542		3.7.03.015.011	Cursos e Treinamentos	(41.870,69)	40.738,75	82.609,44
4545		3.7.03.015.014	Fretes e Carretos	(2.070,40)	1.037,00	3.107,40
4546		3.7.03.015.015	Lanches, Refeições, Copa e Cozinha	(3.723,23)	2.496,54	6.219,77
4547		3.7.03.015.016	Segurança e Vigilância	(1.344,41)	558,00	1.902,41
4549		3.7.03.015.018	Manutenção de Edifícios	(8.678,83)	3.895,00	12.573,83
4552		3.7.03.015.021	Higiene, Limpeza e Conservação	(33.524,75)	15.182,34	48.707,09
4553		3.7.03.015.022	Entidades e Associações	(784,93)	4.169,37	4.954,30
4949		3.7.03.015.030	Serviços de Pessoa Jurídica (Adm)	(343.304,06)	386.171,09	729.475,15
4985		3.7.03.015.031	Honorários Advocáticos	(65.108,15)	51.873,49	116.981,64
4995		3.7.03.015.032	Despesas com Informática e Sistemas	(50.914,09)	27.896,61	78.810,70
400		3.7.03.015.041	Materiais Auxiliares e de Uso e Consumo	(4.155,47)	0,00	4.155,47
4261		3.7.03.015.042	Jardins, Hortas, Plantas e Animais	(269,00)	0,00	269,00
4832		3.7.03.015.044	Despesas com Viagens	(87,34)	0,00	87,34

CPV | M4

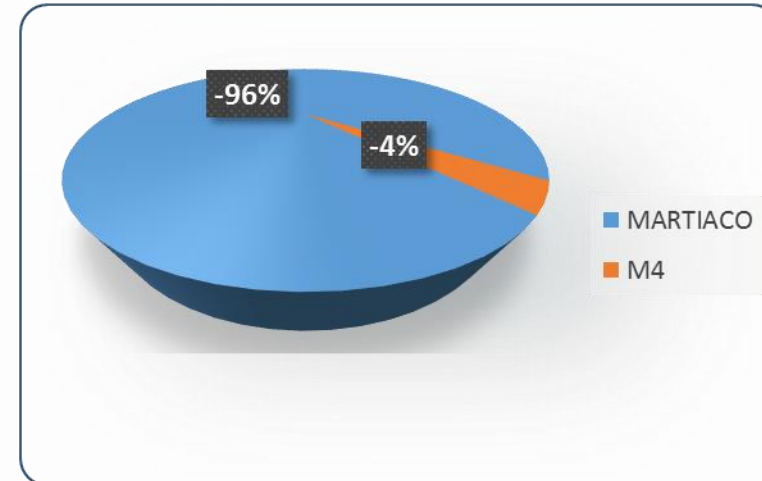
Já na **M4** os custos do produto vendido nos meses de janeiro e fevereiro se confundem basicamente com aqueles incorridos na compra de mercadorias, porém em março sofrem alterações, observando a conta "CUSTO DE MERCADORIA VENDIDA. "

Gerencial	JAN	FEV	MAR
(+) Venda Bruta	R\$ 398.455,19	R\$ 340.856,56	R\$ 303.239,00
(-) Impostos	R\$ -	R\$ -	R\$ -
(=) Venda Líquida	R\$ 398.455,19	R\$ 340.856,56	R\$ 303.239,00
(-) Custo da Produção Matéria Prima, Insumos, Serv. Terceiros	-R\$ 72.003,63	-R\$ 97.451,75	-R\$ 187.094,07

Resultado | Grupo

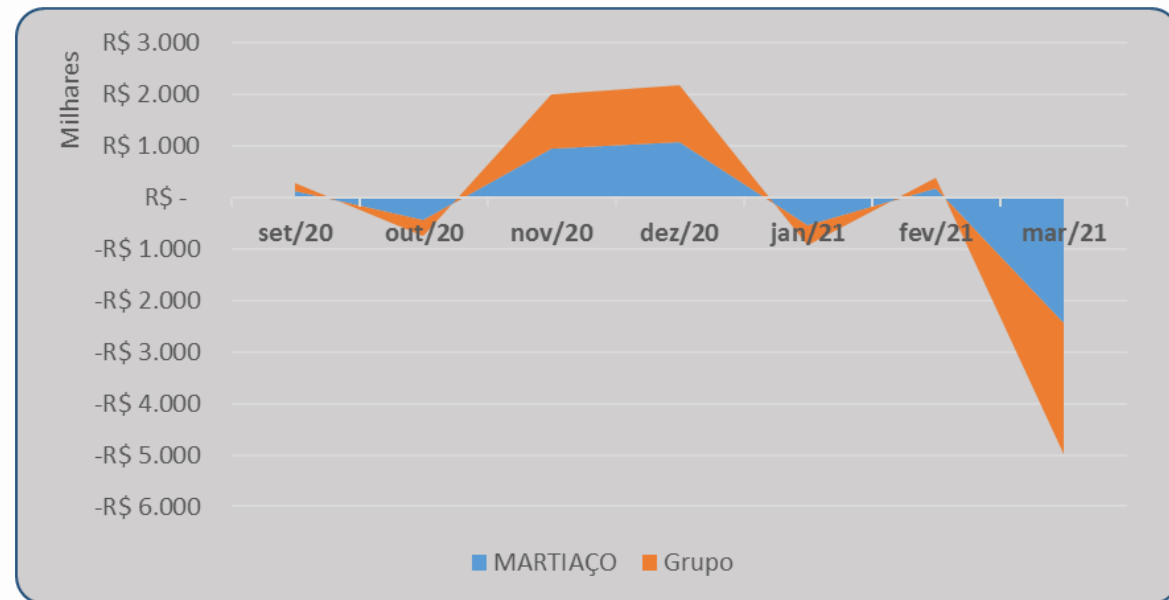
O Grupo apresentou prejuízo em Março/2021:

EMPRESA	mar/21	%
MARTIACO	-R\$ 2.443.763,36	96,30%
M4	-R\$ 93.942,21	3,70%
TOTAL	-R\$ 2.537.705,57	100,00%



Resultado | Grupo

Entre Setembro/2020 e Março/2021, o resultado apresentado pelo grupo empresarial foi o seguinte:



Período	set/20	out/20	nov/20	dez/20	jan/21	fev/21	mar/21
M4	R\$ 38.426	R\$ 106.104	R\$ 117.260	R\$ 1.284	R\$ 136.797	R\$ 42.496	-R\$ 93.942
MARTIAÇO	R\$ 116.047	-R\$ 426.198	R\$ 949.467	R\$ 1.090.537	-R\$ 534.417	R\$ 172.956	-R\$ 2.443.763
Grupo	R\$ 154.473	-R\$ 320.094	R\$ 1.066.727	R\$ 1.091.821	-R\$ 397.620	R\$ 215.452	-R\$ 2.537.706

Resultado | Grupo, observações

O resultado negativo operado no mês, à luz dos argumentos já expostos, devem ser vistos com ressalvas. Isto porque o custo foi fortemente impactado pela absorção, no mês, do estoque já existente de matérias primas. Em exercício hipotético, se extraído do mês estas despesas – e considerados os custos efetivamente incorridos – a empresa teria gerado um prejuízo bem pequeno, da ordem dos R\$ 18 mil. Ao lado, esboço desta projeção:

DRE	mar/21
A) RECEITA BRUTA	R\$ 4.696.327
B) DEDUÇÕES	-R\$ 868.534
C) RECEITA LÍQUIDA	R\$ 3.827.793
D) CMV	-R\$ 2.560.605
E) LUCRO BRUTO	R\$ 1.267.188
F) DESPESAS OPERACIONAIS	-R\$ 1.100.258
H) RESULTADO OPERACIONAL	R\$ 166.930
I) RESULTADO FINANCEIRO	-R\$ 134.330
I1) RECEITA	R\$ 3.509
I2) DESPESA	-R\$ 135.723
K) RESULTADO ANTES DOS TRIB	R\$ 32.600
L) IRPJ	-R\$ 35.930
M) CSLL	-R\$ 15.095
O) RESULTADO DO EXER	-R\$ 18.424

BALANÇO | MARTIAÇO

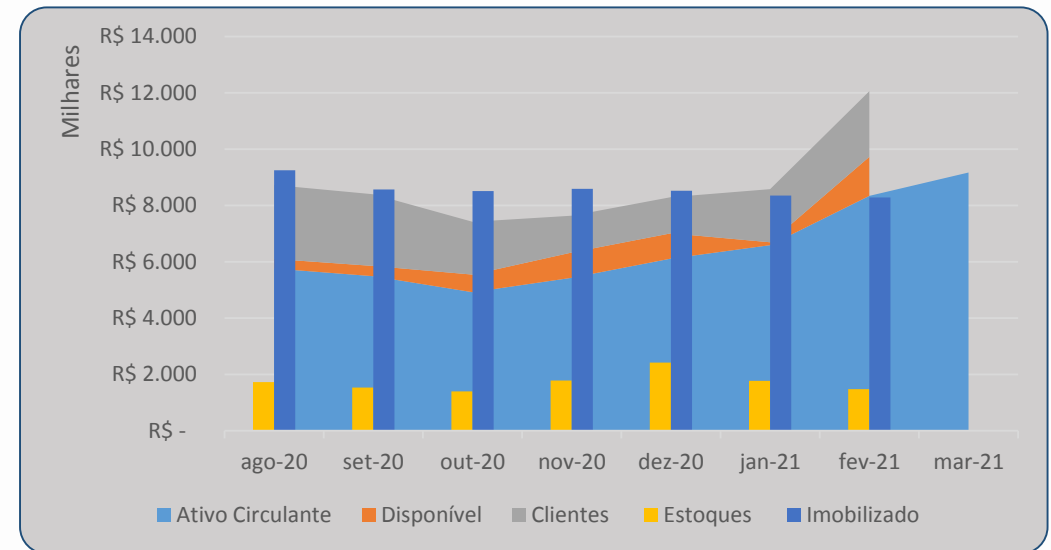
Do balancete de verificação enviado, extraem-se as seguintes informações relevantes.

ATIVO	ago-20	set-20	out-20	nov-20	dez-20	jan-21	fev-21	mar-21
Ativo Circulante	R\$ 5.760.695	R\$ 5.490.488	R\$ 4.917.246	R\$ 5.430.781	R\$ 6.109.722	R\$ 6.591.471	R\$ 8.337.119	R\$ 9.176.593
Disponível	R\$ 346.774	R\$ 361.557	R\$ 631.295	R\$ 894.414	R\$ 905.200	R\$ 103.554	R\$ 1.390.288	R\$ 1.024.335
Clientes	R\$ 2.620.402	R\$ 2.550.204	R\$ 1.870.292	R\$ 1.314.388	R\$ 1.279.936	R\$ 1.887.021	R\$ 2.333.786	R\$ 2.212.800
Estoques	R\$ 1.724.604	R\$ 1.531.510	R\$ 1.395.040	R\$ 1.782.481	R\$ 2.425.339	R\$ 1.774.941	R\$ 1.471.589	R\$ 2.611.113
Imobilizado	R\$ 9.252.151	R\$ 8.564.890	R\$ 8.513.371	R\$ 8.590.076	R\$ 8.525.146	R\$ 8.351.210	R\$ 8.285.471	R\$ 8.213.669
PASSIVO	ago-20	set-20	out-20	nov-20	dez-20	jan-21	fev-21	mar-21
Passivo Circulante	R\$ 12.313.252	R\$ 11.983.566	R\$ 12.186.970	R\$ 11.701.480	R\$ 11.263.582	R\$ 11.229.254	R\$ 11.234.437	R\$ 11.285.149
Empréstimos/Finan	R\$ 1.216.163	R\$ 1.051.579	R\$ 1.047.353	R\$ 1.044.341	R\$ 1.044.341	R\$ 1.183.840	R\$ 1.175.735	R\$ 1.046.620
Fornecedores	R\$ 4.770.793	R\$ 4.453.832	R\$ 4.350.531	R\$ 3.884.311	R\$ 3.719.801	R\$ 3.738.979	R\$ 3.653.277	R\$ 3.858.015
Obrigações Tributárias	R\$ 605.292	R\$ 581.140	R\$ 545.568	R\$ 539.432	R\$ 539.913	R\$ 521.191	R\$ 588.268	R\$ 535.385
Passivo Fiscal LP	R\$ 2.080.670	R\$ 2.080.670	R\$ 1.670.152	R\$ 1.670.152	R\$ 1.670.152	R\$ 1.670.151	R\$ 1.670.151	R\$ 1.670.151
Demais obrigações LP	R\$ 1.032.663	R\$ 952.853	R\$ 952.853	R\$ 952.853	R\$ 952.853	R\$ 986.139	R\$ 871.513	R\$ 871.514
Patrimônio Líquido	R\$ 4.358.190	R\$ 3.725.372	R\$ 3.725.372	R\$ 3.725.372	R\$ 3.696.095	R\$ 1.726.803	R\$ 2.361.991	R\$ 2.918.571

BALANÇO | MARTIAÇÃO

Do **Ativo** observa-se:

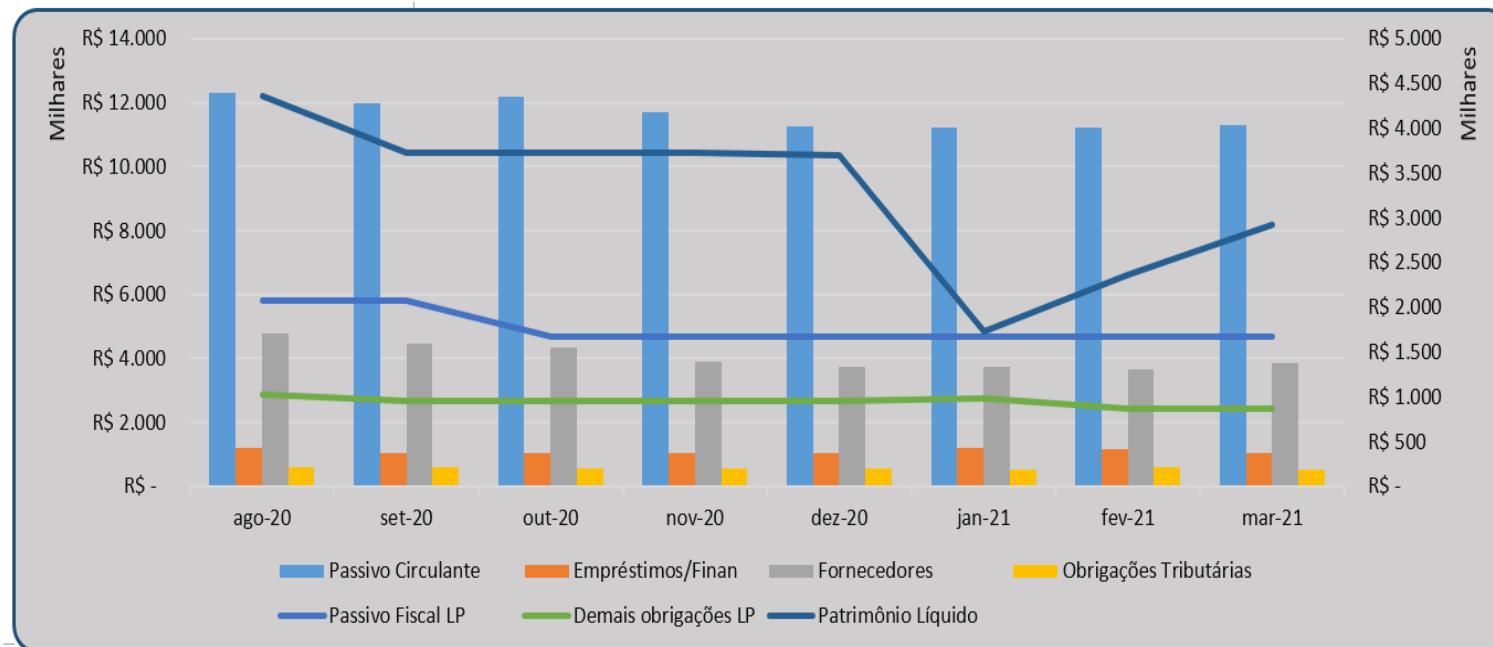
- Houve crescimento do ativo circulante em cerca de R\$ 839 mil.
- A conta Clientes incidiu sensível queda de 5% equivalentes a R\$ 120 mil;
- Os estoques sofreram aumento em 77,4% projetando um aumento de aproximadamente de R\$ 1.140,00, justificando a redução na conta Clientes.
- Demais contas permanecem em estabilidade



BALANÇO | MARTIAÇO

Do Passivo

- Do passivo observa-se a estabilidade das contas;
- A conta fornecedores mantém giro compatível com as atividades da empresa;
- Obrigações de longo prazo vem sofrendo redução discreta, porém gradual.



BALANÇO | M4

Do balancete de verificação enviado, extraem-se as seguintes informações relevantes.

ATIVO	ago/20	set/20	out/20	nov/20	dez/20	jan/21	fev/21	mar/21
Ativo Circulante	R\$ 1.076.346	R\$ 1.203.578	R\$ 1.302.207	R\$ 1.481.059	R\$ 1.320.759	R\$ 2.094.958	R\$ 1.523.038	R\$ 1.622.012
Disponível	R\$ 136.222	R\$ 324.926	R\$ 460.043	R\$ 563.930	R\$ 679.733	R\$ 758.090	R\$ 136.666	R\$ 354.031
Clientes	R\$ 553.823	R\$ 559.920	R\$ 547.693	R\$ 581.163	R\$ 348.798	R\$ 432.609	R\$ 500.396	R\$ 357.614
Estoques	R\$ 246.112	R\$ 179.682	R\$ 162.667	R\$ 168.099	R\$ 160.383	R\$ 155.821	R\$ 144.676	R\$ 174.657
PASSIVO	ago/20	set/20	out/20	nov/20	dez/20	jan/21	fev/21	mar/21
Passivo Circulante	R\$ 623.247	R\$ 628.529	R\$ 624.979	R\$ 689.803	R\$ 616.758	R\$ 696.732	R\$ 783.997	R\$ 878.016
Empréstimos e Financ.	R\$ 104.730	R\$ 104.730	R\$ 104.730	R\$ 104.730	R\$ 107.730	R\$ 104.729	R\$ 104.729	R\$ 104.729
Fornecedores	R\$ 20.221	R\$ 12.369	R\$ 83.335	R\$ 165.153	R\$ 217.789	R\$ 281.077	R\$ 371.823	R\$ 472.503
Obrigações Tributárias	R\$ 59.535	R\$ 32.031	R\$ 31.518	R\$ 29.929	R\$ 24.278	R\$ 36.635	R\$ 25.740	R\$ 17.412
Empréstimos LP	R\$ 296.292	R\$ 296.292	R\$ 299.271	R\$ 309.121	R\$ 306.009	R\$ 296.292	R\$ 296.292	R\$ 296.292
Patrimônio Líquido	R\$ 250.179	R\$ 385.899	R\$ 385.899	R\$ 373.306	R\$ 380.550	R\$ 1.195.105	R\$ 1.190.696	R\$ 1.183.506
Lucros ou Prejuízos Acum.	R\$ 214.571	R\$ 335.899	R\$ 335.899	R\$ 323.306	-R\$ 119.450	R\$ 698.105	R\$ 690.696	R\$ 683.506

BALANÇO | M4

As contas do balanço evidenciam:

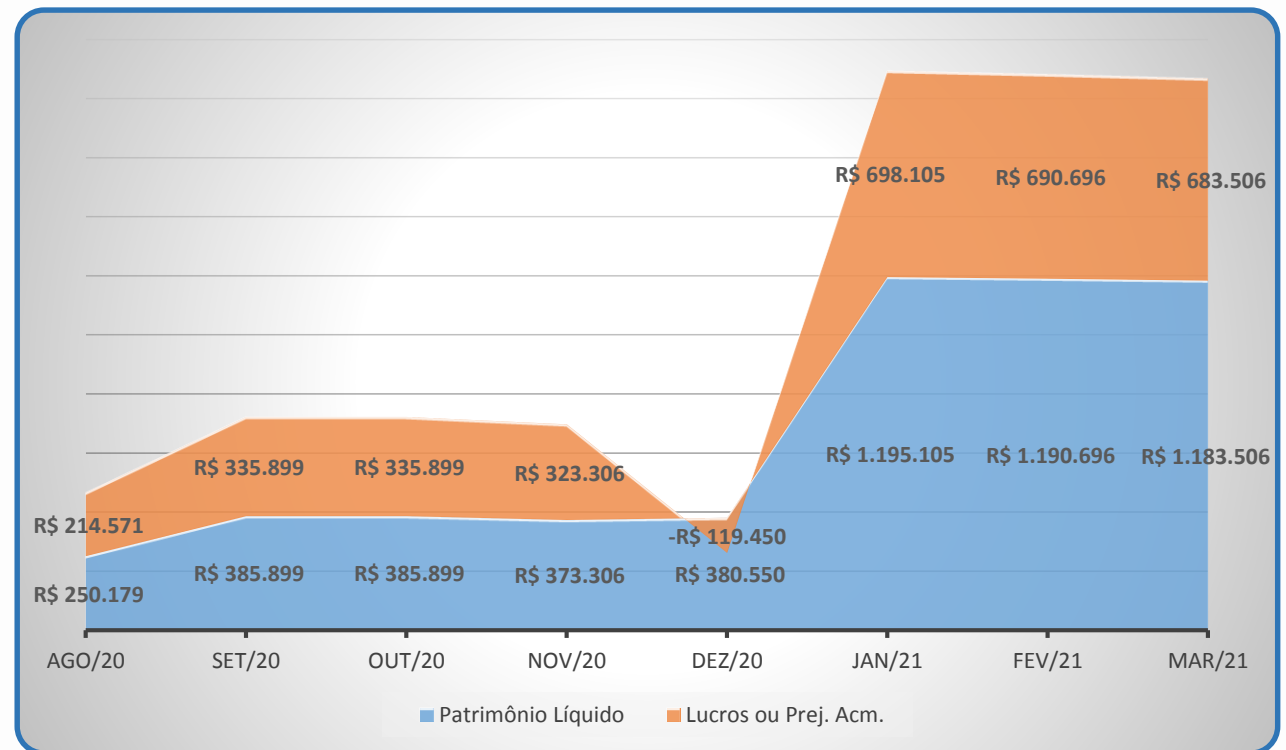
- Em Fevereiro/2021 a empresa possuía disponibilidades de caixa da ordem dos R\$136 mil, as quais cresceram para 345 mil, em Março/2021.
- A conta clientes sofreu uma queda no giro, de aproximadamente R\$ 142 mil no mês de análise;
- Os estoques seguem em mobilidade, conforme a atividade da empresa;
- O ativo de longo prazo manteve estabilidade na conta “Créditos com empresas ligadas” em aproximadamente R\$ 717 mil;
- Da mesma forma, no Balanço da **MARTIAÇO** figura representado “Débito com empresas ligadas” da ordem de R\$ 717 mil;
- Do exame de ambos os balanços, portanto, infere-se que houve o trânsito de caixa entre elas, operação regular e ordinária entre empresas do mesmo Grupo.

BALANÇO | M4 – *Patrimônio Líquido*

Como já se asseverou em relação ao Relatório de Janeiro/2021, na virada do ano a empresa majorou seu Capital Social por intermédio da reversão dos lucros acumulados, sem modificação na estrutura societária da empresa. Manteve-se a constância no mês de Fevereiro e Março /2021.

A título ilustrativo o Capital subscrito acompanha o gráfico ao lado.

Trata-se de operação contábil regular.



Histórico processual

Andamentos	seq. n.	Data
Autuação	1	30/06/2020
Distribuição	3	02/07/2020
Deferimento	15	03/07/2020
Noemação AJ	15	03/07/2020
Assinatura Termo de Nomeação	35	07/07/2020
Comunicado credores	38	13/07/2010
Edital art. 52 (*data pub.)	52	09/07/2020
Deferimento honorários AJ	100	18/08/2020
Plano de Recuperação Judicial	162	09/09/2020
Edital art. 53	205	07/10/2020
Objecção ao PRJ - Banco do Brasil	246	27/10/2020
Objecção ao PRJ - Aperam	247	27/10/2020

Andamentos	seq. n.	Data
Objecção ao PRJ - Itaú	248	10/10/2020
Edital art. 7, §2º (minuta)	245	23/10/2020
Decisão - prorrogação do <i>stay</i>	260	16/12/2020
Cessão de crédito Tozzini e Freire	286	17/12/2020
Objecção ao PRJ - Bradesco	306	12/01/2021
Edital art. 7, §2º (DJE)	316	04/02/2021
Pedido designação AGC	331	11/02/2021
Convocação AGC (DJE)	338	01/03/2021
AGC 1ª Convocação, ata	419	20/04/2021
PRJ Modificativo	449	03/05/2021
AGC 2ª Convocação, APROVAÇÃO	461	05/05/2021
Decisão, determina juntada CNDs	466	07/05/2021
Recuperandas juntam CNDs	568	27/05/2021
Decisão, concessão da RJ	573	23/06/2021

Conclusões

Sendo estas as informações relevantes para o momento, encerra-se o presente relatório.

À disposição do Juízo e demais interessados, o presente segue acompanhado dos documentos oferecidos pelas Recuperandas para sua elaboração.

Curitiba, 20 de julho de 2021.

Atila Sauner Posse

OAB/PR 35.249