



ATILA SAUNER POSSE
— Sociedade de Advogados —

Recuperação Judicial nº. 0013590-89.2016.8.16.0025
“Grupo Pastorello”

Gp Distribuidora de Combustíveis S/A.
Maximino Pastorello e Cia S/A
Comércio de Combustíveis Pastorello S/A

Relatório de Atividades | Abril / 2021

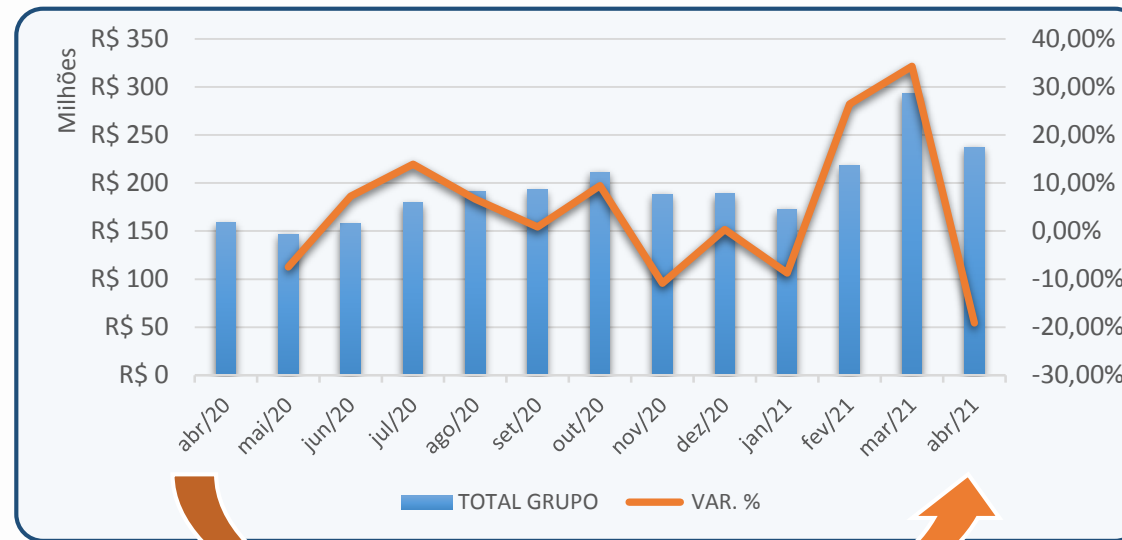
(ART. 22, II, 'c' da LRJ)

Faturamento | últimos 12 meses

	COMÉRCIO	VAR. %	MAXIMINO	VAR. %	GP DISTRIBUIDORA	VAR. %	TOTAL GRUPO	VAR. %
abr/20	R\$ 16.309.295,87		R\$ 30.819.183,35		R\$ 111.623.307,89		R\$ 158.751.787,11	
mai/20	R\$ 16.642.786,60	2,04%	R\$ 29.472.658,49	-4,37%	R\$ 100.828.450,86	-9,67%	R\$ 146.943.895,95	-7,44%
jun/20	R\$ 17.402.949,84	4,57%	R\$ 31.809.585,52	7,93%	R\$ 108.360.994,39	7,47%	R\$ 157.573.529,75	7,23%
jul/20	R\$ 21.912.891,73	25,91%	R\$ 38.557.333,46	21,21%	R\$ 119.081.564,46	9,89%	R\$ 179.551.789,65	13,95%
ago/20	R\$ 22.584.726,42	3,07%	R\$ 38.832.262,25	0,71%	R\$ 130.143.161,00	9,29%	R\$ 191.560.149,67	6,69%
set/20	R\$ 22.266.058,99	-1,41%	R\$ 41.041.970,77	5,69%	R\$ 129.945.321,14	-0,15%	R\$ 193.253.350,90	0,88%
out/20	R\$ 22.399.439,41	0,60%	R\$ 43.174.676,80	5,20%	R\$ 146.016.532,03	12,37%	R\$ 211.590.648,24	9,49%
nov/20	R\$ 22.098.992,85	-1,34%	R\$ 38.061.000,38	-11,84%	R\$ 128.460.739,90	-12,02%	R\$ 188.620.733,13	-10,86%
dez/20	R\$ 22.473.220,83	1,69%	R\$ 31.104.126,05	-18,28%	R\$ 135.690.096,79	5,63%	R\$ 189.267.443,67	0,34%
jan/21	R\$ 22.050.719,93	-1,88%	R\$ 32.898.386,00	5,77%	R\$ 117.774.342,76	-13,20%	R\$ 172.723.448,69	-8,74%
fev/21	R\$ 24.805.463,80	12,49%	R\$ 31.104.128,05	-5,45%	R\$ 162.449.703,42	37,93%	R\$ 218.359.295,27	26,42%
mar/21	R\$ 28.532.189,70	15,02%	R\$ 45.523.071,34	46,36%	R\$ 219.230.759,35	34,95%	R\$ 293.286.020,39	34,31%
abr/21	R\$ 25.514.588,11	-10,58%	R\$ 34.101.832,95	-25,09%	R\$ 177.669.750,36	-18,96%	R\$ 237.286.171,42	-19,09%

Faturamento | oscilação da receita

Em Abril/2021 o faturamento reduziu em 19 % em relação ao mês anterior.



Porém comparando com (Abril/2020), percebe-se aumento nas vendas em 49,47%.

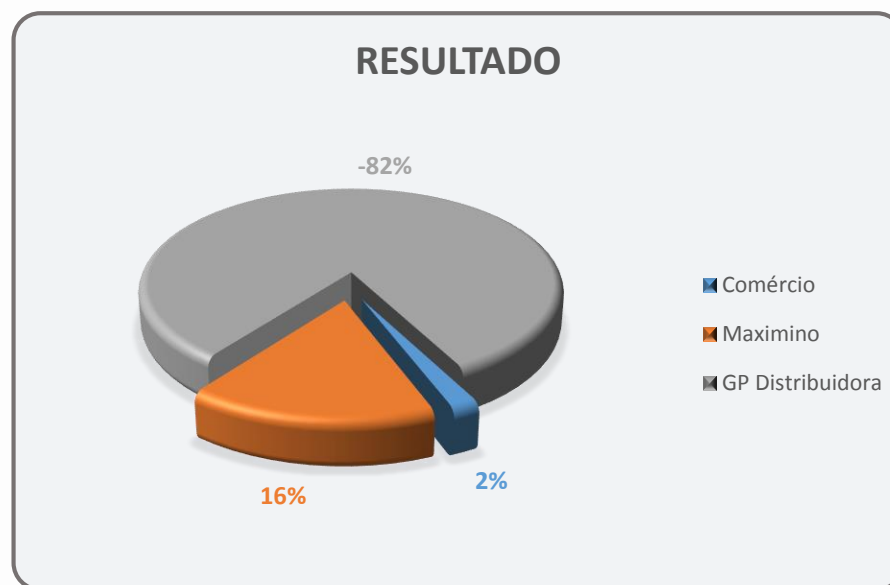
Resultado e Caixa |

Em Abril/2021 o Grupo operou em prejuízo contábil, sendo a empresa GP Distribuidora, responsável por 82% do dispêndio.

A Empresa Comércio de Combustíveis, apresentou 40% de crescimento no resultado comparado com março de 2021, enquanto, a empresa Maximino Pastorello reverteu prejuízo, operando com resultado superavitário de R\$ 1,4 milhões acima do observado no mês anterior, fechando Abril de 2021 com saldo positivo.

Resultado e Caixa |

Abaixo segue representação gráfica do Resultado de Caixa das Empresas:



Empresa	set/20	out/20	nov/20	dez/20	jan/21	fev/21	mar/21	abr/21
Comércio	-R\$ 723.548	R\$ 350.389	R\$ 241.894	-R\$ 872.361	R\$ 456.215	R\$ 374.624	R\$ 52.849	R\$ 74.200
Maximino	-R\$ 1.975.161	R\$ 1.390.571	R\$ 730.391	-R\$ 784.503	R\$ 474.247	R\$ 2.556.958	-R\$ 766.943	R\$ 664.015
GP Distribuidora	-R\$ 3.616.615	R\$ 1.471.726	R\$ 1.293.198	-R\$ 5.101.516	R\$ 1.438.874	R\$ 3.024.077	-R\$ 888.081	-R\$ 3.312.183
Grupo	-R\$ 6.315.324	R\$ 3.212.686	R\$ 2.265.483	-R\$ 6.758.379	R\$ 2.369.336	R\$ 5.955.659	-R\$ 1.602.175	-R\$ 2.573.967

DRE | Comércio de Combustíveis Pastorello

Esta empresa é focada na venda de combustíveis por intermédio de uma rede de postos. No período apurou **lucro** de R\$ 74 mil.

Dados da DRE	set/20	out/20	nov/20	dez/20	jan/21	fev/21	mar/21	abr/21
Receita Bruta	R\$ 22.360	R\$ 22.483	R\$ 22.187	R\$ 22.563	R\$ 22.138	R\$ 24.867	R\$ 28.532	R\$ 25.515
Deduções	R\$ 1.536	R\$ 12	R\$ 16	R\$ 102	R\$ 10	R\$ 15	R\$ 281	R\$ 19
Receita Líquida	R\$ 23.896	R\$ 22.495	R\$ 22.203	R\$ 22.665	R\$ 22.148	R\$ 24.882	R\$ 28.813	R\$ 25.533
CPV	-R\$ 20.501	-R\$ 20.623	-R\$ 20.386	-R\$ 20.832	-R\$ 20.571	-R\$ 23.062	-R\$ 26.646	-R\$ 23.945
Lucro Bruto	R\$ 3.395	R\$ 1.872	R\$ 1.817	R\$ 1.833	R\$ 1.577	R\$ 1.820	R\$ 2.167	R\$ 1.589
Despesas Oper	-R\$ 1.445	-R\$ 1.434	-R\$ 1.486	-R\$ 1.413	-R\$ 1.493	-R\$ 1.343	-R\$ 1.566	-R\$ 1.407
Resultado Oper./EBIT	R\$ 1.950	R\$ 437	R\$ 331	R\$ 420	R\$ 84	R\$ 478	R\$ 601	R\$ 182
Resultado Financeiro	-R\$ 114	-R\$ 81	-R\$ 63	-R\$ 1.020	-R\$ 38	-R\$ 75	-R\$ 319	-R\$ 96
Extraoperacional	-R\$ 2.493	-R\$ 6	-R\$ 26	-R\$ 37	R\$ 410	-R\$ 28	R\$ 44	-R\$ 11
LAI	-R\$ 656	R\$ 350	R\$ 242	-R\$ 637	R\$ 456	R\$ 375	R\$ 326	R\$ 74
IRPJ/CSLL	-R\$ 67	R\$ -	R\$ -	-R\$ 235	R\$ -	R\$ -	-R\$ 273	R\$ -
Lucro(PREJ) Liq	-R\$ 724	R\$ 350	R\$ 242	-R\$ 872	R\$ 456	R\$ 375	R\$ 53	R\$ 74

Em milhares

DRE | Maximino Pastorello

A atividade desta empresa consiste na distribuição de combustíveis no sistema TRR atendendo propriedades rurais, indústrias, e outros consumidores. No período apurou **lucro** de R\$ 664 mil.

Dados da DRE	set/20	out/20	nov/20	dez/20	jan/21	fev/21	mar/21	abr/21
Receita Bruta	R\$ 31.899	R\$ 33.517	R\$ 28.640	R\$ 23.724	R\$ 24.294	R\$ 36.056	R\$ 45.523	R\$ 34.102
Deduções	R\$ 528	-R\$ 237	-R\$ 226	R\$ 338	-R\$ 2	R\$ 1.086	-R\$ 182	-R\$ 238
Receita Líquida	R\$ 32.427	R\$ 33.280	R\$ 28.414	R\$ 24.062	R\$ 24.293	R\$ 37.142	R\$ 45.341	R\$ 33.864
CPV	-R\$ 29.597	-R\$ 31.181	-R\$ 26.649	-R\$ 22.345	-R\$ 22.919	-R\$ 33.842	-R\$ 42.896	-R\$ 32.229
Lucro Bruto	R\$ 2.830	R\$ 2.099	R\$ 1.765	R\$ 1.717	R\$ 1.374	R\$ 3.300	R\$ 2.445	R\$ 1.635
Despesas Oper	-R\$ 912	-R\$ 992	-R\$ 1.106	-R\$ 1.828	-R\$ 900	-R\$ 1.021	-R\$ 1.650	-R\$ 1.047
Resultado Oper./EBIT	R\$ 1.918	R\$ 1.108	R\$ 659	-R\$ 111	R\$ 474	R\$ 2.279	R\$ 795	R\$ 588
Resultado Financeiro	R\$ 21	R\$ 49	R\$ 49	-R\$ 1.744	R\$ 49	R\$ 38	-R\$ 412	R\$ 58
Extraoperacional	-R\$ 3.713	R\$ 108	R\$ 22	R\$ 2.066	-R\$ 48	R\$ 239	-R\$ 18	R\$ 17
LAI	-R\$ 1.774	R\$ 1.216	R\$ 730	R\$ 211	R\$ 474	R\$ 2.557	R\$ 366	R\$ 664
IRPJ/CSLL	-R\$ 201	R\$ 175	R\$ -	-R\$ 996	R\$ -	R\$ -	-R\$ 1.133	R\$ -
Lucro(PREJ) Liq	-R\$ 1.975	R\$ 1.391	R\$ 730	-R\$ 785	R\$ 474	R\$ 2.557	-R\$ 767	R\$ 664

Em milhares

DRE | GP Distribuidora de Combustíveis

A Distribuidora promove a aquisição de grandes lotes de combustível destinando-os às demais empresas do Grupo e também para outros clientes. No período apurou **prejuízo** de R\$ 3,3 milhões.

Dados da DRE	set/20	out/20	nov/20	dez/20	jan/21	fev/21	mar/21	abr/21
Receita Bruta	R\$ 129.950	R\$ 146.022	R\$ 128.466	R\$ 135.695	R\$ 117.779	R\$ 162.455	R\$ 219.231	R\$ 177.670
Deduções	R\$ 1.866	-R\$ 190	-R\$ 140	R\$ 187	-R\$ 48	R\$ 369	R\$ 1.558	-R\$ 8
Receita Líquida	R\$ 131.816	R\$ 145.832	R\$ 128.326	R\$ 135.882	R\$ 117.731	R\$ 162.824	R\$ 220.789	R\$ 177.662
CPV	-R\$ 125.066	-R\$ 140.790	-R\$ 123.220	-R\$ 134.145	-R\$ 113.877	-R\$ 156.924	-R\$ 212.761	-R\$ 173.454
Lucro Bruto	R\$ 6.750	R\$ 5.041	R\$ 5.106	R\$ 1.737	R\$ 3.854	R\$ 5.900	R\$ 8.028	R\$ 4.208
Despesas Oper	-R\$ 3.819	-R\$ 4.055	-R\$ 4.028	-R\$ 5.194	-R\$ 3.365	-R\$ 3.744	-R\$ 8.049	-R\$ 7.977
Resultado Oper./EBIT	R\$ 2.931	R\$ 987	R\$ 1.078	-R\$ 3.457	R\$ 490	R\$ 2.156	-R\$ 21	-R\$ 3.769
Resultado Financeiro	-R\$ 82	-R\$ 74	-R\$ 67	-R\$ 1.880	R\$ 101	-R\$ 2	-R\$ 590	-R\$ 87
Extraoperacional	-R\$ 6.251	R\$ 559	R\$ 282	R\$ 415	R\$ 848	R\$ 870	R\$ 1.067	R\$ 545
LAI	-R\$ 3.403	R\$ 1.472	R\$ 1.293	-R\$ 4.922	R\$ 1.439	R\$ 3.024	R\$ 455	-R\$ 3.312
IRPJ/CSLL	-R\$ 214	R\$ -	R\$ -	-R\$ 180	R\$ -	R\$ -	-R\$ 1.343	R\$ -
Lucro(PREJ) Liq	-R\$ 3.617	R\$ 1.472	R\$ 1.293	-R\$ 5.102	R\$ 1.439	R\$ 3.024	-R\$ 888	-R\$ 3.312

Em milhares

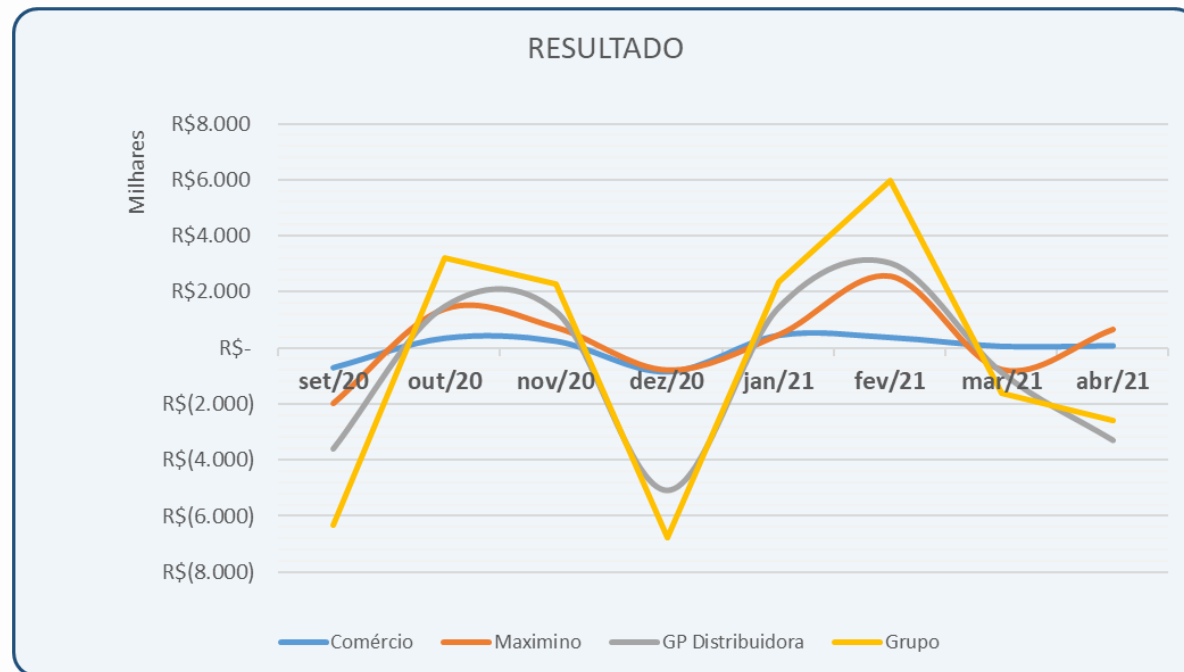
Resultado | Grupo

O prejuízo gerado em Abril/2021 segue assim distribuído:

Empresa	abr/21	
Comércio	R\$	74.200
Maximino	R\$	664.015
GP Distribuidora	-R\$	3.312.183
Grupo	-R\$	2.573.967

Resultado | Grupo

Em Abril/2021 o resultado do grupo caiu em 162% em relação ao mês anterior.



Empresa	set/20	out/20	nov/20	dez/20	jan/21	fev/21	mar/21	abr/21
Comércio	-R\$ 723.548	R\$ 350.389	R\$ 241.894	-R\$ 872.361	R\$ 456.215	R\$ 374.624	R\$ 52.849	R\$ 74.200
Maximino	-R\$ 1.975.161	R\$ 1.390.571	R\$ 730.391	-R\$ 784.503	R\$ 474.247	R\$ 2.556.958	-R\$ 766.943	R\$ 664.015
GP Distribuidora	-R\$ 3.616.615	R\$ 1.471.726	R\$ 1.293.198	-R\$ 5.101.516	R\$ 1.438.874	R\$ 3.024.077	-R\$ 888.081	-R\$ 3.312.183
Grupo	-R\$ 6.315.324	R\$ 3.212.686	R\$ 2.265.483	-R\$ 6.758.379	R\$ 2.369.336	R\$ 5.955.659	-R\$ 1.602.175	-R\$ 2.573.967

Encargos

Para assegurar capital de giro e caixa a empresa se socorre de descontos incorrendo em *encargos*.

As despesas a este título foram da ordem dos R\$ 110 mil no mês de análise, 75% a menor do que se apurou em março de 2021.

Ainda, no mês de análise regista-se R\$ 1.600 milhões de antecipações dos recebíveis em cartões de crédito.

Reservas

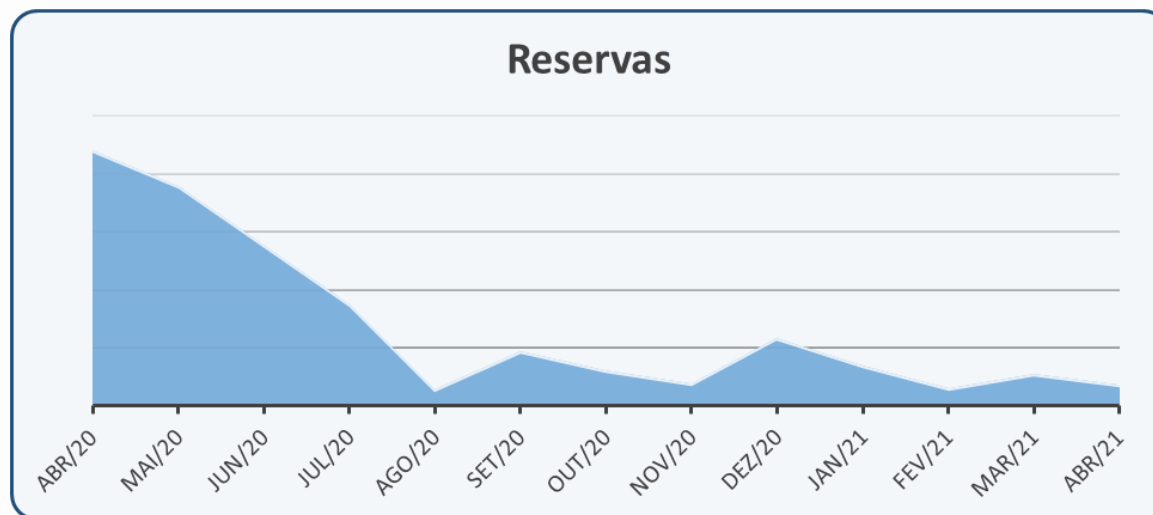
Do exame dos fluxos contábeis observa-se o redução das reservas financeiras operadas no mês de análise:

As reservas são utilizadas como substitutivas de caixa, podendo ser empregadas pelas empresas para a compra de matéria prima e pagamento de despesas extraordinárias. Seu montante totalizado no fluxo observado não equivale a uma efetiva disponibilidade de tais valores, mas sim às quantias operadas no decorrer do mês a este título. No último dia do mês de Abril/2021 as reservas eram de R\$ 450.610.

Período	Reservas
abr/20	R\$ 220.552.818
mai/20	R\$ 189.036.920
abr/20	R\$ 220.552.818
jul/20	R\$ 87.044.719
ago/20	R\$ 14.651.967
set/20	R\$ 46.961.348
out/20	R\$ 31.131.980
nov/20	R\$ 19.684.843
dez/20	R\$ 58.263.178
jan/21	R\$ 35.233.954
fev/21	R\$ 15.002.401
mar/21	R\$ 27.225.156
abr/21	R\$ 18.623.232
<i>desprezados os centavos</i>	

Reservas

De Abril de 2020 a Abril de 2021 a manutenção e geração de reservas pode ser ilustrada da forma adiante:



Comparando os últimos 12 meses, observa-se que em abril de 2020, o grupo utilizava R\$ 220,5 milhões em reservas, destaca-se a redução nesta conta em 91,5% para o mês da presente análise.

As reservas operadas mensalmente tiveram aumento de 31,6%, passando de R\$ 27 Milhões para R\$18 milhões no mês em análise.

Intercompany

Desde Dezembro/2020 vem se observando ligeiro crescimento das operações *intercompany*, acima da média verificada nos últimos 12 e 24 meses. Este crescimento, contudo, não deve ser objeto de preocupação pois os registros históricos mostram que em 2018 e 2019 mais de 30% do volume era operado no próprio grupo. No mês de análise a operação *intercompany* apresentou retração em 19% em relação a março de 2021.

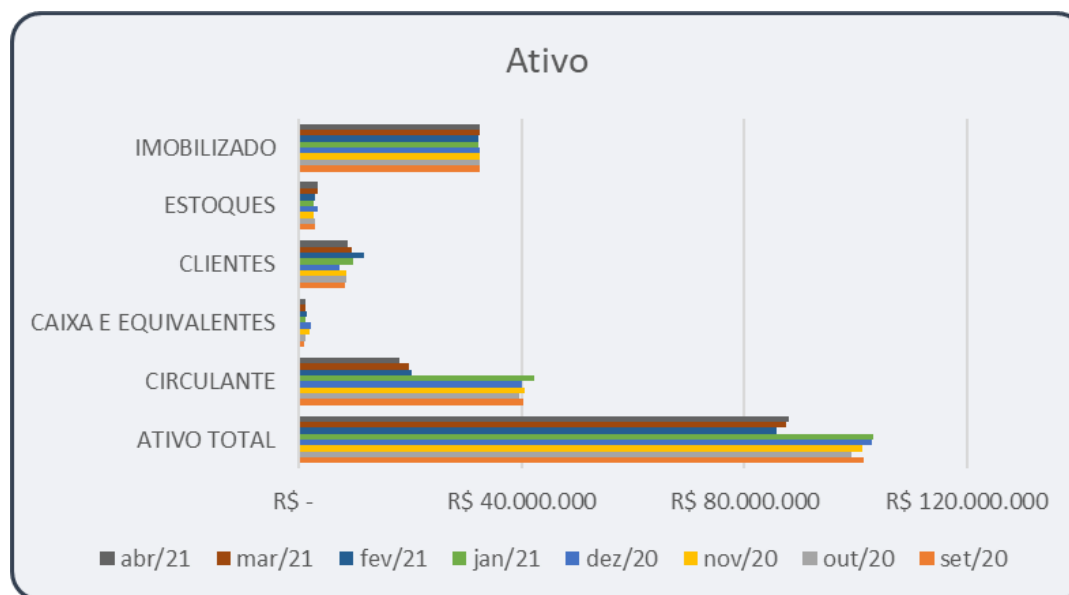
Período	Demais Clientes	Intercompany	Total	% s/ total
abr/20	R\$ 86.455.165	R\$ 25.168.143	R\$ 111.623.308	→ 22,55
mai/20	R\$ 83.655.092	R\$ 46.115.445	R\$ 129.770.537	↑ 35,54
jun/20	R\$ 92.340.544	R\$ 16.020.451	R\$ 108.360.994	↓ 14,78
jul/20	R\$ 100.293.383	R\$ 18.788.181	R\$ 119.081.564	↓ 15,78
ago/20	R\$ 110.590.749	R\$ 19.552.412	R\$ 130.143.161	↓ 15,02
set/20	R\$ 104.219.977	R\$ 25.725.344	R\$ 129.945.321	→ 19,80
out/20	R\$ 153.416.842	R\$ 19.391.269	R\$ 172.808.111	↓ 11,22
nov/20	R\$ 123.142.854	R\$ 21.825.960	R\$ 144.968.814	↓ 15,06
dez/20	R\$ 102.573.613	R\$ 28.897.944	R\$ 131.471.556	→ 21,98
jan/21	R\$ 106.798.771	R\$ 21.974.893	R\$ 128.773.664	↓ 17,06
fev/21	R\$ 115.012.933	R\$ 39.405.901	R\$ 154.418.834	→ 25,52
mar/21	R\$ 156.078.090	R\$ 50.207.088	R\$ 206.285.178	→ 24,34
abr/21	R\$ 123.171.815	R\$ 42.316.035	R\$ 165.487.850	→ 25,57

MÉDIA 12 MESES	→ 20,324
MÉDIA 24 MESES	↑ 22,180

Balanço| Comércio de Combustíveis Pastorello

Ativo	set/20	out/20	nov/20	dez/20	jan/21	fev/21	mar/21	abr/21
ATIVO TOTAL	R\$ 101.329.033	R\$ 99.209.940	R\$ 101.235.708	R\$ 102.807.931	R\$ 103.168.335	R\$ 85.878.112	R\$ 87.511.342	R\$ 88.034.332
CIRCULANTE	R\$ 40.274.524	R\$ 39.436.116	R\$ 40.636.254	R\$ 40.163.330	R\$ 42.197.551	R\$ 20.238.714	R\$ 19.749.455	R\$ 18.096.544
CAIXA E EQUIVALENTES	R\$ 1.041.986	R\$ 1.179.278	R\$ 1.892.725	R\$ 2.054.208	R\$ 1.072.468	R\$ 1.307.460	R\$ 1.189.876	R\$ 1.249.534
CLIENTES	R\$ 8.272.730	R\$ 8.441.026	R\$ 8.487.516	R\$ 7.351.307	R\$ 9.857.395	R\$ 11.576.934	R\$ 9.443.576	R\$ 8.789.351
ESTOQUES	R\$ 2.880.647	R\$ 2.866.489	R\$ 2.609.066	R\$ 3.451.628	R\$ 2.683.377	R\$ 2.807.128	R\$ 3.304.179	R\$ 3.421.932
IMOBILIZADO	R\$ 32.538.487	R\$ 32.473.963	R\$ 32.419.522	R\$ 32.366.324	R\$ 32.205.649	R\$ 32.145.943	R\$ 32.385.975	R\$ 32.464.268

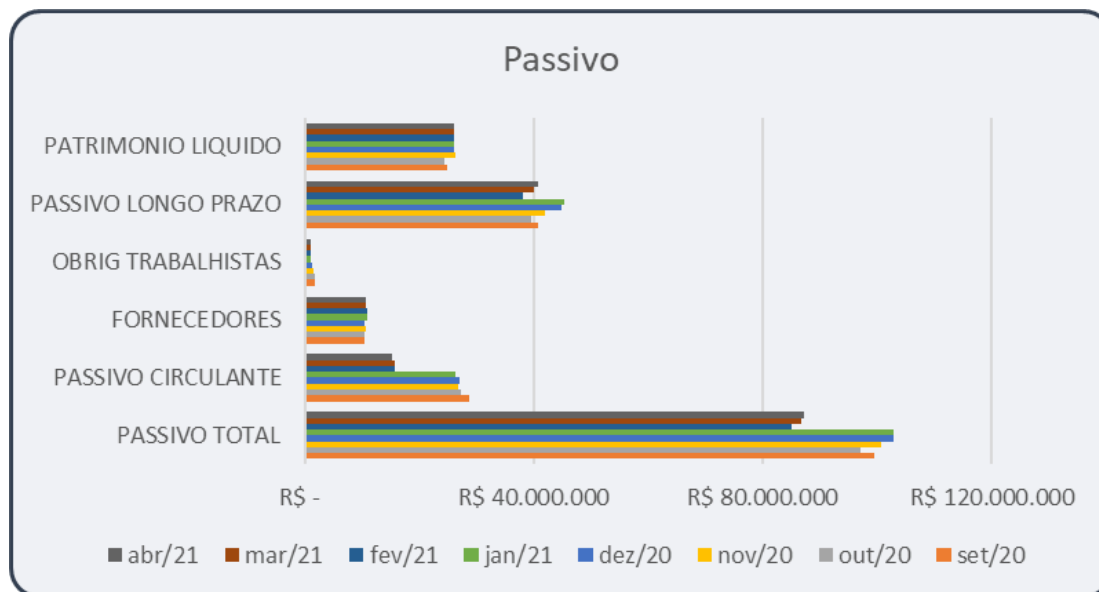
Contas de relevância do Balanço em Abril/2021



Balanço| Comércio de Combustíveis Pastorello

Passivo	set/20	out/20	nov/20	dez/20	jan/21	fev/21	mar/21	abr/21
PASSIVO TOTAL	R\$ 99.399.035	R\$ 96.929.553	R\$ 100.643.425	R\$ 102.807.931	R\$ 102.712.120	R\$ 85.047.273	R\$ 86.627.653	R\$ 87.076.444
PASSIVO CIRCULANTE	R\$ 28.599.063	R\$ 27.193.138	R\$ 26.672.192	R\$ 26.878.260	R\$ 26.240.668	R\$ 15.793.150	R\$ 15.583.536	R\$ 15.287.112
FORNECEDORES	R\$ 10.475.173	R\$ 10.475.173	R\$ 10.704.012	R\$ 10.397.590	R\$ 10.757.544	R\$ 10.920.218	R\$ 10.726.110	R\$ 10.725.892
OBRIG TRABALHISTAS	R\$ 1.743.528	R\$ 1.756.863	R\$ 1.532.991	R\$ 1.217.255	R\$ 1.064.455	R\$ 1.012.415	R\$ 993.758	R\$ 1.100.040
PASSIVO LONGO PRAZO	R\$ 40.665.164	R\$ 39.601.607	R\$ 41.906.427	R\$ 44.704.860	R\$ 45.352.468	R\$ 38.135.139	R\$ 39.925.132	R\$ 40.670.348
PATRIMONIO LIQUIDO	R\$ 24.919.890	R\$ 24.439.808	R\$ 26.369.806	R\$ 26.089.728	R\$ 26.089.728	R\$ 26.089.728	R\$ 26.089.728	R\$ 26.089.729

Contas de relevância do Balanço em Abril/2021



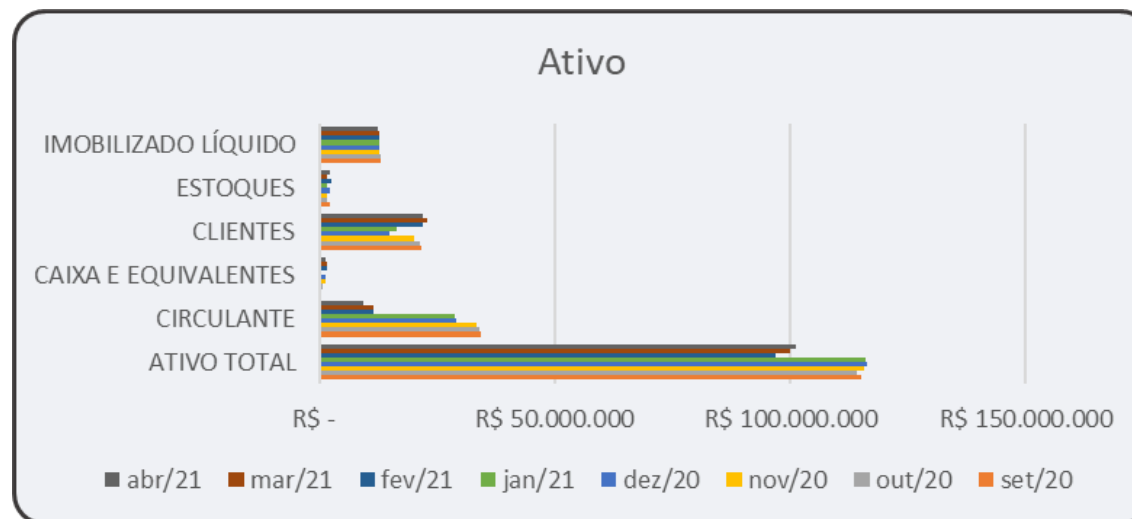
Balanço| Comércio de Combustíveis Pastorello

- O ativo total teve não teve crescimento significativo em relação a Março/2021.
- Em Dezembro/2020 os estoques representavam R\$ 3,4 milhões. Entre março e abril ocorreu alta em 3,5% , fixando R\$ 3,4 milhões;
- A alta dos estoques segue acompanhada do declínio da conta Clientes em 6,9%.
- A conta Caixa e Equivalentes a caixa teve um crescimento de 5% com relação ao mês anterior.
- Demais contas do ativo e passivo não tiveram alterações relevantes.

Balanço | Maximino Pastorello

ATIVO	set/20	out/20	nov/20	dez/20	jan/21	fev/21	mar/21	abr/21
ATIVO TOTAL	R\$ 115.087.888	R\$ 114.238.119	R\$ 115.495.941	R\$ 116.325.234	R\$ 116.078.520	R\$ 96.778.338	R\$ 99.763.434	R\$ 101.242.168
CIRCULANTE	R\$ 34.173.491	R\$ 33.690.974	R\$ 33.208.764	R\$ 28.862.421	R\$ 28.584.213	R\$ 11.234.996	R\$ 11.370.748	R\$ 9.060.338
CAIXA E EQUIVALENTES	R\$ 214.543	R\$ 467.371	R\$ 1.090.954	R\$ 1.052.760	R\$ -	R\$ 1.528.812	R\$ 1.296.960	R\$ 1.097.571
CLIENTES	R\$ 21.370.141	R\$ 21.307.781	R\$ 19.909.986	R\$ 14.667.164	R\$ 16.207.462	R\$ 21.786.822	R\$ 22.865.304	R\$ 21.709.187
ESTOQUES	R\$ 1.985.234	R\$ 1.462.048	R\$ 1.368.318	R\$ 1.998.740	R\$ 1.468.190	R\$ 2.213.925	R\$ 1.483.107	R\$ 2.148.945
IMOBILIZADO LÍQUIDO	R\$ 12.803.654	R\$ 12.756.982	R\$ 12.684.452	R\$ 12.621.049	R\$ 12.561.074	R\$ 12.497.230	R\$ 12.428.178	R\$ 12.372.902

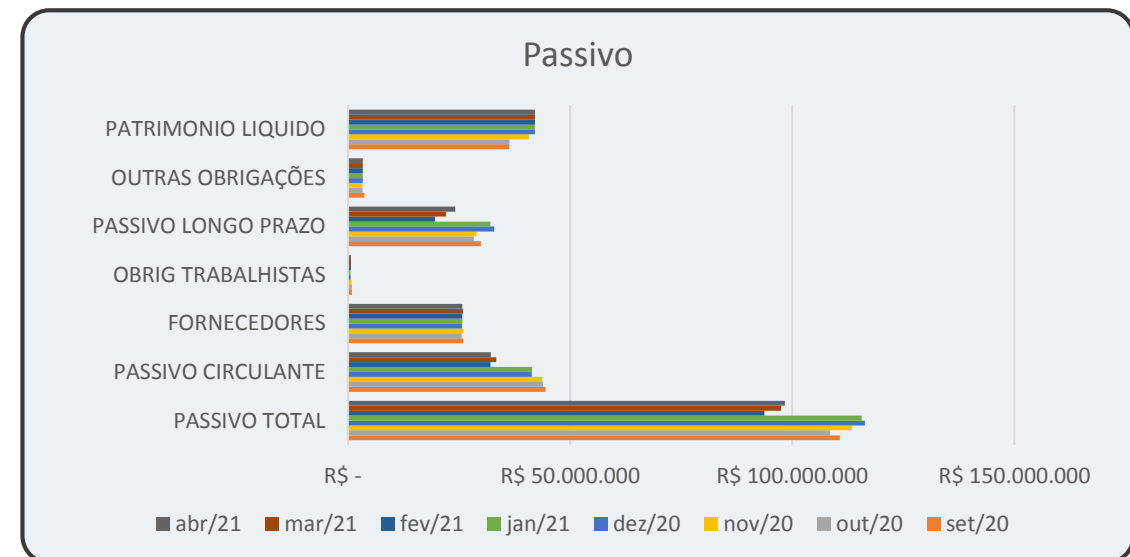
Contas de relevância do Balanço em Abril/2021



Balanço | Maximino Pastorello

PASSIVO	set/20	out/20	nov/20	dez/20	jan/21	fev/21	mar/21	abr/21
PASSIVO TOTAL	R\$ 110.730.499	R\$ 108.490.159	R\$ 113.374.980	R\$ 116.325.234	R\$ 115.604.274	R\$ 93.747.133	R\$ 97.486.688	R\$ 98.313.892
PASSIVO CIRCULANTE	R\$ 44.478.649	R\$ 43.852.931	R\$ 43.757.170	R\$ 41.334.384	R\$ 41.460.115	R\$ 32.060.381	R\$ 33.397.117	R\$ 32.128.582
FORNECEDORES	R\$ 25.919.443	R\$ 25.575.443	R\$ 25.929.998	R\$ 25.651.596	R\$ 25.710.998	R\$ 25.756.052	R\$ 25.868.938	R\$ 25.732.164
OBRIG TRABALHISTAS	R\$ 859.707	R\$ 886.861	R\$ 825.965	R\$ 595.204	R\$ 580.349	R\$ 626.462	R\$ 661.180	R\$ 687.666
PASSIVO LONGO PRAZO	R\$ 29.901.193	R\$ 28.286.570	R\$ 28.909.763	R\$ 32.937.814	R\$ 32.091.123	R\$ 19.633.716	R\$ 22.036.535	R\$ 24.132.274
OUTRAS OBRIGAÇÕES	R\$ 3.710.200	R\$ 3.222.293	R\$ 3.222.293	R\$ 3.334.022	R\$ 3.334.022	R\$ 3.334.022	R\$ 3.334.022	R\$ 3.334.023
PATRIMONIO LIQUIDO	R\$ 36.350.657	R\$ 36.350.657	R\$ 40.708.046	R\$ 42.053.035	R\$ 42.053.035	R\$ 42.053.035	R\$ 42.053.035	R\$ 42.053.036

Contas de relevância do Balanço em Abril/2021



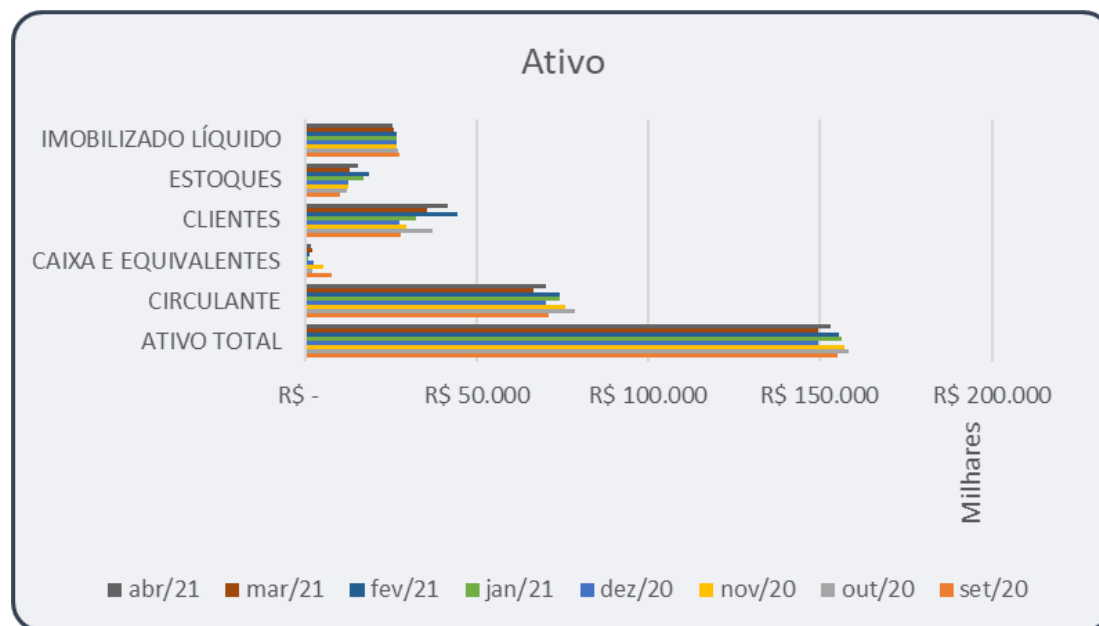
Balanço | Maximino Pastorello

- Ocorreu 15% de redução do caixa em comparação a março de 2021.
- A conta clientes vem evoluindo, saindo dos R\$ 14,6 milhões em Dezembro para R\$ 16,2 em Janeiro, R\$ 21,7 milhões, 22,8 milhões em Março/21 com uma discreta redução em abril, alcançando 21,7 milhões..
- A conta Estoque acompanha a demanda, crescendo, de acordo com o abaixa da conta Clientes, percebe-se uma redução de 44% no mês da análise.
- Comparando a conta de Obrigações Trabalhistas de Março/2021 a Abril/2021 verifica-se um aumento de 4%.
- As obrigações de longo prazo tiveram um aumento 9,5% no mês desta análise.
- Demais contas persistem em estabilidade.

Balanço | GP Distribuidora de Combustíveis

Ativo	set/20	out/20	nov/20	dez/20	jan/21	fev/21	mar/21	abr/21
ATIVO TOTAL	R\$ 155.147.527	R\$ 158.145.001	R\$ 157.041.171	R\$ 149.332.977	R\$ 156.175.572	R\$ 155.537.561	R\$ 149.572.813	R\$ 153.256.167
CIRCULANTE	R\$ 70.857.724	R\$ 78.509.223	R\$ 75.824.639	R\$ 69.974.546	R\$ 74.357.640	R\$ 74.035.558	R\$ 66.697.666	R\$ 69.983.960
CAIXA E EQUIVALENTES	R\$ 7.823.928	R\$ 2.064.214	R\$ 5.262.229	R\$ 2.504.501	R\$ 1.141.507	R\$ 1.537.787	R\$ 2.283.099	R\$ 1.801.060
CLIENTES	R\$ 28.047.667	R\$ 37.318.232	R\$ 29.460.490	R\$ 27.644.860	R\$ 32.322.015	R\$ 44.295.537	R\$ 35.757.154	R\$ 41.526.964
ESTOQUES	R\$ 10.184.558	R\$ 12.035.115	R\$ 12.607.544	R\$ 12.720.278	R\$ 17.088.009	R\$ 18.702.051	R\$ 13.123.994	R\$ 15.312.040
IMOBILIZADO LÍQUIDO	R\$ 27.325.922	R\$ 27.061.614	R\$ 26.797.357	R\$ 26.543.271	R\$ 26.543.271	R\$ 26.543.271	R\$ 25.757.671	R\$ 25.496.976

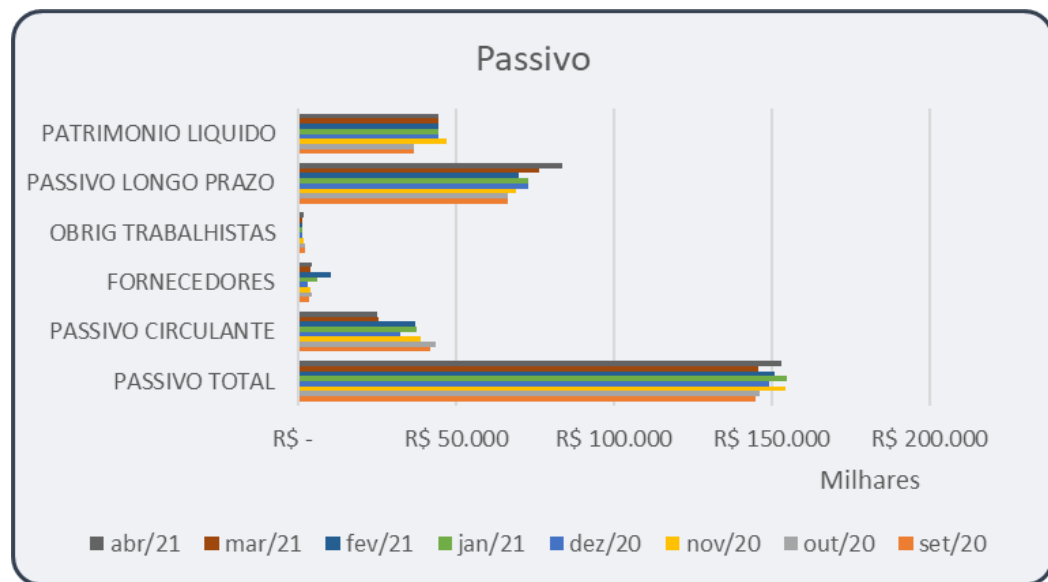
Contas de relevância do Balanço em Abril/2021



Balanço | GP Distribuidora de Combustíveis

Passivo	set/20	out/20	nov/20	dez/20	jan/21	fev/21	mar/21	abr/21
PASSIVO TOTAL	R\$ 144.735.692	R\$ 146.261.440	R\$ 154.276.248	R\$ 149.332.977	R\$ 154.736.697	R\$ 151.074.609	R\$ 145.997.942	R\$ 152.993.479
PASSIVO CIRCULANTE	R\$ 41.836.415	R\$ 43.314.164	R\$ 38.719.324	R\$ 32.191.964	R\$ 37.555.208	R\$ 37.005.565	R\$ 25.248.587	R\$ 24.893.406
FORNECEDORES	R\$ 3.438.066	R\$ 3.999.333	R\$ 3.578.953	R\$ 3.025.875	R\$ 5.888.979	R\$ 10.405.778	R\$ 3.633.785	R\$ 4.333.927
OBRIG TRABALHISTAS	R\$ 1.863.277	R\$ 1.830.370	R\$ 1.755.805	R\$ 1.238.423	R\$ 1.202.007	R\$ 1.320.195	R\$ 1.304.992	R\$ 1.360.746
PASSIVO LONGO PRAZO	R\$ 66.479.451	R\$ 66.527.450	R\$ 68.725.262	R\$ 72.645.944	R\$ 72.686.420	R\$ 69.573.975	R\$ 76.254.286	R\$ 83.605.003
PATRIMONIO LIQUIDO	R\$ 36.419.826	R\$ 36.419.825	R\$ 46.831.660	R\$ 44.495.068	R\$ 44.495.068	R\$ 44.495.068	R\$ 44.495.068	R\$ 44.495.069

Contas de relevância do Balanço em Abril/2021



Balanço | GP Distribuidora de Combustíveis

- A conta Clientes cresceu 16% comparada com março de 2021, fixando em R\$ 41,5 milhões.
- Os estoques em março/2021 marcavam R\$ 13 milhões, aumentando em abril de 2021 para R\$ 15,3 milhões.
- Em acompanhamento com a conta de Estoque observe-se o aumento na conta de Fornecedores, que saí dos R\$ 3 milhões em março de 2021 para R\$ 4 milhões em abril de 2021.
- Duplicatas descontadas mantiveram-se em R\$ 14 milhões.
- A conta Processos Tributários/Trabalhistas, passou de 3,5 milhões em março de 2021 para R\$ 7 milhões no mês desta análise
- Passivo de longo prazo cresce em 9% em relação a março de 2021.

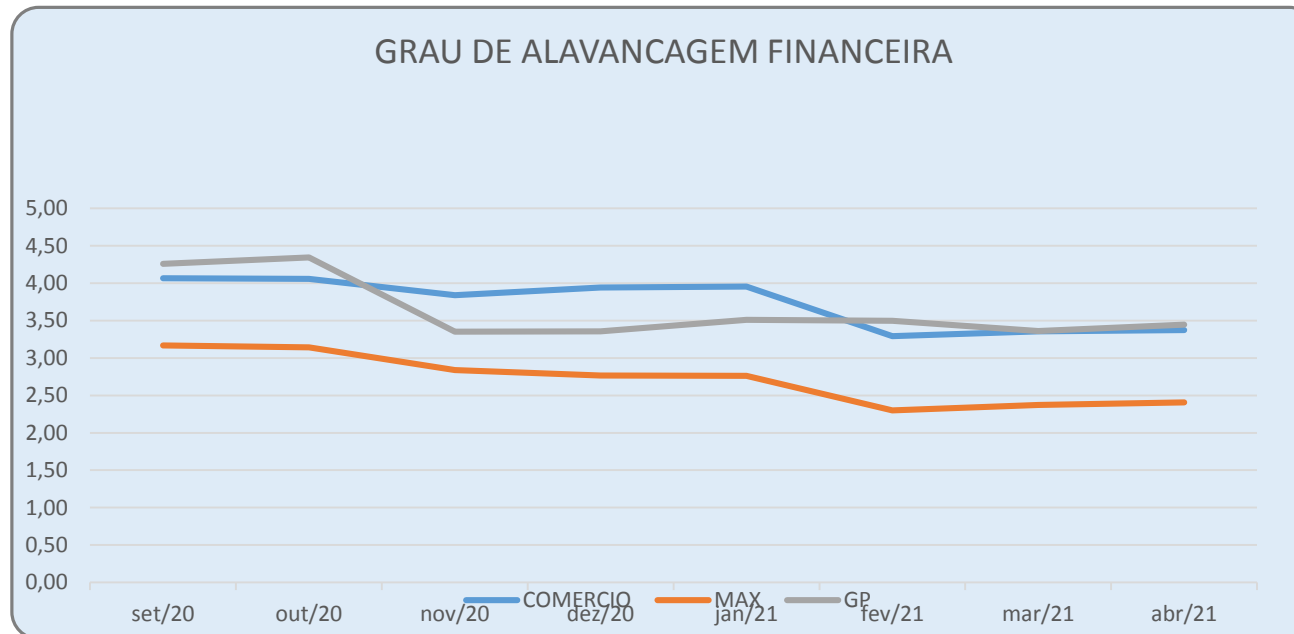
Grupo GP | ALAVANCAGEM FINANCEIRA

Alavancagem Financeira (GAF)– Tem como base o aumento do lucro líquido, em contraponto às despesas financeiras. Temos por referência que:

- $GAF = 1$: alavancagem financeira é nula.
- $GAF > 1$: alavancagem financeira favorável; o capital de terceiros está contribuindo para gerar retorno adicional a favor do acionista.
- $GAF < 1$: alavancagem financeira desfavorável; o capital de terceiros está consumindo o patrimônio líquido.

Analizando as empresas do Grupo GP, conseguimos identificar a tendencia na redução do grau de alavancagem financeira, indicando a redução de risco do negócio, conforme demonstrado a seguir:

Grupo GP | ALAVANCAGEM FINANCEIRA



GRUPO	set/20	out/20	nov/20	dez/20	jan/21	fev/21	mar/21	abr/21
COMERCIO	4,07	4,06	3,84	3,94	3,95	3,29	3,35	3,37
MAX	3,17	3,14	2,84	2,77	2,76	2,30	2,37	2,41
GP	4,26	4,34	3,35	3,36	3,51	3,50	3,36	3,44

Grupo GP| Débitos trabalhistas, *observações*

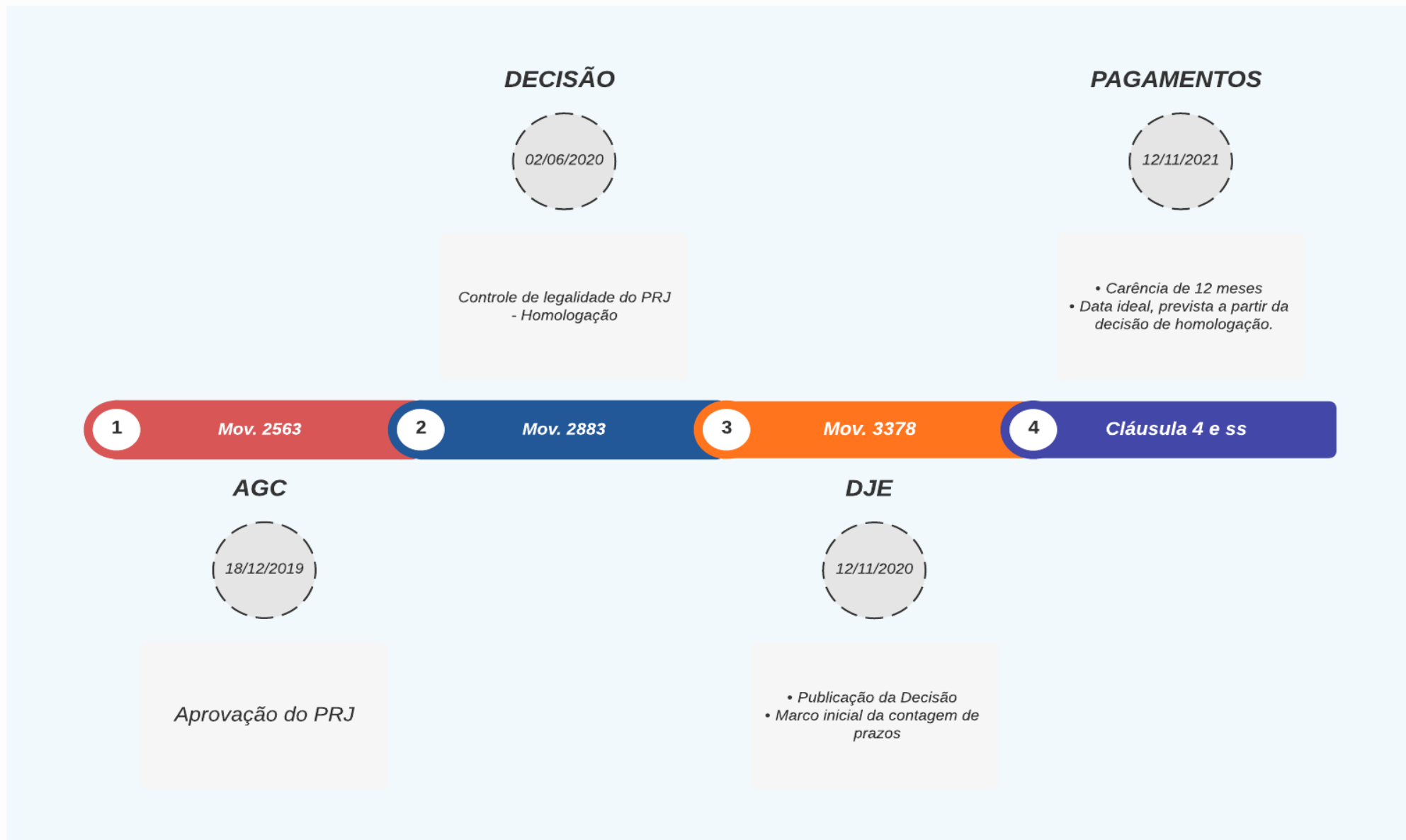
- O passivo relacionado com a inicial sofreu pequenas modificações por ocasião da consolidação do Edital a que alude o §2º do art. 7º;
- As demais habilitações julgadas aguardam procedimentos para pagamento;
- Há depósitos de R\$ 1.131.241,57 (nov/2020), visando a cobertura de passivo trabalhistas;
- Habilitações ajuizadas em 2021 somam R\$ 2.425.564,96 a título de obrigação principal;
- O somatório das habilitações ajuizadas (antigas e novas), somadas ao montante listado, e abatidos pagamentos já realizados alcança R\$ 3,5 milhões;
- As Recuperadas apontaram nos balanços débitos a título de obrigações trabalhistas da ordem de R\$3 milhões.

Grupo GP| Débitos trabalhistas, *observações*

- Examinados relatórios complementares a tratar das questões trabalhistas Manifestamos opinião no sentido de que fossem tomadas providencias de maneira a registrar tai valores como **contingências passivas**.
- No Balanço de Abril/2021 registram-se tais contingências no montante de R\$ 7 milhões, sem prejuízo dos passivos já consolidados, registrados nos balanços das demais empresas, já referidos.
- Observe-se:

2.02.001.53	PROCESSOS TRIBUTÁRIOS/TRABALHISTAS	-3.550.000,00	-7.117.561,33
2.02.001.70	OUTRAS OBRIGAÇÕES	-10.464.362,78	-10.464.362,78

PRJ – Performance esperada



Questões processuais

- Mov. 4071 – Manifestação das Recuperandas informando que efetivará os pagamentos de débitos trabalhistas quando “materializados como líquidos” nos autos de RJ, conforme o respectivo plano.
- Mov. 4142 – Credores trabalhistas não relacionados informam seus créditos e postulam pelo indeferimento da dação em favor da SICOOB;
- Mov. 4245 – Petição Santander – pede exclusão do QGC.
- Mov. 4289 – Manifestação AJ, opina pelo:
 - ✓ Acolhimento notícia de execução fiscal da 5ª VF de Maringá;
 - ✓ Acolhimento de penhora no rosto dos autos de exe. Fisc da 5ª VF Maringá;
 - ✓ Rejeição de pedido de habilitação não formulado na via incidental;
 - ✓ Acolhimento exclusão Santander do QGC e autorização para prosseguir execução;
 - ✓ Rateio de reservas entre trabalhadores de maneira proporcional
 - ✓ Deferimento da dação em pagamento Sicoob

Questões processuais

- Mov. 4293, 4294, 4295 – Manifestações RAÍZEN e Coobrigados sobre pedido para leilão dos imóveis dados em garantia à RAÍZEN. Manifestação do AJ pela realização do leilão em mov. 4470;
- Mov. 4302 – Decisão que determina:
 - ✓ Intimação do AJ para providências;
 - ✓ Expedição de alvará em favor de Amarildo Miguel;
 - ✓ Confecção pelo AJ de cálculos de reserva;
 - ✓ Manifestação da Recuperanda sobre meios de alienação do imóvel cuja dação pretende realizar em favor da SICOOB.
- Mov. 4513 – Manifestação Recuperanda:
 - ✓ Pela realização da dação em favor da SICOOB em conformidade com permissivo de item 3.4 do PRJ;
 - ✓ Pede seja obstado o levantamento de valores pelo Banco Santander até que haja o trânsito em julgado do Agravo de Instrumento n. 2029349-19.2020.8.26.0000.

Questões processuais

- Mov. 4518 – Resposta CEF noticiando abertura de contas;
- Mov. 4519 – Ofício 19ª Vara Federal, comunica débito da ANP.

Relatórios de atividade (desde Janeiro/2020)

Período	Movimento
mar/21	4517
fev/21	4292
jan/21	4286
dez/20	4021
nov/20	3872
out/20	3558
set/20	3384
ago/20	3372
jul/20	3336
jun/20	3283
mai/20	3215
abr/20	3203
mar/20	3172
fev/20	2873
jan/20	2870

Conclusões

Sendo estas as informações relevantes para o momento, encerra-se o presente relatório que segue acompanhado dos documentos oferecidos pelas Recuperandas para sua elaboração.

À disposição do Juízo e demais interessados.

Curitiba, 28 de Julho de 2021.

Atila Sauner Posse

OAB/PR 35.249