



ATILA SAUNER POSSE
— Sociedade de Advogados —

Recuperação Judicial nº. 0004749-71.2020.8.16.0185

**C & M ENGENHARIA E MONTAGENS INDUSTRIAIS LTDA
SCHRANK ENGENHARIA E MONTAGENS INDUSTRIAIS
AKM PARTICIPAÇÃO SOCIETÁRIA
SKZ PARTICIPAÇÕES EMPRESARIAIS**

“GRUPO C&M”

Relatório de Atividades | Abril de 2021.

Observações iniciais

- Até Janeiro de 2021 os relatórios eram confeccionados a partir de informes cumulativos de resultado, extraídos os dados mensais pela *redução* entre o somatório das operações mensais.
- Nos meses seguintes foram encaminhados documentos extraídos diretamente dos livros diários das empresas, a partir dos quais foram extraídas as DREs.

Faturamento | Dezembro/2020 a Abril/2021

PERÍODO	dez/20	jan/21	fev/21	mar/21	abr/21
---------	--------	--------	--------	--------	--------

C & M

B) RECEITA BRUTA	R\$ 398.708	R\$ 377.183	R\$ 214.444	R\$ 161.200	R\$ 172.533
D) Receita Líquida	R\$ 346.278	R\$ 327.584	R\$ 186.245	R\$ 140.003	R\$ 152.212

SCHRANK

B) RECEITA BRUTA	R\$ -	R\$ -	R\$ -	R\$ -	R\$ -
D) Receita Líquida	R\$ -	R\$ -	R\$ -	R\$ -	R\$ -

AKM

B) RECEITA BRUTA	R\$ -	R\$ -	R\$ -	R\$ -	R\$ -
D) Receita Líquida	R\$ -	R\$ -	R\$ -	R\$ -	R\$ -

SKZ

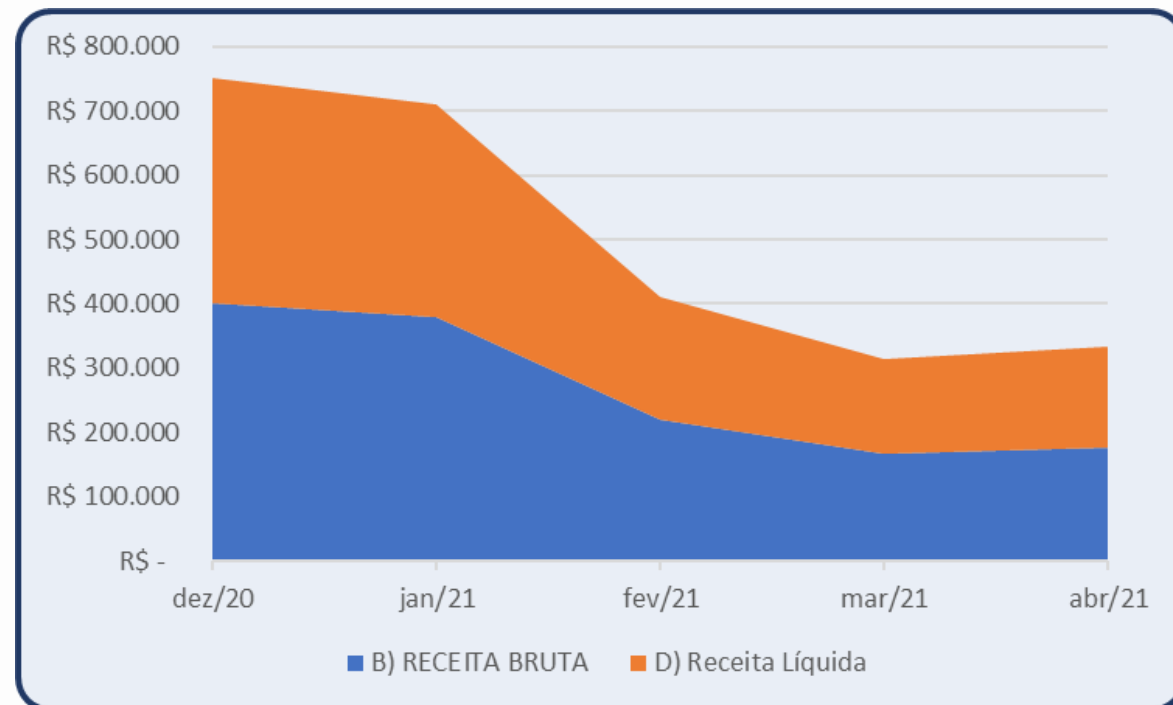
B) RECEITA BRUTA	R\$ 3.094	R\$ 3.094	R\$ 4.894	R\$ 6.094	R\$ 4.444
D) Receita Líquida	R\$ 2.881	R\$ 2.981	R\$ 4.715	R\$ 5.871	R\$ 4.282

TOTAL GRUPO	dez/20	jan/21	fev/21	mar/21	abr/21
B) RECEITA BRUTA	R\$ 401.802	R\$ 380.277	R\$ 219.338	R\$ 167.294	R\$ 176.977
D) Receita Líquida	R\$ 349.159	R\$ 330.565	R\$ 190.960	R\$ 145.874	R\$ 156.493

Faturamento | Dezembro/2020 a Abril/2021

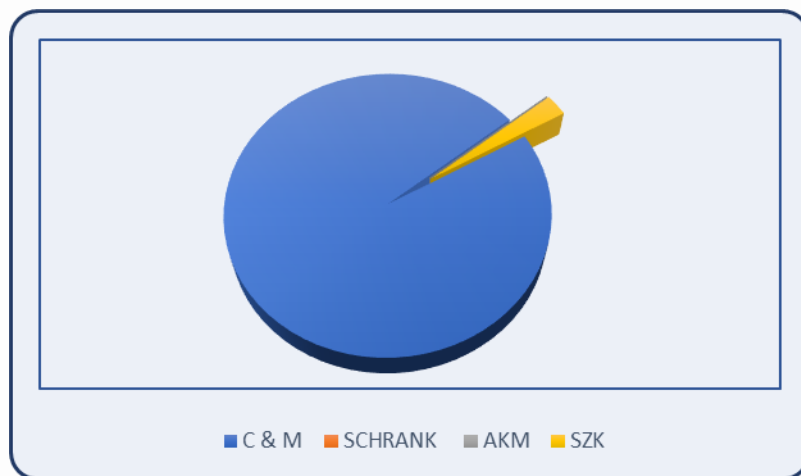
No gráfico se observa o comportamento das receitas.

Em 2018 o grupo faturava mensalmente, em média, R\$ 1,6 milhão. Este número cresceu para R\$ 2,1 milhão em 2018, alcançando R\$ 1 milhão em 2019. Em Dezembro/2020 a empresa auferiu receita maior do que a média dos últimos meses, vindo a sofrer nova redução no bimestre. Em Abril o faturamento foi ligeiramente superior ao verificado em Março/21.



Faturamento | Comparativos

Mês após mês a C&M vem se consolidando como a única empresa geradora de receitas no Grupo, tendo a SZK pequena participação, que decorre, em essência, dos alugueres que recebe.



Receita Bruta	abr/21	%/total
C & M	R\$ 172.532,77	97%
SCHRANK	R\$ -	
AKM	R\$ -	
SZK	R\$ 4.443,75	3%
Total	R\$ 176.977	100%

DRE | Dezembro/2020 a Abril/2021 – C & M

PERÍODO	dez/20	jan/21	fev/21	mar/21	abr/21
RECEITA BRUTA	R\$ 398.708	R\$ 377.183	R\$ 214.444	R\$ 161.200	R\$ 172.533
Deduções	-R\$ 52.430	-R\$ 49.599	-R\$ 28.199	-R\$ 21.197	-R\$ 20.321
Receita Líquida	R\$ 346.278	R\$ 327.584	R\$ 186.245	R\$ 140.003	R\$ 152.212
CPV	-R\$ 223.679	-R\$ 382.262	-R\$ 315.228	-R\$ 290.404	-R\$ 276.866
CPV / RBRUTA	56%	101%	147%	180%	160%
Lucro Bruto	R\$ 122.599	-R\$ 54.678	-R\$ 128.983	-R\$ 150.401	-R\$ 124.655
Despesas Oper	-R\$ 135.315	-R\$ 139.010	-R\$ 87.371	-R\$ 75.522	-R\$ 41.195
Resultado Operacional/EBIT	-R\$ 12.716	-R\$ 193.688	-R\$ 216.354	-R\$ 225.923	-R\$ 165.850
Depreciação	-R\$ 4.077	-R\$ 4.077	-R\$ 4.077	-R\$ 4.076	R\$ -
Resultado Financeiro	-R\$ 9.231	-R\$ 7.696	-R\$ 10.163	-R\$ 9.935	-R\$ 10.503
Receitas Financeiras	R\$ -	R\$ -	R\$ -	R\$ -	R\$ -
Despesas Financeiras	-R\$ 9.231	-R\$ 7.696	-R\$ 10.163	-R\$ 9.935	-R\$ 10.503
Receitas Extra Oper	R\$ -	R\$ -	-R\$ 153	-R\$ 153	-R\$ 153
LAI	-R\$ 26.024	-R\$ 205.461	-R\$ 230.594	-R\$ 239.934	-R\$ 176.353
IR/CSLL	R\$ -	R\$ -	R\$ -	R\$ -	R\$ -
RESULTADO LÍQUIDO	-R\$ 21.947	-R\$ 205.461	-R\$ 230.594	-R\$ 239.934	-R\$ 176.353
LUCRO SEM DEPREC	R\$ 9.231	-R\$ 201.384	-R\$ 226.517	-R\$ 235.858	-R\$ 176.353

DRE | Dezembro/2020 a Abril/2021- SCHRANK

PERÍODO	dez/20	jan/21	fev/21	mar/21	abr/21
RECEITA BRUTA	R\$ -	R\$ -	R\$ -	R\$ -	R\$ -
Deduções	R\$ -	R\$ -	R\$ -	R\$ -	R\$ -
Receita Líquida	R\$ -	R\$ -	R\$ -	R\$ -	R\$ -
CPV	-R\$ 2.162	-R\$ 1.947	-R\$ 1.947	-R\$ 2.122	-R\$ 1.947
CPV / RBRUTA	0%	0%	0%	0%	100%
Lucro Bruto	-R\$ 2.162	-R\$ 1.947	-R\$ 1.947	-R\$ 2.122	-R\$ 1.947
Despesas Oper	R\$ -	R\$ -	R\$ -	R\$ -	R\$ -
Resultado Oper/EBIT	-R\$ 2.162	-R\$ 1.947	-R\$ 1.947	-R\$ 2.122	-R\$ 1.947
Depreciação	R\$ -	R\$ -	R\$ -	R\$ -	R\$ -
Resultado Financeiro	R\$ 45	R\$ -	R\$ -	R\$ -	R\$ -
Receitas Financeiras	R\$ 45	R\$ -	R\$ -	R\$ -	R\$ -
Despesas Financeiras	R\$ -	R\$ -	R\$ -	R\$ -	R\$ -
Receitas Extra Oper	R\$ -	R\$ -	R\$ -	R\$ -	R\$ -
LAI	R\$ -	R\$ -	R\$ -	R\$ -	R\$ -
IR/CSLL	R\$ -	R\$ -	R\$ -	R\$ -	R\$ -
LUCRO LÍQUIDO	-R\$ 2.117	-R\$ 1.947	-R\$ 1.947	-R\$ 2.122	-R\$ 1.947

DRE | Dezembro/2020 a Abril/2021- AKM

PERÍODO	dez/20	jan/21	fev/21	mar/21	abr/21
Participação em coligada	R\$ -	R\$ -	R\$ -	R\$ -	R\$ -
Deduções	R\$ -	R\$ -	R\$ -	R\$ -	R\$ -
Receita Líquida	R\$ -	R\$ -	R\$ -	R\$ -	R\$ -
CPV	R\$ -	R\$ -	R\$ 1,00	R\$ 2,00	R\$ 3,00
Lucro Bruto	R\$ -	R\$ -	R\$ -	R\$ -	R\$ -
Despesas Oper	R\$ -	R\$ -	R\$ 750,00	R\$ 750,00	R\$ 750,00
Resultado Operacional/EBIT	R\$ -	R\$ -	R\$ 750,00	R\$ 750,00	R\$ 750,00
Depreciação	R\$ -	R\$ -	R\$ -	R\$ -	R\$ -
Resultado Financeiro	R\$ -	R\$ -	R\$ -	R\$ -	R\$ -
) Receitas Financeiras	R\$ -	R\$ -	R\$ -	R\$ -	R\$ -
) Despesas Financeiras	R\$ -	R\$ -	R\$ -	R\$ -	R\$ -
Receitas Extra Oper	R\$ -	R\$ -	R\$ -	R\$ -	R\$ -
LAI	R\$ -	R\$ -	R\$ 750,00	R\$ 750,00	R\$ 750,00
IR/CSLL	R\$ -	R\$ -	R\$ -	R\$ -	R\$ -
LUCRO LÍQUIDO	R\$ -	R\$ -	-R\$ 750,00	-R\$ 749,00	-R\$ 748,00

DRE | Setembro/2020 a Março/2021- SZK

PERÍODO	dez/20	jan/21	fev/21	mar/21	abr/21
Receita Bruta	R\$ 3.094	R\$ 3.094	R\$ 4.894	R\$ 6.094	R\$ 4.444
Deduções	-R\$ 213	-R\$ 113	R\$ 179	-R\$ 222	-R\$ 162
Receita Líquida	R\$ 2.881	R\$ 2.981	R\$ 2.981	R\$ 5.871	R\$ 4.282
CPV	R\$ -	R\$ -	R\$ -	-R\$ 1.870	-R\$ 836
Lucro Bruto	R\$ 2.881	R\$ 2.981	R\$ 2.981	R\$ 4.001	R\$ 3.446
Despesas Oper	-R\$ 875	-R\$ 1.018	-R\$ 1.018	R\$ -	R\$ 1
Resultado Oper./EBIT	R\$ 2.006	R\$ 1.963	R\$ 1.963	R\$ 4.001	R\$ 3.447
Depreciação	R\$ 1	R\$ -	R\$ -	R\$ -	R\$ 1
Resultado Financeiro	-R\$ 101	-R\$ 110	-R\$ 110	-R\$ 99	-R\$ 103
Receitas Financeiras	R\$ -	-R\$ 110	-R\$ 110	R\$ -	R\$ -
Despesas Financeiras	-R\$ 101	R\$ -	R\$ -	-R\$ 99	-R\$ 103
Receitas Extra Oper	R\$ -	R\$ -	R\$ -	R\$ -	R\$ -
LAI	R\$ 1.905	R\$ 1.853	R\$ 1.853	R\$ 1.853	R\$ 3.344
IR/CSLL	R\$ 916	R\$ -	R\$ -	-R\$ 1.081	R\$ -
LUCRO LÍQUIDO	R\$ 2.822	R\$ 1.853	R\$ 1.853	R\$ 2.821	R\$ 3.344

Custo do Produto Vendido | C & M

O Custo do Produto Vendido vem crescendo paulatinamente, inclusive ultrapassando a *receita bruta*. Observe-se:

PERÍODO	dez/20	jan/21	fev/21	mar/21	abr/21
RECEITA BRUTA	R\$ 398.708	R\$ 377.183	R\$ 214.444	R\$ 161.200	R\$ 172.533
CPV	-R\$ 223.679	-R\$ 382.262	-R\$ 315.228	-R\$ 290.404	-R\$ 276.866
CPV / RBRUTA	56%	101%	147%	180%	160%

Custo do Produto Vendido | SCHRANK

A SCHRANK não tem registrado receitas desde setembro/2020. Abaixo seguem transcritos os custos que persistem sendo registrados, inclusive em Março/2021. Conquanto não haja efetiva operação, tais custos se referem apenas à depreciação de ativos.

A) PERÍODO	dez/20	jan/21	fev/21	mar/21	abr/21
B) RECEITA BRUTA	R\$ -	R\$ -	R\$ -	R\$ -	R\$ -
E) CPV	-R\$ 2.162	-R\$ 1.947	-R\$ 1.947	-R\$ 2.122	-R\$ 1.947
F) CPV / RBRUTA	/-/	/-/	/-/	/-/	/-/

Custo do Produto Vendido | Demais empresas

Como já se vem relatando, as demais empresas não registram CPV.

Lucro/Prejuízo| GRUPO

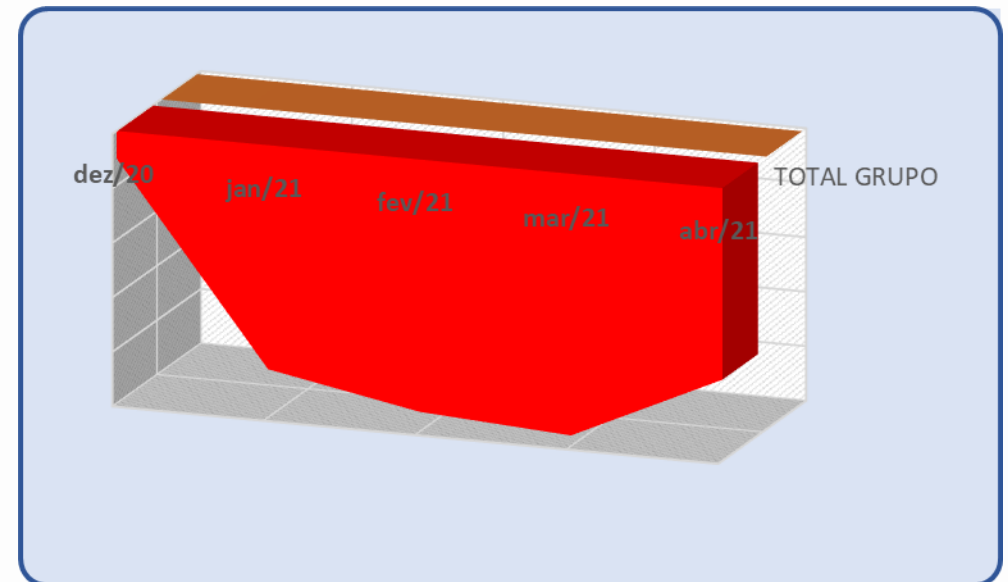
O grupo vem gerando prejuízo contábil. Destacam-se a partir de Dezembro/2020:

RESULTADO (+/-)	dez/20	jan/21	fev/21	mar/21	abr/21
C&M	-R\$ 26.024,00	-R\$ 205.461	-R\$ 230.594	-R\$ 239.934	-R\$ 176.353
SCHRANK	-R\$ 2.117,00	-R\$ 1.947	-R\$ 1.947	-R\$ 2.122	-R\$ 1.947
AKM	R\$ -	R\$ -	-R\$ 750	-R\$ 749	-R\$ 748
SZK	R\$ 2.821,00	R\$ 1.853	R\$ 1.853	R\$ 2.821	R\$ 3.344
TOTAL GRUPO	-R\$ 25.320,00	-R\$ 205.555	-R\$ 231.438	-R\$ 239.984	-R\$ 175.703

Lucro/Prejuízo| GRUPO

Após alguma redução do prejuízo gerado em Dezembro/2020, os meses de Janeiro, Fevereiro e Março de 2021 apresentam resultado negativo superior à média verificada nos últimos 6 meses.

Média 6 meses
-R\$ 169.690,35



RESULTADO (+/-)	dez/20	jan/21	fev/21	mar/21	abr/21
TOTAL GRUPO	-R\$ 25.320,00	-R\$ 205.555	-R\$ 231.438	-R\$ 239.984	-R\$ 175.703

Balanço | C&M Engenharia

Balanço Patrimonial	dez/20	jan/21	fev/21	mar/21	abr/21
ATIVO TOTAL	R\$ 3.865.379	R\$ 3.845.887	R\$ 3.825.554	R\$ 3.825.554	R\$ 3.496.169
Ativo Circulante	R\$ 2.908.366	R\$ 2.892.950	R\$ 2.876.693	R\$ 2.734.580	R\$ 2.555.463
Disponível	R\$ 5.634	R\$ 3.061	R\$ 6.006	R\$ 2.660	R\$ 3.304
Contas a Receber Clientes	R\$ 1.384.879	R\$ 601.681	R\$ 575.323	R\$ 422.597	R\$ 193.842
Estoques	R\$ 503.992	R\$ 320.342	R\$ 320.342	R\$ 320.342	R\$ 320.342
Ativo Não Circulante	R\$ 957.013	R\$ 952.937	R\$ 948.860	R\$ 944.783	R\$ 940.706
PASSIVO TOTAL	R\$ 4.420.492	R\$ 5.391.063	R\$ 5.499.714	R\$ 5.507.251	R\$ 4.191.548
Passivo Circulante	R\$ 11.207.930	R\$ 11.345.998	R\$ 11.454.649	R\$ 11.462.186	R\$ 11.717.832
Fornecedores	R\$ 997.863	R\$ 969.772	R\$ 1.028.886	R\$ 1.009.688	R\$ 997.480
Financiamentos e Empréstimos	R\$ 1.567.133	R\$ 1.646.582	R\$ 1.631.299	R\$ 1.593.280	R\$ 1.524.174
Trib e Obr Sociais a Pagar	R\$ 8.336.710	R\$ 8.396.724	R\$ 8.437.852	R\$ 7.969.311	R\$ 8.969.393
Passivo Não Circulante	R\$ 3.880.957	R\$ 3.880.957	R\$ 3.880.957	R\$ 3.880.957	R\$ 3.880.957
Patrimônio Líquido	-R\$ 10.668.395	-R\$ 9.835.892	-R\$ 9.835.892	-R\$ 9.835.892	-R\$ 11.407.241
CCL	-R\$ 8.299.564	-R\$ 8.453.048	-R\$ 8.577.955	-R\$ 8.727.606	-R\$ 9.162.369

Balanço | C&M Engenharia - apontamentos

- O ativo circulante sofreu redução;
- As contas a receber de clientes teve sensível redução, o que decorre do término da prestação de serviços à empresa Electrolux;
- Com efeito, a empresa mantém atividade e valores a receber de outros clientes (ex. Michelin);
- Os financiamentos e empréstimos seguem estáveis em aproximadamente R\$ 1,5 milhão.
- A conta fornecedores registrou ligeira redução;
- Passivos fiscais cresceram em cerca de R\$ 1 milhão.

Balanço | SCHRANK

ATIVO	dez/20	jan/21	fev/21	mar/21	abr/21
Ativo Circulante	R\$ 73.974	R\$ 73.974	R\$ 25.999	R\$ 25.999	R\$ 25.999
Disponível	R\$ -	R\$ -	R\$ -	R\$ -	R\$ -
Clientes	R\$ 10.142	R\$ 10.142	R\$ 10.142	R\$ 10.142	R\$ 10.142
Estoques	R\$ 53.110	R\$ 53.110	R\$ 5.315	R\$ 5.315	R\$ 5.315
Imobilizado	R\$ 82.562	R\$ 80.735	R\$ 78.908	R\$ 77.082	R\$ 77.082
PASSIVO	dez/20	jan/21	fev/21	mar/21	abr/21
Passivo total	R\$ 542.183	R\$ 542.183	R\$ 542.424	R\$ 542.424	R\$ 109.215
Passivo Circulante	R\$ 2.392.125	R\$ 2.392.125	R\$ 2.392.365	R\$ 2.392.660	R\$ 2.392.660
Fornecedores	R\$ 138.664	R\$ 138.664	R\$ 138.904	R\$ 138.904	R\$ 138.904
Empréstimos e Financiamentos	R\$ 166.251	R\$ 166.251	R\$ 166.251	R\$ 166.251	R\$ 166.251
Obrigações Fiscais	R\$ 1.146.569	R\$ 1.146.569	R\$ 1.146.569	R\$ 1.146.569	R\$ 1.146.569
Patrimônio Líquido	-R\$ 1.850.739	-R\$ 1.850.739	-R\$ 1.850.739	-R\$ 1.850.739	-R\$ 2.284.363
CCL	-R\$ 2.318.151	-R\$ 2.318.151	-R\$ 2.366.367	-R\$ 2.366.662	-R\$ 2.366.662

Balanço | SCHRANK – apontamentos


- Tendo em vista a inexistência de ingresso recursos, a mobilidade do balanço no período é pequena;
- Houve a apropriação dos prejuízos com a contrapartida no patrimônio líquido, o que implicou redução do passivo lançado. Observe-se:

Março/2021

2.05	25000	PATRIMÔNIO LÍQUIDO	1.850.739,31 D	0,00	0,00	1.850.739,31 D
2.05.01	25001	CAPITAL SOCIAL	32.000,00 C	0,00	0,00	32.000,00 C
2.05.01.01	25002	CAPITAL SOCIAL	32.000,00 C	0,00	0,00	32.000,00 C
2.05.03	25050	LUCROS/PREJUÍZOS ACUMULADOS	1.882.739,31 D	0,00	0,00	1.882.739,31 D

Abril/2021

2.05	25000	PATRIMÔNIO LÍQUIDO	2.284.362,59 D	0,00	0,00	2.284.362,59 D
2.05.01	25001	CAPITAL SOCIAL	32.000,00 C	0,00	0,00	32.000,00 C
2.05.01.01	25002	CAPITAL SOCIAL	32.000,00 C	0,00	0,00	32.000,00 C
2.05.03	25050	LUCROS/PREJUÍZOS ACUMULADOS	2.316.362,59 D	0,00	0,00	2.316.362,59 D



Balanço | AKM

- Na AKM observa-se a estabilidade das contas do balanço o que se deve ao próprio objetivo da empresa que reside na manutenção de participação societária.

Balanço Patrimonial	dez/20	jan/21	fev/21	mar/21	abr/21
Ativo Total	R\$ 597.663	R\$ 597.663	R\$ 597.663	R\$ 597.663	R\$ 597.663
Ativo Circulante	R\$ 597.663	R\$ 597.663	R\$ 597.663	R\$ 597.663	R\$ 597.663
Disponível	R\$ 461	R\$ 461	R\$ 461	R\$ 461	R\$ 461
Estoques	R\$ 597.202	R\$ 597.202	R\$ 597.202	R\$ 597.202	R\$ 597.202
Ativo Não Circulante	R\$ -	R\$ -	R\$ -	R\$ -	R\$ -
Passivo Total	R\$ 597.202	R\$ 597.202	R\$ 597.663	R\$ 597.663	R\$ 597.663
Passivo Circulante			R\$ -	R\$ -	R\$ -
Passivo Não Circulante	R\$ 1.991.000	R\$ 1.991.000	R\$ 1.991.000	R\$ 1.991.000	R\$ 1.991.000
Patrimônio Líquido	R\$ 1.392.587	R\$ 1.392.587	R\$ 1.393.337	R\$ 1.393.337	R\$ 1.393.337
Capital Social	R\$ 50.000	R\$ 50.000	R\$ 50.000	R\$ 50.000	R\$ 50.000
Prejuízos acumulados	-R\$ 1.442.587	-R\$ 1.442.587	-R\$ 1.443.337	-R\$ 1.443.337	-R\$ 1.443.337
CCL	R\$ 597.663	R\$ 597.663	R\$ 597.663	R\$ 597.663	R\$ 597.663

Balanço | SZK

- As contas apresentam discreta modificação e decorrem, em essência, dos aluguéis recebidos pelos imóveis de sua propriedade.

Balanço Patrimonial	dez/20	jan/21	fev/21	mar/21	abr/21
Total do Ativo	R\$ 1.269.982	R\$ 1.270.359	R\$ 1.270.359	R\$ 1.271.979	R\$ 1.271.979
Ativo Circulante	R\$ 1.117.078	R\$ 618.455	R\$ 618.455	R\$ 620.075	R\$ 620.075
Disponível	R\$ 155	R\$ 84	R\$ 84	R\$ 147	R\$ 68
Clientes	R\$ 2.219	R\$ 2.219	R\$ 2.666	R\$ 4.223	R\$ 3.608
Estoques	R\$ 615.704	R\$ 615.704	R\$ 615.704	R\$ 615.704	R\$ 615.704
Imobilizado	R\$ 152.904	R\$ 152.904	R\$ 152.904	R\$ 152.904	R\$ 152.904
Total do Passivo	R\$ 1.224.213	R\$ 1.226.141	R\$ 1.226.141	R\$ 1.226.141	R\$ 1.260.903
Passivo Circulante	R\$ 1.919	R\$ 179	R\$ 179	R\$ 1.303	R\$ 162
Passivo Não Circulante	R\$ 319.537	R\$ 316.532	R\$ 316.532	R\$ 314.207	R\$ 311.311
Patrimônio Líquido	-R\$ 902.564	-R\$ 902.564	-R\$ 949.430	-R\$ 949.430	-R\$ 949.430
CCL	R\$ 1.115.159	R\$ 618.276	R\$ 618.276	R\$ 618.772	R\$ 619.913

Informações relevantes

- As operações da empresa dependem dos serviços que prestam a terceiros, bem como daqueles que vem sendo prospectados para o futuro.
- Foram colhidas informações junto às Recuperandas que evidenciam o encaminhamento de propostas, conforme detalhes adiante listados:

ORÇAMENTOS EM ANÁLISE				
Item	Cliente		Valor Orçamento	
1	Cliente 01	- Serviços Spot	R\$ 1.981.513,47	Total de 44 orçamentos em análise
2	Cliente 02	/PE	R\$ 37.349.752,60	Em análise e viabilização
3	Cliente 03	/RJ	R\$ 363.557,67	Em análise e aprovação da verba para implantação
4	Cliente 04	/RJ - Proj FAZ	R\$ 6.335.395,75	Em análise e aprovação da verba para implantação
5	Cliente 05	/RJ - Proj	R\$ 1.333.922,17	Aguardando negociação
6	Cliente 06	/RJ - Proj 19:18	R\$ 960.387,15	Aguardando negociação
7	Cliente 07	- Plataforma Z1 499	R\$ 295.039,29	Aguardando negociação
8	Cliente 08	- Aterramento	R\$ 75.791,69	Aguardando negociação
9	Cliente 09	- Tub. C5,	R\$ 297.291,00	Em análise e aprovação da verba para implantação
10	Cliente 10	- Aspirador	R\$ 203.706,11	Aguardando negociação
11	Cliente 11	RJ - F n - OP e OPI	R\$ 2.104.909,11	Aguardando negociação
12	Cliente 12	/RJ - rinc. Água Potável	R\$ 369.248,00	Aguardando negociação
	Total		R\$ 51.670.514,01	

- Foram suprimidos os nomes dos clientes e dados que os permitam evidenciar visando a preservação do segredo empresarial.

Histórico processual

Pedido de designação de AGC

ASSEMBLEIA GERAL DE CREDORES

**2ª CONVOCAÇÃO - DATA: 02/09/2021 – 14h
(quinta-feira)**

LOCAL:

<https://aspsa.assemblex.com.br>

Histórico processual

Andamento	Seq.	Data
Edital art. 52	37	03/08/2020
Edital art. 53	181	04/11/2020
Edital art. 7o (publicação DJE)	284	25/01/2020
Pedido dilação <i>stay period</i>	302	08/03/2021
Decisão - Deferimento dilação do <i>stay</i>	306	15/03/2021
Pedido designação AGC	384	12/04/2021
Decisão - Deferimento AGCs	387	14/04/2021
Manif. Recuperanda, ref pedidos Itau	454	28/04/2021
Decisão, indeferimento pedido Itau	459	03/05/2021
Minuta do Edital de Convocação AGCs	465	04/05/2021
Embargos de Declaração Itau, ref. 459	522	14/05/2021
Ofício 1a Vara FZP, informa crédito	548	24/05/2021

Andamento	Seq.	Data
Recup. Pedido levantamento crédito	554	26/05/2021
Decisão, rejeita Embargos Decl, 522	555	26/05/2021
Pedido dilação <i>stay period</i>	302	08/03/2021
Edital convocação AGC, art. 36	653	15/03/2021
Pedido liberação cheque especial	682	08/06/2021
Manif AJ ref 682, 544, 548	694	09/06/2021
Decisão, pede info sobre trabalhsitas	742	23/06/2021
Atendimento decisão 742	797	05/07/2021
Decisão, concede prazo	830	14/07/2021
Petição Recuperanda, lista contas bancárias	878	15/07/2021
Decisão, pede informações sobre depósitos	948	09/08/2021
Banco do Brasil, depósito em Juízo	1021	25/08/2021
Recuperandas, pedido levantamento seq. 1021	1022	25/08/2021

Divergências / Habilitações Recebidas

Foram recepcionadas administrativamente, na forma do art. 7º da LFRJ, as seguintes divergências e/ou habilitações de crédito:

1	ANDRADE COMÉRCIO E REPRESENTAÇÃO COMERCIAL
2	BANCO DO BRASIL
3	MILLS ESTRUTURAS E SERVIÇOS DE ENGENHARIA AS
4	MADOQ COMÉRCIO DE TUBOS
5	ITAÚ
6	RICARDO DE SOUZA
7	SIDINEI VEBER DO NASCIMENTO
8	FINANCEIRO AÇO MAIS
9	CRYSTOPHER CAMARGO BARBOSA
10	ALISON CAMARGO
11	JORGE NOBUO KASAOKA
12	EDEMILSON BEREZOSKI
13	CONTRIO LOGISTICA
14	RICARDO DE SOUZA CARNEIRO
15	HELDERSON CARLOS RODRIGUES
16	GILBERTO A FERMIANO
17	GUILHERME C DE LIMA

Relatórios de Atividade

Período	Data	Evento
ago/20	27/08/2020	57
set/20	05/11/2020	187
out/20	21/01/2021	283
nov/20	12/03/2021	304
dez/20	12/04/2021	385
jan/21	19/05/2021	542
fev/21	06/07/2021	799
PRJ	19/07/2021	897
mar/21	03/08/2021	939

Resumo dos créditos

- Passivo conforme Edital do 2º do art. 7º da Lei 11.101/2005.

Classe I	R\$ 1.584.950,65
Classe II	0
Classe III	R\$ 1.763.396,84
Classe IV	R\$ 368.602,59
Total	R\$ 3.716.950,08

- Passivo fiscal informado nos autos

Ente	Valor	seq.
Estado do Paraná	R\$ 88.145,65	360
União	R\$ 3.985.518,00	505
Município de Ctba	R\$ 2.787.031,00	184

Conclusões

Sendo estas as informações relevantes para o momento encerra-se o presente relatório, elaborado à luz dos documentos apresentados nos autos pelas Recuperandas.

À disposição do Juízo e demais interessados.

Curitiba, 1º de setembro de 2021.

Atila Sauner Posse

OAB/PR 35.249