



ATILA SAUNER POSSE
— Sociedade de Advogados —

Recuperação Judicial nº. 0004516-74.2020.8.16.0185
Martiaço Indústria de Artefatos Metálico Ltda.
M4 Parts Comércio de Peças Ltda.

Relatório de Atividades

Período: Abril/2021

Faturamento do Grupo | 12 meses

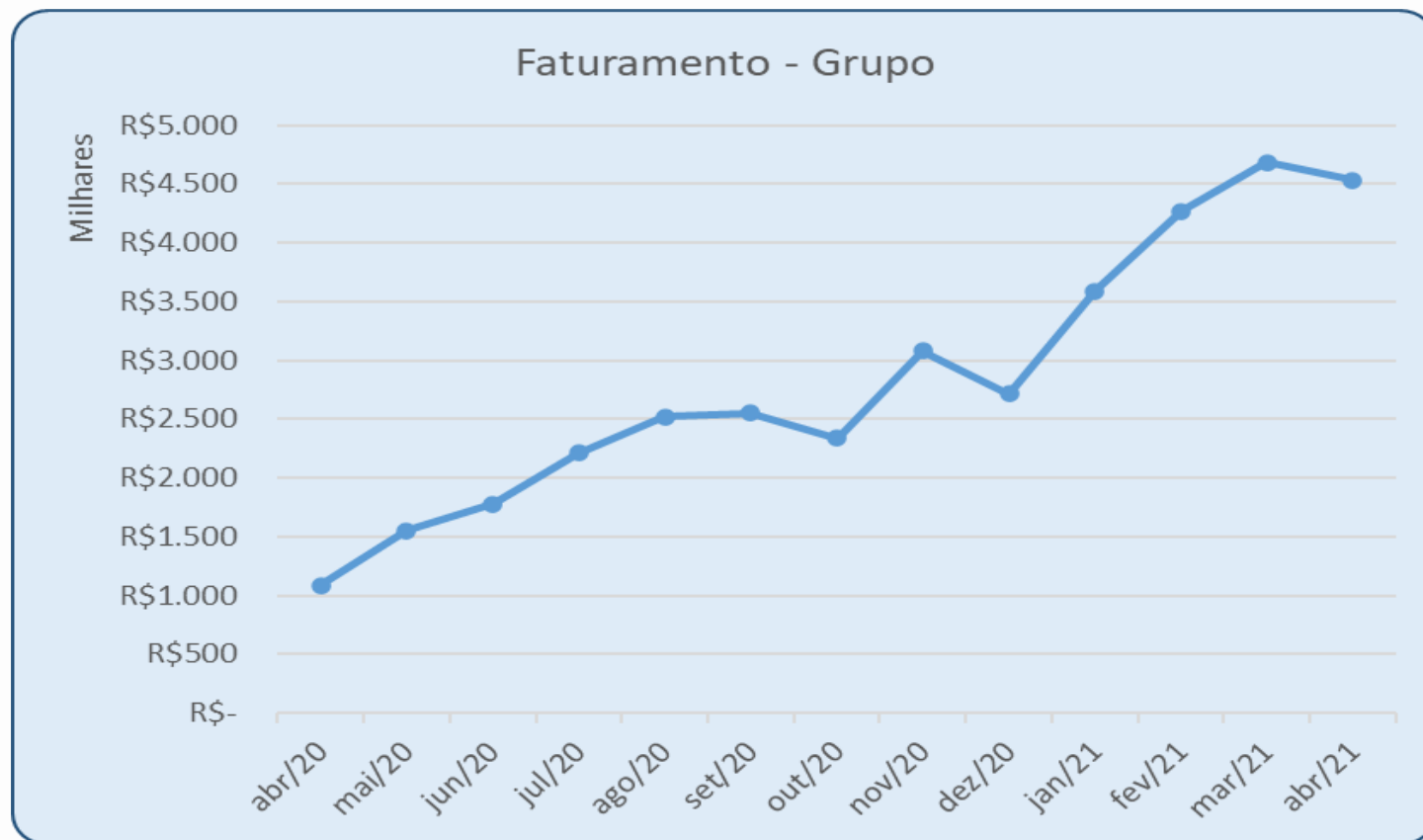
Nos últimos 12 meses o faturamento do **Grupo** pode ser representado pela tabela ao lado.

Faturamento 12 meses	
Total	R\$ 36.883.554,47
Média/mês	R\$ 2.837.196,50

Período	Faturamento
abr/20	R\$ 1.082.338,15
mai/20	R\$ 1.547.683,81
jun/20	R\$ 1.774.885,11
jul/20	R\$ 2.207.914,07
ago/20	R\$ 2.520.331,54
set/20	R\$ 2.550.894,07
out/20	R\$ 2.336.910,38
nov/20	R\$ 3.078.015,38
dez/20	R\$ 2.714.212,96
jan/21	R\$ 3.586.739,00
fev/21	R\$ 4.268.257,00
mar/21	R\$ 4.682.916,14
abr/21	R\$ 4.532.456,86

Faturamento do Grupo | 12 meses

Graficamente a representação é a que segue.



Faturamento do Grupo | 12 meses

No mês da análise houve aumento da participação da **M4** na composição do faturamento, alcançado cerca de 8%, abaixo da média do Grupo nos 12 últimos meses que é de 12%.

Período	Faturamento	% M4	% MART.
abr/20	R\$ 1.082.338,15	19,19%	80,81%
mai/20	R\$ 1.547.683,81	13,41%	86,59%
jun/20	R\$ 1.774.885,11	15,07%	84,93%
jul/20	R\$ 2.207.914,07	15,06%	84,94%
ago/20	R\$ 2.520.331,54	14,50%	85,50%
set/20	R\$ 2.550.894,07	16,17%	83,83%
out/20	R\$ 2.336.910,38	17,18%	82,82%
nov/20	R\$ 3.078.015,38	12,97%	87,03%
dez/20	R\$ 2.714.212,96	10,35%	89,65%
jan/21	R\$ 3.586.739,00	11,11%	88,89%
fev/21	R\$ 4.268.257,00	7,99%	92,01%
mar/21	R\$ 4.682.916,14	6,47%	93,53%
abr/21	R\$ 4.532.456,86	8,01%	91,99%

MÉDIA/PERÍODO	12,88%	87,12%
----------------------	--------	--------

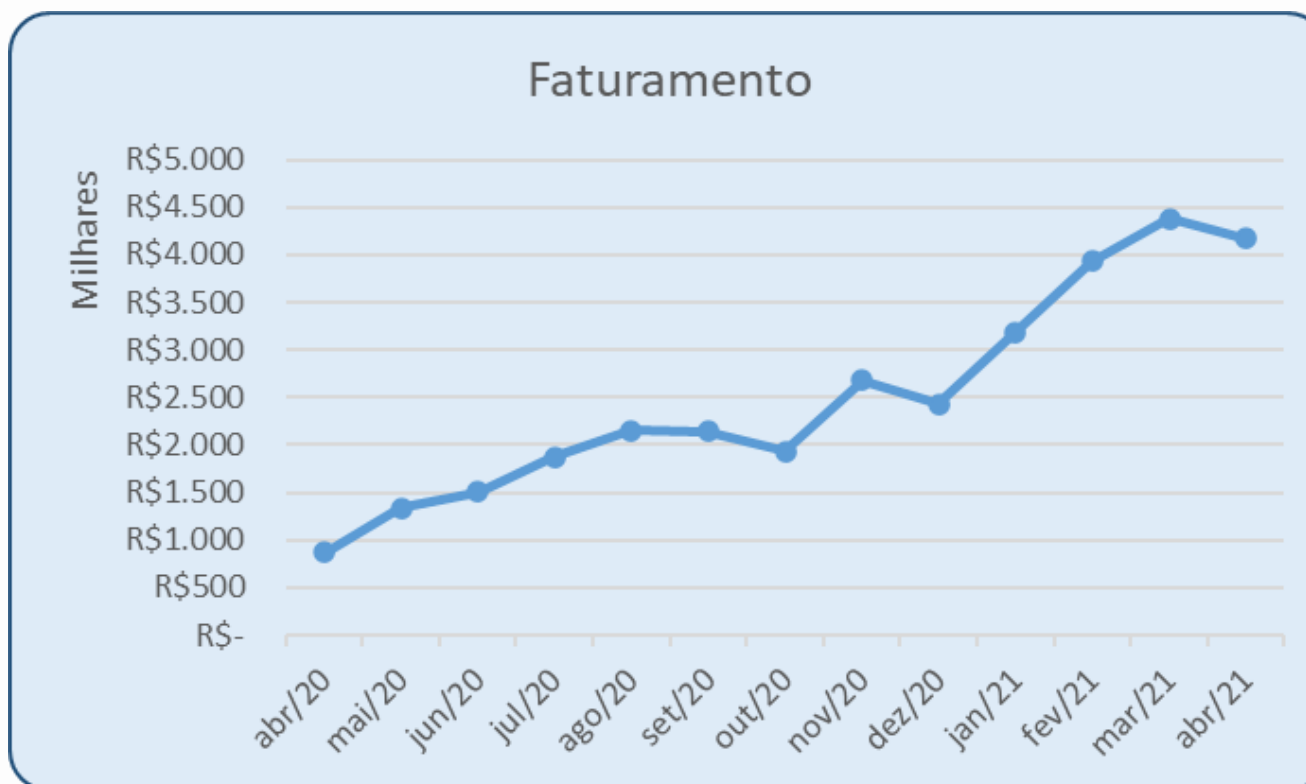
Faturamento Martiaço | 12 meses

Nos últimos 12 meses o faturamento da **MARTIAÇO** pode ser representado pela tabela ao lado. Como já se vem observando, a **MARTIAÇO** representa a maior parcela de contribuição à composição do faturamento do Grupo. O faturamento médio da Martiaço dos últimos 12 meses foi de R\$ 2,5 milhões. No mês de Abril /2021 observou-se queda de 4%, equivalente a R\$ 183 mil.

Período	Faturamento
abr/20	R\$ 874.658,44
mai/20	R\$ 1.340.194,49
jun/20	R\$ 1.507.392,70
jul/20	R\$ 1.875.454,42
ago/20	R\$ 2.154.937,29
set/20	R\$ 2.138.491,34
out/20	R\$ 1.935.384,36
nov/20	R\$ 2.678.672,76
dez/20	R\$ 2.433.318,29
jan/21	R\$ 3.188.284,00
fev/21	R\$ 3.927.401,00
mar/21	R\$ 4.379.876,49
abr/21	R\$ 4.195.986,76
Total	R\$ 2.155.281,40

Faturamento Martiaço | 12 meses

Graficamente o faturamento da **Martiaço** nos últimos 12 meses segue abaixo representado, percebendo-se pequena decréscimo no mês de análise (Abr/21).



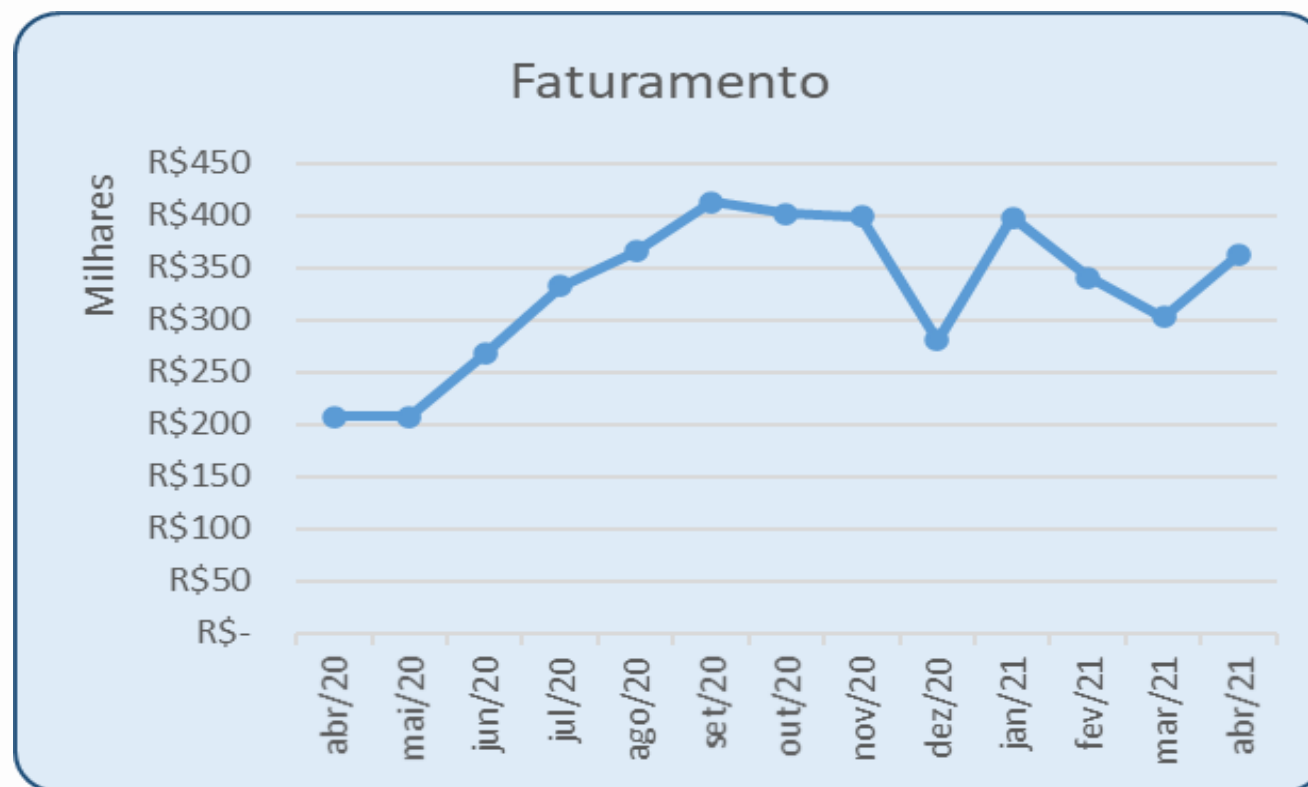
Faturamento M4| 12 meses

Nos últimos 12 meses o faturamento da **M4** pode ser representado pela tabela ao lado, compatível com a média mensal de R\$ 329 mil verificada nos últimos 12 meses.

Período	Faturamento
abr/20	R\$ 207.679,71
mai/20	R\$ 207.489,32
jun/20	R\$ 267.492,41
jul/20	R\$ 332.459,65
ago/20	R\$ 365.394,25
set/20	R\$ 412.402,73
out/20	R\$ 401.526,02
nov/20	R\$ 399.342,62
dez/20	R\$ 280.894,67
jan/21	R\$ 398.455,00
fev/21	R\$ 340.856,00
mar/21	R\$ 303.039,65
abr/21	R\$ 363.180,66
Total	R\$ 4.280.212,69

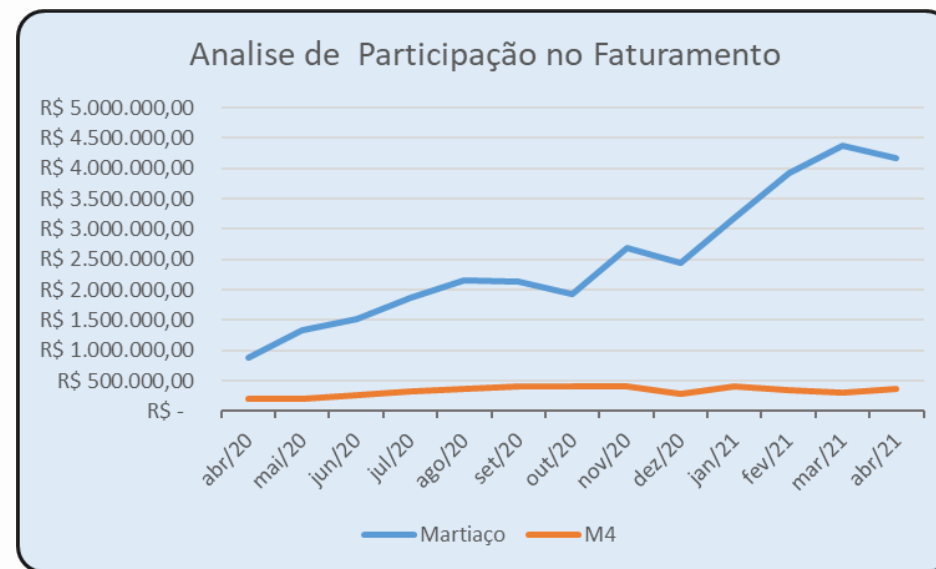
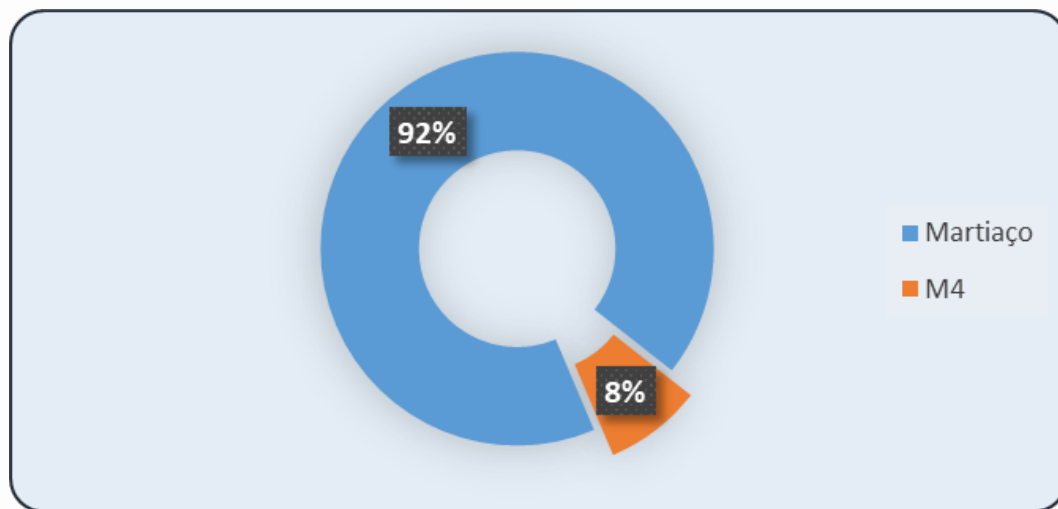
Faturamento M4| 12 meses

O faturamento da **M4** em Abril/2021 apresentou crescimento de 19,85% equivalente a R\$ 60 mil.



Faturamento | parcela contribuição no Grupo

Em Abril/2021 observa-se que a participação da **M4** no faturamento do grupo cresceu 2 pontos percentuais em relação ao mês anterior. Porém não teve alteração significativa no decorrer dos últimos 12 meses.



DRE | MARTIAÇO

No mês a empresa gerou prejuízo, ainda que menor do que no mês anterior:

DRE	nov/20	dez/20	jan/21	fev/21	mar/21	abr/21
A) RECEITA BRUTA	R\$ 2.678.673	R\$ 2.433.318	R\$ 3.188.284	R\$ 3.927.401	R\$ 4.696.327	R\$ 4.195.987
B) DEDUÇÕES	R\$ 96.607	-R\$ 60.805	-R\$ 432.624	-R\$ 566.057	-R\$ 868.534	-R\$ 496.494
C) RECEITA LÍQUIDA	R\$ 2.775.280	R\$ 2.372.514	R\$ 2.755.660	R\$ 3.361.344	R\$ 3.827.793	R\$ 3.699.493
D) CMV	-R\$ 1.271.553	-R\$ 731.852	-R\$ 2.807.044	-R\$ 2.536.555	-R\$ 4.985.944	-R\$ 3.011.284
E) LUCRO BRUTO	R\$ 1.503.727	R\$ 1.640.662	-R\$ 51.384	R\$ 824.789	-R\$ 1.158.151	R\$ 688.208
F) DESPESAS OPERACIONAIS	-R\$ 550.069	-R\$ 522.537	-R\$ 460.242	-R\$ 630.998	-R\$ 1.100.258	-R\$ 824.603
H) RESULTADO OPERACIONAL	R\$ 953.658	R\$ 1.118.124	-R\$ 511.626	R\$ 193.791	-R\$ 2.258.409	-R\$ 136.395
I) RESULTADO FINANCEIRO	-R\$ 4.191	-R\$ 27.587	-R\$ 22.791	-R\$ 20.835	-R\$ 134.330	R\$ 3.998
I1) RECEITA	R\$ 751	R\$ 929	R\$ 2.529	R\$ 981	R\$ 3.509	R\$ 7.158
I2) DESPESA	-R\$ 4.942	-R\$ 28.517	-R\$ 25.320	-R\$ 21.816	-R\$ 135.723	-R\$ 3.160
K) RESULTADO ANTES DOS TRIB	R\$ 949.467	R\$ 1.090.537	-R\$ 534.417	R\$ 172.956	-R\$ 2.392.739	-R\$ 132.398
L) IRPJ	R\$ -	R\$ -	R\$ -	R\$ -	-R\$ 35.930	R\$ -
M) CSLL	R\$ -	R\$ -	R\$ -	R\$ -	-R\$ 15.095	R\$ -
O) RESULTADO DO EXER	R\$ 949.467	R\$ 1.090.537	-R\$ 534.417	R\$ 172.956	-R\$ 2.443.763	-R\$ 132.398

DRE | M4

Extrai-se a DRE de Abril/21

DRE	nov/20	dez/20	jan/21	fev/21	mar/21	abr/21
RECEITA BRUTA	R\$ 399.343	R\$ 280.895	R\$ 398.455	R\$ 340.856	R\$ 303.040	R\$ 380.428
DEDUÇÕES	-R\$ 67.064	-R\$ 67.372	-R\$ 53.657	-R\$ 60.463	-R\$ 82.172	-R\$ 16.480
RECEITA LÍQUIDA	R\$ 332.279	R\$ 213.522	R\$ 344.798	R\$ 280.393	R\$ 220.868	R\$ 363.948
CMV	-R\$ 73.412	-R\$ 64.634	-R\$ 72.003	-R\$ 97.451	-R\$ 187.094	-R\$ 189.470
LUCRO BRUTO	R\$ 258.867	R\$ 148.888	R\$ 272.795	R\$ 182.942	R\$ 33.774	R\$ 174.478
DESPEAS OPERACIONAIS	-R\$ 140.481	-R\$ 114.898	-R\$ 135.175	-R\$ 139.591	-R\$ 127.915	-R\$ 121.692
RESULTADO OPERACIONAL	R\$ 118.386	R\$ 33.990	R\$ 137.620	R\$ 43.351	-R\$ 94.141	R\$ 52.786
RESULTADO FINANCEIRO	-R\$ 1.127	-R\$ 8.864	-R\$ 823	-R\$ 855	R\$ 199	R\$ 928
RECEITA	R\$ 0	R\$ 0	R\$ 0	R\$ 0	R\$ 199	R\$ 928
DESPESA	-R\$ 1.127	-R\$ 8.864	-R\$ 823	-R\$ 855	R\$ -	R\$ -
RESULTADO ANTES DOS TRIB	R\$ 117.260	R\$ 25.126	R\$ 136.797	R\$ 42.496	-R\$ 93.942	R\$ 53.713
IRPJ/CSLL	R\$ -	-R\$ 23.842	R\$ -	R\$ -	R\$ -	R\$ -
RESULTADO DO EXER	R\$ 117.260	R\$ 1.284	R\$ 136.797	R\$ 42.496	-R\$ 93.942	R\$ 53.713

CPV | MARTIAÇO

Para otimizar a avaliação do custo do produto vendido, foi consolidada a tabela abaixo incluindo o CPV Total.

Em relação a Abril/2021 percebe-se expressivo redução dos custos de produção.

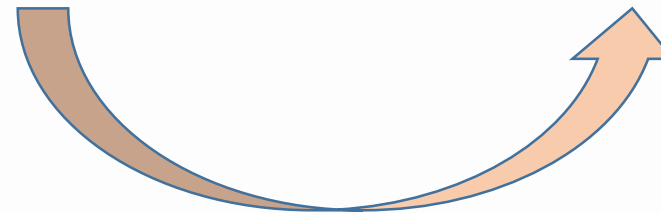
Nota-se:

MARTIAÇO	fev/21	% REPRES	MARTIAÇO	mar/21	% REPRES	MARTIAÇO	abr/21	% REPRES
MATERIAIS	R\$ 1.988.857	78,47%	MATERIAIS	R\$ 4.031.724	80,86%	MATERIAIS	-R\$ 2.478.811	82,32%
MDO	R\$ 330.117	13,03%	MDO	R\$ 591.840	11,87%	MDO	-R\$ 345.758	11,48%
DESPESAS	R\$ 142.196	5,61%	DESPESAS	R\$ 199.173	3,99%	DESPESAS	-R\$ 79.748	2,65%
INDIRETOS	R\$ 102.346	4,04%	INDIRETOS	R\$ 163.206	3,27%	INDIRETOS	-R\$ 106.967	3,55%
TOTAL	R\$ 2.536.556	101,15%	TOTAL	R\$ 4.985.944	100,00%	TOTAL	-R\$ 3.011.284	100,00%

CPV | MARTIAÇO

No final do período de março, as contas dos Custos Diretos de produção Industrial, Material Aplicado, foram zeradas. Extrai-se do Balanço:

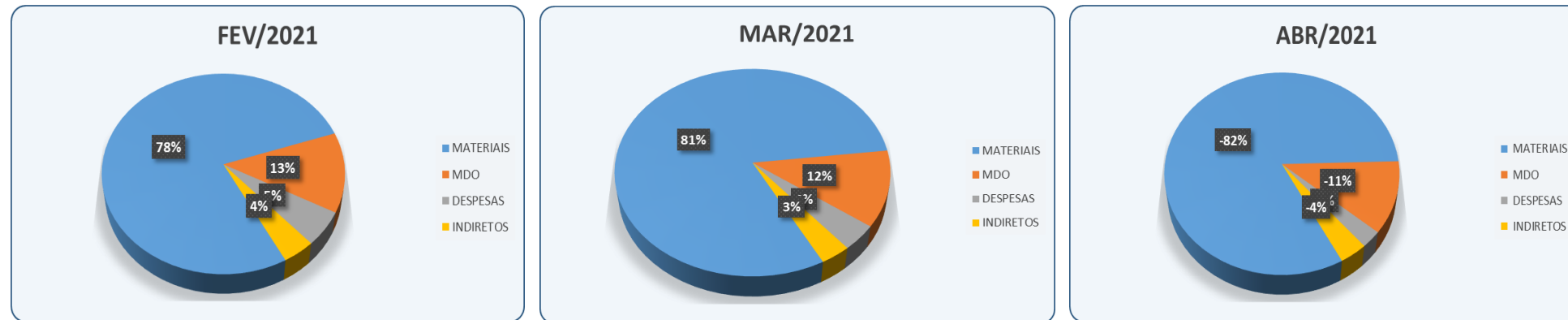
3087	S	3.3.01	CUSTOS DIRETOS DE PRODUÇÃO INDUSTRIAL	0,00	5.739.985,38	2.835.668,49	(2.904.316,89)
3088	S	3.3.01.001	MATERIAL APLICADO	0,00	5.278.257,99	2.799.446,60	(2.478.811,39)
3091		3.3.01.001.001	Estoque Inicial de Matérias-Primas	0,00	2.261.112,72	0,00	(2.261.112,72)
3090		3.3.01.001.002	Compras de Embalagens	0,00	5.488,06	0,00	(5.488,06)
32		3.3.01.001.051	Industrialização Efetuada por Outras Empresas	0,00	232.487,40	0,00	(232.487,40)



No mês subsequente, houve movimentação negativa nestas, compensando o custo elevado dos últimos meses.

CPV | MARTIAÇO

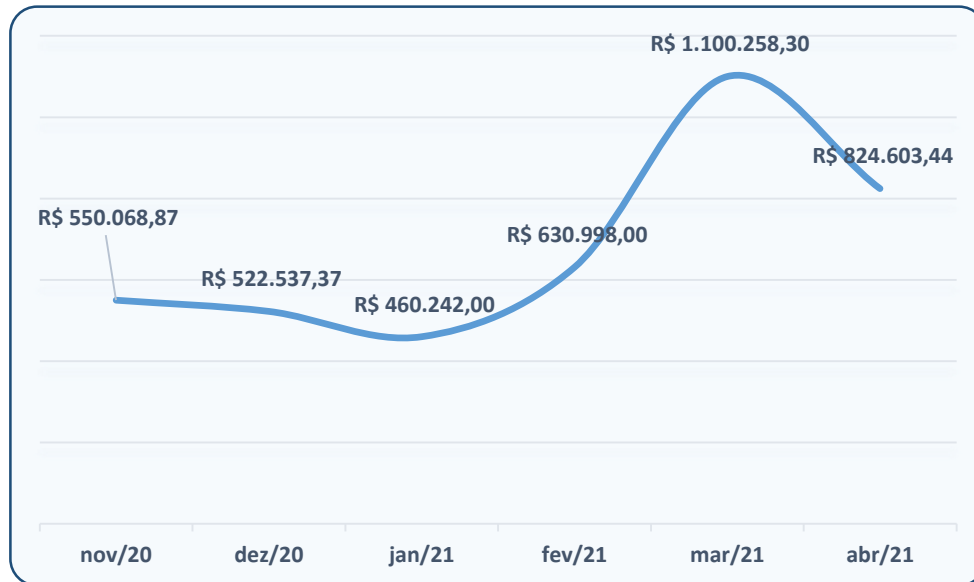
Como os custos negativos no mês de abril, apresentou o reflexo de suas proporcionalidades de forma negativa, como se observa do gráfico adiante:



A oscilação do CPV é comum no ambiente industrial, inclusive a diluição destes custos em períodos superiores ao de um mês, razão pela qual o tema será novamente examinado no mês vindouro.

Despesas Operacionais | MARTIAÇO

Em Abril/2021 as Despesas Operacionais apresentaram leve queda em relação aos meses de Fevereiro e Março de 2021. Note-se:



MÉDIA 6 MESES R\$ 634.092,03

nov/20	dez/20	jan/21	fev/21	mar/21	abr/21
R\$ 550.068,87	R\$ 522.537,37	R\$ 460.242,00	R\$ 630.998,00	R\$ 1.100.258,30	R\$ 824.603,44

Despesas Operacionais | MARTIAÇO

Examinados os balanços verificou-se o crescimento de algumas despesas administrativas. Destaca-se aquelas referidas como "serviços de pessoa jurídica (Adm)",

4531	S	3.7.03.015	DESPEAS ADMINISTRATIVAS GERAIS	0,00	561.869,49	170.000,00
4533		3.7.03.015.002	Fotocópias	0,00	3.045,06	0,00
4534		3.7.03.015.003	Material de Escritório	0,00	2.715,26	0,00
4538		3.7.03.015.007	Honorários Contábeis	0,00	8.900,00	0,00
4541		3.7.03.015.010	Bens de Pequeno Valor	0,00	2.142,00	0,00
4542		3.7.03.015.011	Cursos e Treinamentos	0,00	18.834,99	0,00
4544		3.7.03.015.013	Estacionamentos e Conduções	0,00	3.750,00	0,00
4545		3.7.03.015.014	Fretes e Carretos	0,00	24.979,00	0,00
4546		3.7.03.015.015	Lanches, Refeições, Copa e Cozinha	0,00	1.267,40	0,00
4547		3.7.03.015.016	Segurança e Vigilância	0,00	2.109,12	0,00
4552		3.7.03.015.021	Higiene, Limpeza e Conservação	0,00	12.796,49	0,00
4949		3.7.03.015.030	Serviços de Pessoa Jurídica (Adm)	0,00	395.404,34	170.000,00
4985		3.7.03.015.031	Honorários Advocaticios	0,00	28.712,31	0,00
4995		3.7.03.015.032	Despesas com Informática e Sistemas	0,00	47.213,52	0,00
4718		3.7.03.015.050	Processos Judiciais	0,00	10.000,00	0,00

CPV | M4

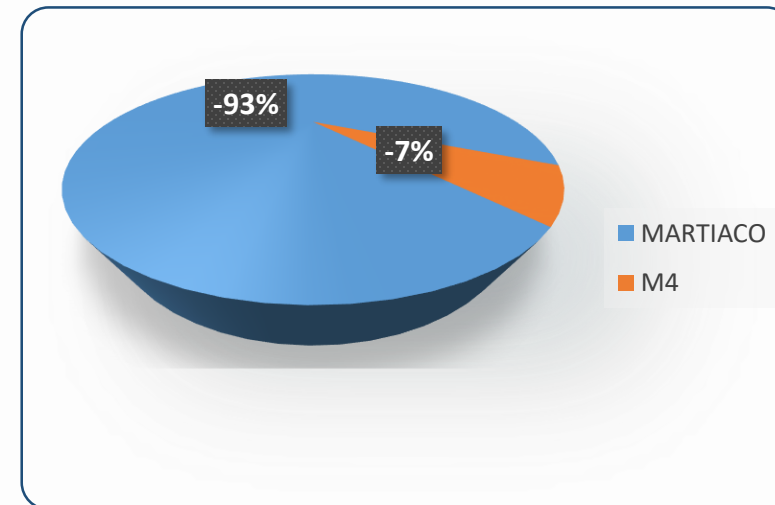
Já na **M4** os custos do produto vendido, apresentaram redução de 52% em relação ao mês anterior, se assemelham ao custo de fevereiro.

Gerencial	JAN	FEV	MAR	ABR
(+) Venda Bruta	R\$ 398.455,19	R\$ 340.856,56	R\$ 303.239,00	R\$ 363.180,66
(-) Impostos	R\$ -	R\$ -	R\$ -	R\$ 16.480,13
(=) Venda Líquida	R\$ 398.455,19	R\$ 340.856,56	R\$ 303.239,00	R\$ 346.700,53
(-) Custo da Produção Matéria Prima, Insumos, Serv. Terceiros	-R\$ 72.003,63	-R\$ 97.451,75	-R\$ 187.094,07	-R\$ 97.451,75

Resultado | Grupo

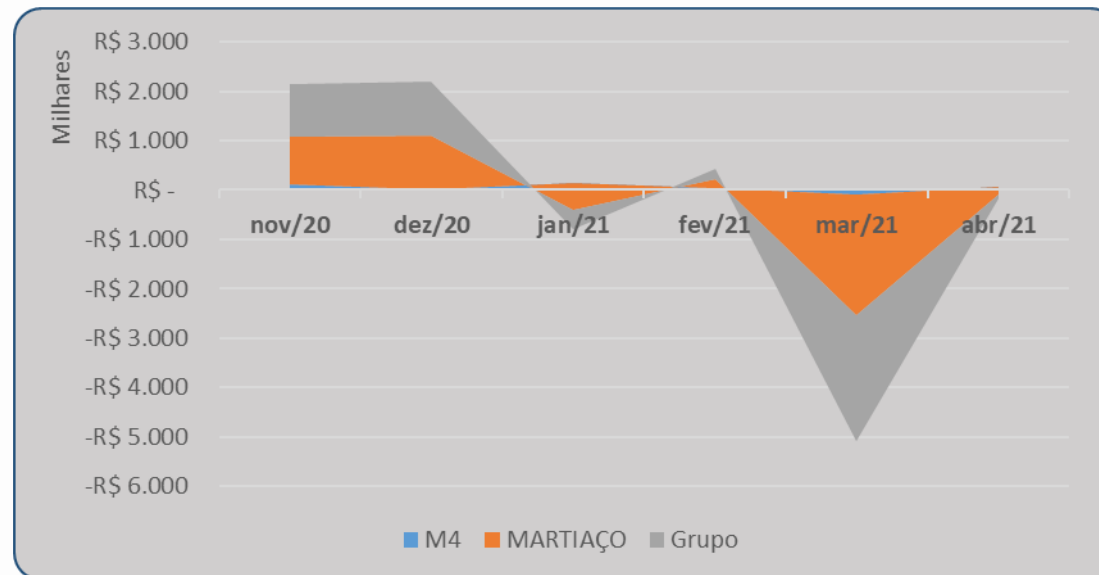
O Grupo apresentou prejuízo em Abril/2021:

EMPRESA	abr/21	%
MARTIACO	-R\$ 910.589,07	93,18%
M4	-R\$ 66.612,76	6,82%
TOTAL	-R\$ 977.201,83	100,00%



Resultado | Grupo

Entre Novembro/2020 e Abril/2021, o resultado apresentado pelo grupo empresarial foi o seguinte:



Período	nov/20	dez/20	jan/21	fev/21	mar/21	abr/21
M4	R\$ 117.260	R\$ 1.284	R\$ 136.797	R\$ 42.496	-R\$ 93.942	R\$ 53.713
MARTIAÇO	R\$ 949.467	R\$ 1.090.537	-R\$ 534.417	R\$ 172.956	-R\$ 2.443.763	-R\$ 132.398
Grupo	R\$ 1.066.727	R\$ 1.091.821	-R\$ 397.620	R\$ 215.452	-R\$ 2.537.706	-R\$ 78.684

BALANÇO | MARTIAÇO

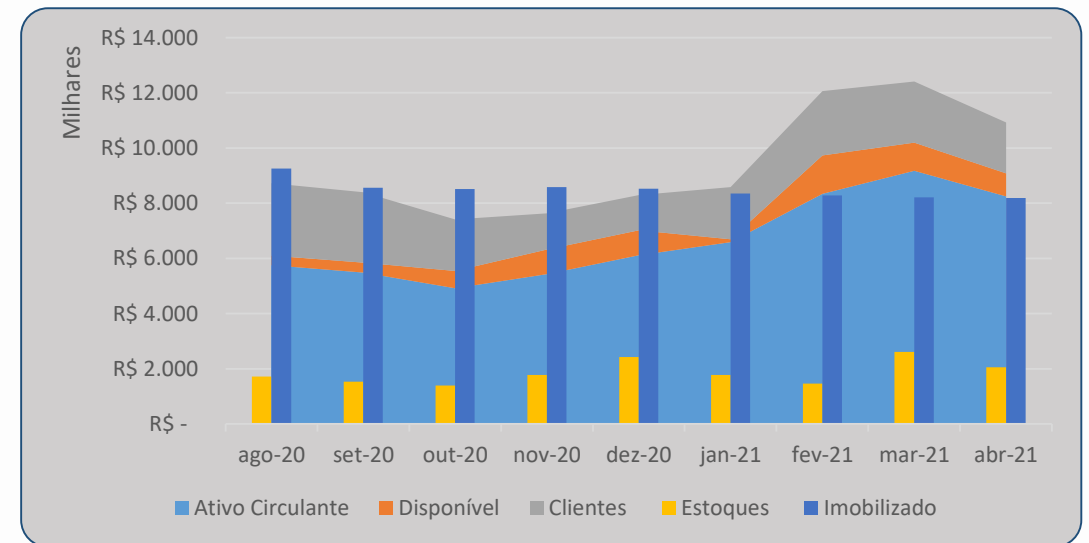
Do balancete de verificação enviado, extraem-se as seguintes informações relevantes.

ATIVO	ago-20	set-20	out-20	nov-20	dez-20	jan-21	fev-21	mar-21	abr-21
Ativo Circulante	R\$ 5.760.695	R\$ 5.490.488	R\$ 4.917.246	R\$ 5.430.781	R\$ 6.109.722	R\$ 6.591.471	R\$ 8.337.119	R\$ 9.176.593	R\$ 8.247.541
Disponível	R\$ 346.774	R\$ 361.557	R\$ 631.295	R\$ 894.414	R\$ 905.200	R\$ 103.554	R\$ 1.390.288	R\$ 1.024.335	R\$ 836.454
Clientes	R\$ 2.620.402	R\$ 2.550.204	R\$ 1.870.292	R\$ 1.314.388	R\$ 1.279.936	R\$ 1.887.021	R\$ 2.333.786	R\$ 2.212.800	R\$ 1.847.431
Estoques	R\$ 1.724.604	R\$ 1.531.510	R\$ 1.395.040	R\$ 1.782.481	R\$ 2.425.339	R\$ 1.774.941	R\$ 1.471.589	R\$ 2.261.173	R\$ 2.058.300
Imobilizado	R\$ 9.252.151	R\$ 8.564.890	R\$ 8.513.371	R\$ 8.590.076	R\$ 8.525.146	R\$ 8.351.210	R\$ 8.285.471	R\$ 8.213.667	R\$ 8.193.464
PASSIVO	ago-20	set-20	out-20	nov-20	dez-20	jan-21	fev-21	mar-21	abr-21
Passivo Circulante	R\$ 12.313.252	R\$ 11.983.566	R\$ 12.186.970	R\$ 11.701.480	R\$ 11.263.582	R\$ 11.229.254	R\$ 11.234.437	R\$ 11.285.149	R\$ 11.092.413
Empréstimos/Financ.	R\$ 1.216.163	R\$ 1.051.579	R\$ 1.047.353	R\$ 1.044.341	R\$ 1.193.559	R\$ 1.183.840	R\$ 1.175.735	R\$ 1.044.620	R\$ 1.034.985
Fornecedores	R\$ 4.770.793	R\$ 4.453.832	R\$ 4.350.531	R\$ 3.884.311	R\$ 3.719.801	R\$ 3.738.979	R\$ 3.653.277	R\$ 3.858.015	R\$ 3.773.728
Obrigações Trib.	R\$ 605.292	R\$ 581.140	R\$ 545.568	R\$ 539.432	R\$ 539.913	R\$ 521.191	R\$ 588.268	R\$ 535.385	R\$ 520.061
Passivo Fiscal LP	R\$ 2.080.670	R\$ 2.080.670	R\$ 1.670.152	R\$ 1.670.152	R\$ 1.670.152	R\$ 1.670.151	R\$ 1.670.151	R\$ 1.670.151	R\$ 1.670.152
Demais obrig. LP	R\$ 1.032.663	R\$ 952.853	R\$ 952.853	R\$ 952.853	R\$ 952.853	R\$ 986.139	R\$ 871.513	R\$ 871.513	R\$ 871.514
Patrimônio Líquido	R\$ 4.358.190	R\$ 3.725.372	R\$ 3.725.372	R\$ 3.725.372	R\$ 3.696.095	R\$ 2.451.322	R\$ 2.361.991	R\$ 2.918.571	R\$ 2.918.571

BALANÇO | MARTIAÇO

Do **Ativo** observa-se:

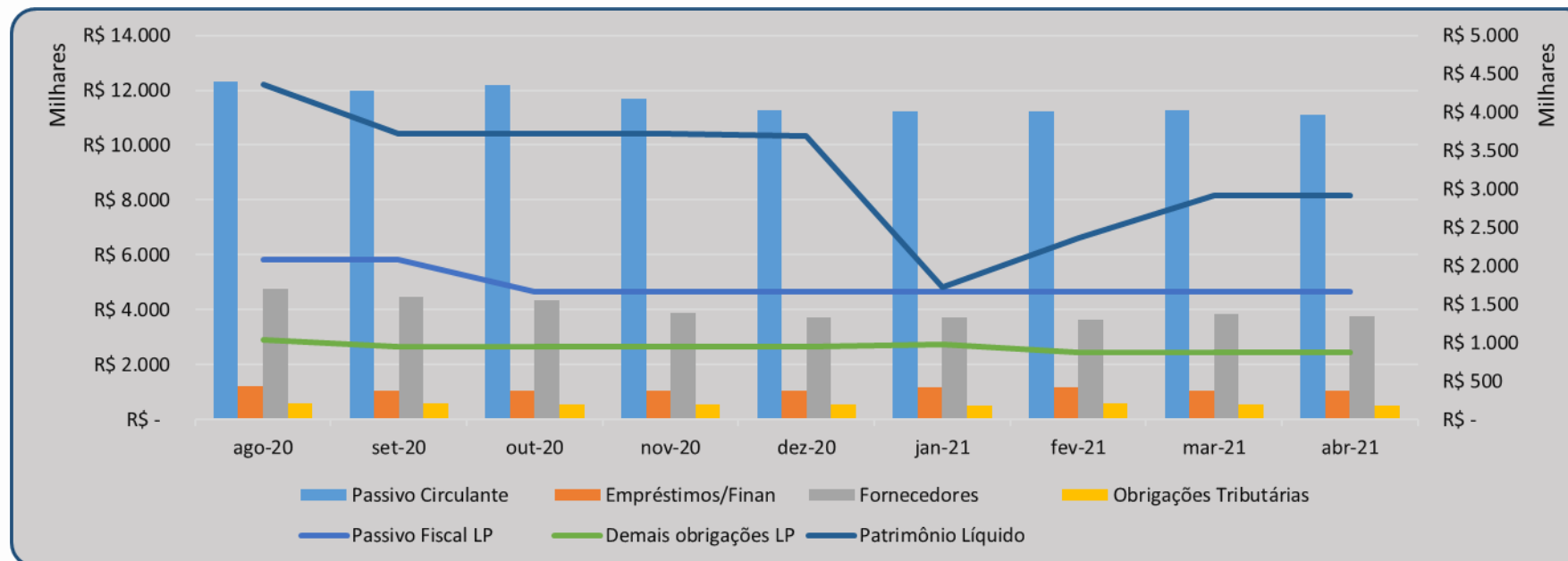
- Houve decréscimo do Ativo Circulante em cerca de R\$ 929 mil, aproximadamente 11% comparando com Março de 2021.
- A conta Clientes apresentou queda de 20% equivalentes a R\$ 365mil;
- Em relação ao mês anterior os Estoques sofreram redução em 26,8% refletindo em R\$ 552 mil.
- Demais contas permanecem em estabilidade



BALANÇO | MARTIAÇO

Do Passivo

- Do passivo observa-se a estabilidade das contas;
- A conta fornecedores mantém giro compatível com as atividades da empresa;
- Obrigações de longo prazo vem sofrendo redução discreta, porém gradual.



BALANÇO | M4

Do balancete de verificação enviado, extraem-se as seguintes informações relevantes.

ATIVO	ago/20	set/20	out/20	nov/20	dez/20	jan/21	fev/21	mar/21	abr/21
Ativo Circulante	R\$ 1.076.346	R\$ 1.203.578	R\$ 1.302.207	R\$ 1.481.059	R\$ 1.320.759	R\$ 2.094.958	R\$ 1.523.038	R\$ 1.622.012	R\$ 1.714.812
Disponível	R\$ 136.222	R\$ 324.926	R\$ 460.043	R\$ 563.930	R\$ 679.733	R\$ 758.090	R\$ 136.666	R\$ 354.031	R\$ 358.309
Clientes	R\$ 553.823	R\$ 559.920	R\$ 547.693	R\$ 581.163	R\$ 348.798	R\$ 432.609	R\$ 500.396	R\$ 357.614	R\$ 442.444
Estoques	R\$ 246.112	R\$ 179.682	R\$ 162.667	R\$ 168.099	R\$ 160.383	R\$ 155.821	R\$ 144.676	R\$ 174.657	R\$ 175.671
PASSIVO	ago/20	set/20	out/20	nov/20	dez/20	jan/21	fev/21	mar/21	abr/21
Passivo Circulante	R\$ 623.247	R\$ 628.529	R\$ 624.979	R\$ 689.803	R\$ 616.758	R\$ 696.732	R\$ 783.997	R\$ 878.016	R\$ 403.429
Empréstimos e Financ.	R\$ 104.730	R\$ 104.730	R\$ 104.730	R\$ 104.730	R\$ 107.730	R\$ 104.729	R\$ 104.729	R\$ 104.729	R\$ 104.730
Fornecedores	R\$ 20.221	R\$ 12.369	R\$ 83.335	R\$ 165.153	R\$ 217.789	R\$ 281.077	R\$ 371.823	R\$ 472.503	R\$ 472.503
Obrigações Tributárias	R\$ 59.535	R\$ 32.031	R\$ 31.518	R\$ 29.929	R\$ 24.278	R\$ 36.635	R\$ 25.740	R\$ 17.412	R\$ 17.412
Empréstimos LP	R\$ 296.292	R\$ 296.292	R\$ 299.271	R\$ 309.121	R\$ 306.009	R\$ 296.292	R\$ 296.292	R\$ 296.292	R\$ 296.292
Patrimônio Líquido	R\$ 250.179	R\$ 385.899	R\$ 385.899	R\$ 373.306	R\$ 380.550	R\$ 1.195.105	R\$ 1.190.696	R\$ 1.183.506	R\$ 1.183.506
Lucros ou Prejuízos Acum.	R\$ 214.571	R\$ 335.899	R\$ 335.899	R\$ 323.306	-R\$ 119.450	R\$ 698.105	R\$ 690.696	R\$ 683.506	R\$ 677.285

BALANÇO | M4

As contas do balanço evidenciam:

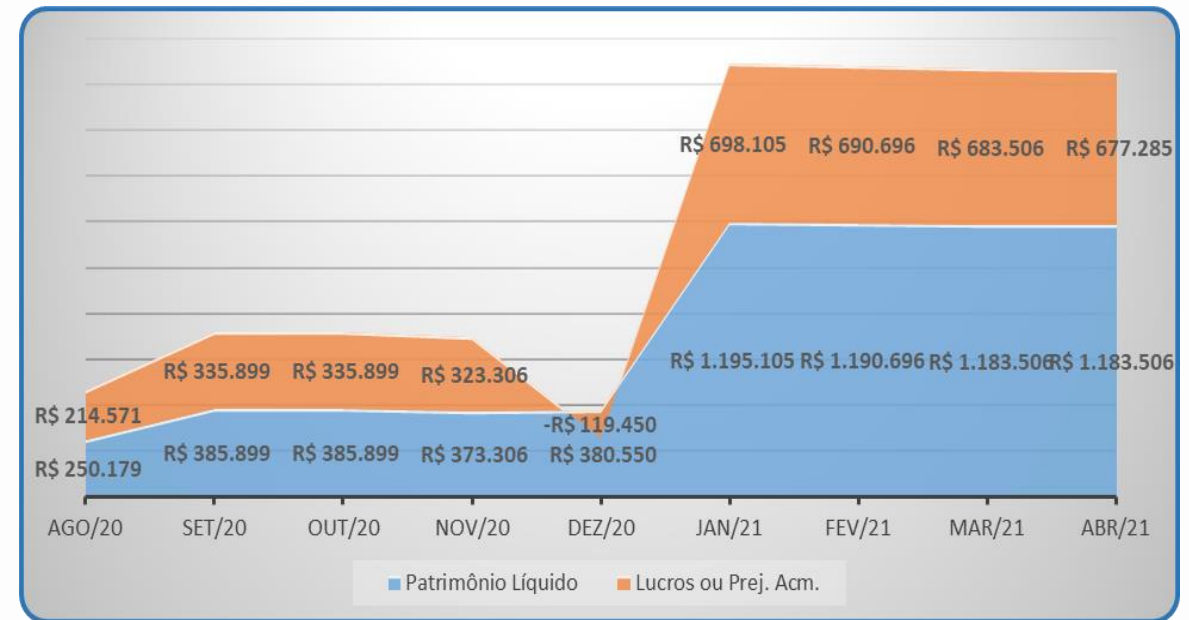
- Observa-se que a partir de Março/2021 até Abril/ 2021 a empresa vem apresentando crescimento contínuo das disponibilidades de caixa representadas em 162%, comparado os três últimos meses, o que equivale em R\$221 mil;
- A conta clientes expressou aumento no giro em R\$84 mil, representando crescimento de 19% em relação ao mês anterior.
- Os estoques seguem em mobilidade, conforme a atividade da empresa;
- O ativo de longo prazo teve significativa queda na conta “Créditos com empresas ligadas” em aproximadamente R\$ 613 mil, apresentando seu saldo no mês de análise em R\$ 203 mil;
- Da mesma forma, no Balanço da **MARTIAÇO** figura representado “Débito com empresas ligadas” da ordem de R\$ 613 mil;
- Do exame de ambos os balanços, portanto, infere-se que houve o trânsito de caixa entre elas, operação regular e ordinária entre empresas do mesmo Grupo.

BALANÇO | M4 – *Patrimônio Líquido*

Como já se asseverou em relação ao Relatório de Janeiro/2021, na virada do ano a empresa majorou seu Capital Social por intermédio da reversão dos lucros acumulados, sem modificação na estrutura societária da empresa.

É possível observar leve queda dos Lucros, nos meses de Janeiro a Abril, sendo 1% em Fevereiro, 0,9% em Março e Abril de 2021. Essas reduções equivalem a R\$ 20 mil.

A título ilustrativo o Capital subscrito acompanha o gráfico ao lado.



Histórico processual

Andamentos	seq. n.	Data
Objecção ao PRJ - Itaú	248	10/10/2020
Edital art. 7, §2º (minuta)	245	23/10/2020
Decisão - prorrogação do <i>stay</i>	260	16/12/2020
Cessão de crédito Tozzini e Freire	286	17/12/2020
Objecção ao PRJ - Bradesco	306	12/01/2021
Edital art. 7, §2º (DJE)	316	04/02/2021
Pedido designação AGC	331	11/02/2021
Convocação AGC (DJE)	338	01/03/2021
AGC 1ª Convocação, ata	419	20/04/2021
PRJ Modificativo	449	03/05/2021
AGC 2ª Convocação, APROVAÇÃO	461	05/05/2021
Decisão, determina juntada CNDs	466	07/05/2021
Recuperandas juntam CNDs	568	27/05/2021
Decisão, concessão da RJ	573	23/06/2021
Recuperanda, pedido baixa protestos	635	20/07/2021
Decisão, defere pedido de seq. 635	649	05/08/2021
Recuperanda, pedido desbloqueio valor	710	16/12/2020
AJ, manifestação ref. Pedido de desbloqueio	723	17/12/2020
AJ informa desbloqueio por outro Juízo	741	12/01/2021

Conclusões

Sendo estas as informações relevantes para o momento, encerra-se o presente relatório.

À disposição do Juízo e demais interessados, o presente segue acompanhado dos documentos oferecidos pelas Recuperandas para sua elaboração.

Curitiba, 13 de setembro de 2021.

Atila Sauner Posse

OAB/PR 35.249