



ATILA SAUNER POSSE
— Sociedade de Advogados —

Recuperação Judicial nº. 0013590-89.2016.8.16.0025
“Grupo Pastorello”

Gp Distribuidora de Combustíveis S/A.
Maximino Pastorello e Cia S/A
Comércio de Combustíveis Pastorello S/A

Relatório de Atividades | Maio/2021

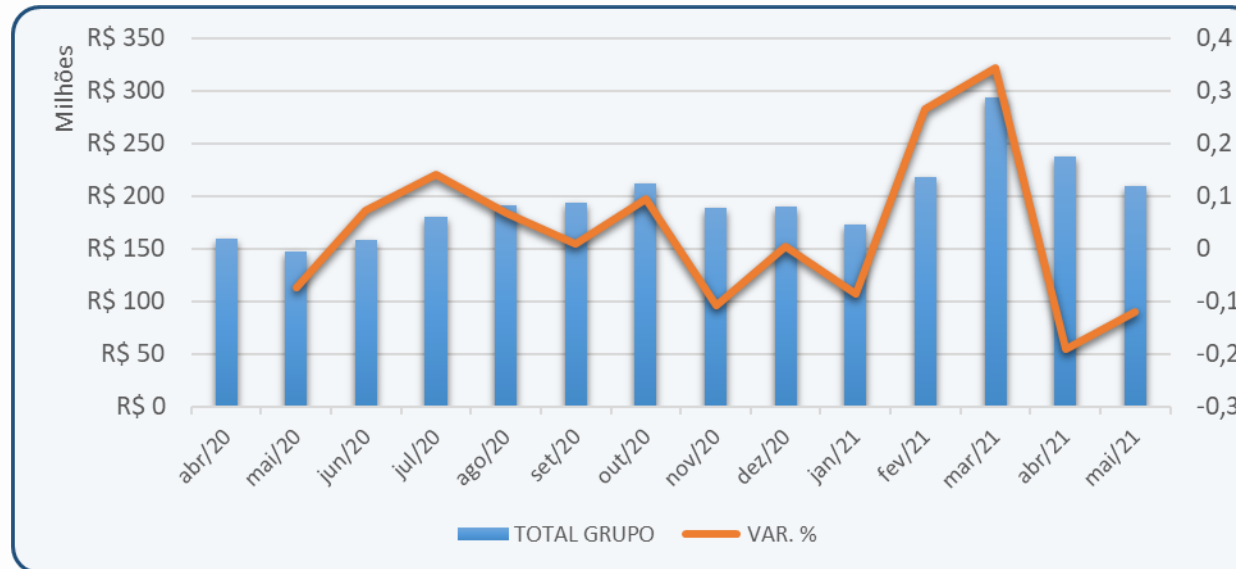
(ART. 22, II, 'c' da LRJ)

Faturamento | últimos 12 meses

	COMÉRCIO	VAR. %	MAXIMINO	VAR. %	GP DISTRIBUIDORA	VAR. %	TOTAL GRUPO	VAR. %
mai/20	R\$ 16.642.786,60		R\$ 29.472.658,49		R\$ 100.828.450,86		R\$ 146.943.895,95	
jun/20	R\$ 17.402.949,84	4,57%	R\$ 31.809.585,52	7,93%	R\$ 108.360.994,39	7,47%	R\$ 157.573.529,75	7,23%
jul/20	R\$ 21.912.891,73	25,91%	R\$ 38.557.333,46	21,21%	R\$ 119.081.564,46	9,89%	R\$ 179.551.789,65	13,95%
ago/20	R\$ 22.584.726,42	3,07%	R\$ 38.832.262,25	0,71%	R\$ 130.143.161,00	9,29%	R\$ 191.560.149,67	6,69%
set/20	R\$ 22.266.058,99	-1,41%	R\$ 41.041.970,77	5,69%	R\$ 129.945.321,14	-0,15%	R\$ 193.253.350,90	0,88%
out/20	R\$ 22.399.439,41	0,60%	R\$ 43.174.676,80	5,20%	R\$ 146.016.532,03	12,37%	R\$ 211.590.648,24	9,49%
nov/20	R\$ 22.098.992,85	-1,34%	R\$ 38.061.000,38	-11,84%	R\$ 128.460.739,90	-12,02%	R\$ 188.620.733,13	-10,86%
dez/20	R\$ 22.473.220,83	1,69%	R\$ 31.104.126,05	-18,28%	R\$ 135.690.096,79	5,63%	R\$ 189.267.443,67	0,34%
jan/21	R\$ 22.050.719,93	-1,88%	R\$ 32.898.386,00	5,77%	R\$ 117.774.342,76	-13,20%	R\$ 172.723.448,69	-8,74%
fev/21	R\$ 24.805.463,80	12,49%	R\$ 31.104.128,05	-5,45%	R\$ 162.449.703,42	37,93%	R\$ 218.359.295,27	26,42%
mar/21	R\$ 28.532.189,70	15,02%	R\$ 45.523.071,34	46,36%	R\$ 219.230.759,35	34,95%	R\$ 293.286.020,39	34,31%
abr/21	R\$ 25.514.588,11	-10,58%	R\$ 34.101.832,95	-25,09%	R\$ 177.669.750,36	-18,96%	R\$ 237.286.171,42	-19,09%
mai/21	R\$ 29.600.065,93	R\$ 0,16	R\$ 49.260.254,23	R\$ 0,58	R\$ 130.005.488,26	-R\$ 0,27	R\$ 208.865.808,42	-11%

Faturamento | oscilação da receita

Em Maio/2021 observa-se queda de 11% no faturamento em relação ao mês anterior.



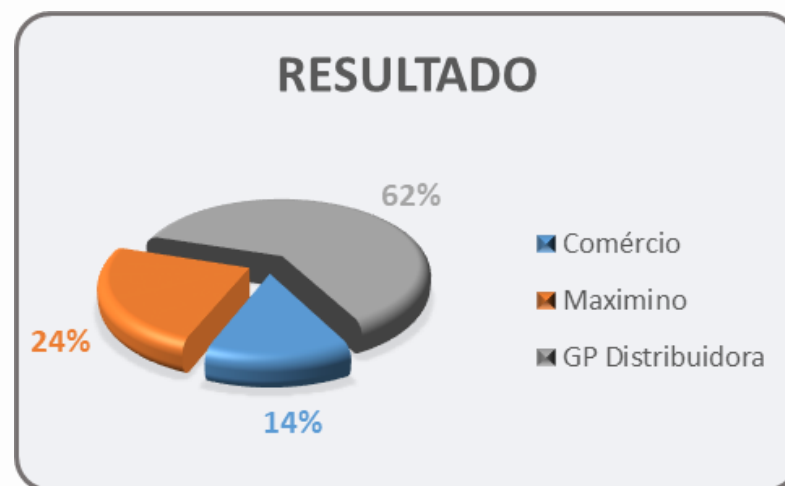
Resultado e Caixa |

Em Maio/2021 o Grupo apresentou lucro sendo a empresa GP Distribuidora, propulsora de 62% do resultado positivo.

A redução do faturamento, portanto, não teve impacto negativo no lucro.

Resultado e Caixa |

Abaixo segue representação gráfica do Resultado de Caixa das Empresas:



Empresa	nov/20	dez/20	jan/21	fev/21	mar/21	abr/21	mai/21
Comércio	R\$ 241.894	-R\$ 872.361	R\$ 456.215	R\$ 374.624	R\$ 52.849	R\$ 74.200	R\$ 406.435
Maximino	R\$ 730.391	-R\$ 784.503	R\$ 474.247	R\$ 2.556.958	-R\$ 766.943	R\$ 664.015	R\$ 696.878
GP Distribuidora	R\$ 1.293.198	-R\$ 5.101.516	R\$ 1.438.874	R\$ 3.024.077	-R\$ 888.081	-R\$ 3.312.183	R\$ 1.818.991
Grupo	R\$ 2.265.483	-R\$ 6.758.379	R\$ 2.369.336	R\$ 5.955.659	-R\$ 1.602.175	-R\$ 2.573.967	R\$ 2.922.304

DRE | Comércio de Combustíveis Pastorello

Esta empresa é focada na venda de combustíveis por intermédio de uma rede de postos. No período apurou **lucro** de R\$ 406 mil.

Dados da DRE	nov/20	dez/20	jan/21	fev/21	mar/21	abr/21	mai/21
Receita Bruta	R\$ 22.187	R\$ 22.563	R\$ 22.138	R\$ 24.867	R\$ 28.532	R\$ 25.515	R\$ 29.667
Deduções	R\$ 16	R\$ 102	R\$ 10	R\$ 15	R\$ 281	R\$ 19	R\$ 20
Receita Líquida	R\$ 22.203	R\$ 22.665	R\$ 22.148	R\$ 24.882	R\$ 28.813	R\$ 25.533	R\$ 29.687
CPV	-R\$ 20.386	-R\$ 20.832	-R\$ 20.571	-R\$ 23.062	-R\$ 26.646	-R\$ 23.945	-R\$ 27.752
Lucro Bruto	R\$ 1.817	R\$ 1.833	R\$ 1.577	R\$ 1.820	R\$ 2.167	R\$ 1.589	R\$ 1.935
Despesas Oper	-R\$ 1.486	-R\$ 1.413	-R\$ 1.493	-R\$ 1.343	-R\$ 1.566	-R\$ 1.407	-R\$ 1.421
Resultado Oper./EBIT	R\$ 331	R\$ 420	R\$ 84	R\$ 478	R\$ 601	R\$ 182	R\$ 514
Resultado Financeiro	-R\$ 63	-R\$ 1.020	-R\$ 38	-R\$ 75	-R\$ 319	-R\$ 96	-R\$ 89
Extraoperacional	-R\$ 26	-R\$ 37	R\$ 410	-R\$ 28	R\$ 44	-R\$ 11	-R\$ 18
LAI	R\$ 242	-R\$ 637	R\$ 456	R\$ 375	R\$ 326	R\$ 74	R\$ 406
IRPJ/CSLL	R\$ -	-R\$ 235	R\$ -	R\$ -	-R\$ 273	R\$ -	R\$ -
Lucro(PREJ) Liq	R\$ 242	-R\$ 872	R\$ 456	R\$ 375	R\$ 53	R\$ 74	R\$ 406

Em milhares

DRE | Maximino Pastorello

A atividade desta empresa consiste na distribuição de combustíveis no sistema TRR atendendo propriedades rurais, indústrias, e outros consumidores. No período apurou **lucro** de R\$ 697 mil.

Dados da DRE	nov/20	dez/20	jan/21	fev/21	mar/21	abr/21	mai/21
Receita Bruta	R\$ 28.640	R\$ 23.724	R\$ 24.294	R\$ 36.056	R\$ 45.523	R\$ 34.102	R\$ 36.200
Deduções	-R\$ 226	R\$ 338	-R\$ 2	R\$ 1.086	-R\$ 182	-R\$ 238	-R\$ 129
Receita Líquida	R\$ 28.414	R\$ 24.062	R\$ 24.293	R\$ 37.142	R\$ 45.341	R\$ 33.864	R\$ 36.071
CPV	-R\$ 26.649	-R\$ 22.345	-R\$ 22.919	-R\$ 33.842	-R\$ 42.896	-R\$ 32.229	-R\$ 34.273
Lucro Bruto	R\$ 1.765	R\$ 1.717	R\$ 1.374	R\$ 3.300	R\$ 2.445	R\$ 1.635	R\$ 1.798
Despesas Oper	-R\$ 1.106	-R\$ 1.828	-R\$ 900	-R\$ 1.021	-R\$ 1.650	-R\$ 1.047	-R\$ 1.067
Resultado Oper./EBIT	R\$ 659	-R\$ 111	R\$ 474	R\$ 2.279	R\$ 795	R\$ 588	R\$ 731
Resultado Financeiro	R\$ 49	-R\$ 1.744	R\$ 49	R\$ 38	-R\$ 412	R\$ 58	R\$ 37
Extraoperacional	R\$ 22	R\$ 2.066	-R\$ 48	R\$ 239	-R\$ 18	R\$ 17	-R\$ 71
LAI	R\$ 730	R\$ 211	R\$ 474	R\$ 2.557	R\$ 366	R\$ 664	R\$ 697
IRPJ/CSLL	R\$ -	-R\$ 996	R\$ -	R\$ -	-R\$ 1.133	R\$ -	R\$ -
Lucro(PREJ) Liq	R\$ 730	-R\$ 785	R\$ 474	R\$ 2.557	-R\$ 767	R\$ 664	R\$ 697

Em milhares

DRE | GP Distribuidora de Combustíveis

A Distribuidora promove a aquisição de grandes lotes de combustível destinando-os às demais empresas do Grupo e também para outros clientes. No período apurou **lucro** de R\$ 1,8 milhão.

Dados da DRE	nov/20	dez/20	jan/21	fev/21	mar/21	abr/21	mai/21
Receita Bruta	R\$ 128.466	R\$ 135.695	R\$ 117.779	R\$ 162.455	R\$ 219.231	R\$ 177.670	R\$ 170.545
Deduções	-R\$ 140	R\$ 187	-R\$ 48	R\$ 369	R\$ 1.558	-R\$ 8	R\$ 474
Receita Líquida	R\$ 128.326	R\$ 135.882	R\$ 117.731	R\$ 162.824	R\$ 220.789	R\$ 177.662	R\$ 171.019
CPV	-R\$ 123.220	-R\$ 134.145	-R\$ 113.877	-R\$ 156.924	-R\$ 212.761	-R\$ 173.454	-R\$ 165.003
Lucro Bruto	R\$ 5.106	R\$ 1.737	R\$ 3.854	R\$ 5.900	R\$ 8.028	R\$ 4.208	R\$ 6.016
Despesas Oper	-R\$ 4.028	-R\$ 5.194	-R\$ 3.365	-R\$ 3.744	-R\$ 8.049	-R\$ 7.977	-R\$ 3.975
Resultado Oper./EBIT	R\$ 1.078	-R\$ 3.457	R\$ 490	R\$ 2.156	-R\$ 21	-R\$ 3.769	R\$ 2.040
Resultado Financeiro	-R\$ 67	-R\$ 1.880	R\$ 101	-R\$ 2	-R\$ 590	-R\$ 87	-R\$ 36
Extraoperacional	R\$ 282	R\$ 415	R\$ 848	R\$ 870	R\$ 1.067	R\$ 545	-R\$ 185
LAI	R\$ 1.293	-R\$ 4.922	R\$ 1.439	R\$ 3.024	R\$ 455	-R\$ 3.312	R\$ 1.819
IRPJ/CSLL	R\$ -	-R\$ 180	R\$ -	R\$ -	-R\$ 1.343	R\$ -	R\$ -
Lucro(PREJ) Liq	R\$ 1.293	-R\$ 5.102	R\$ 1.439	R\$ 3.024	-R\$ 888	-R\$ 3.312	R\$ 1.819

Em milhares

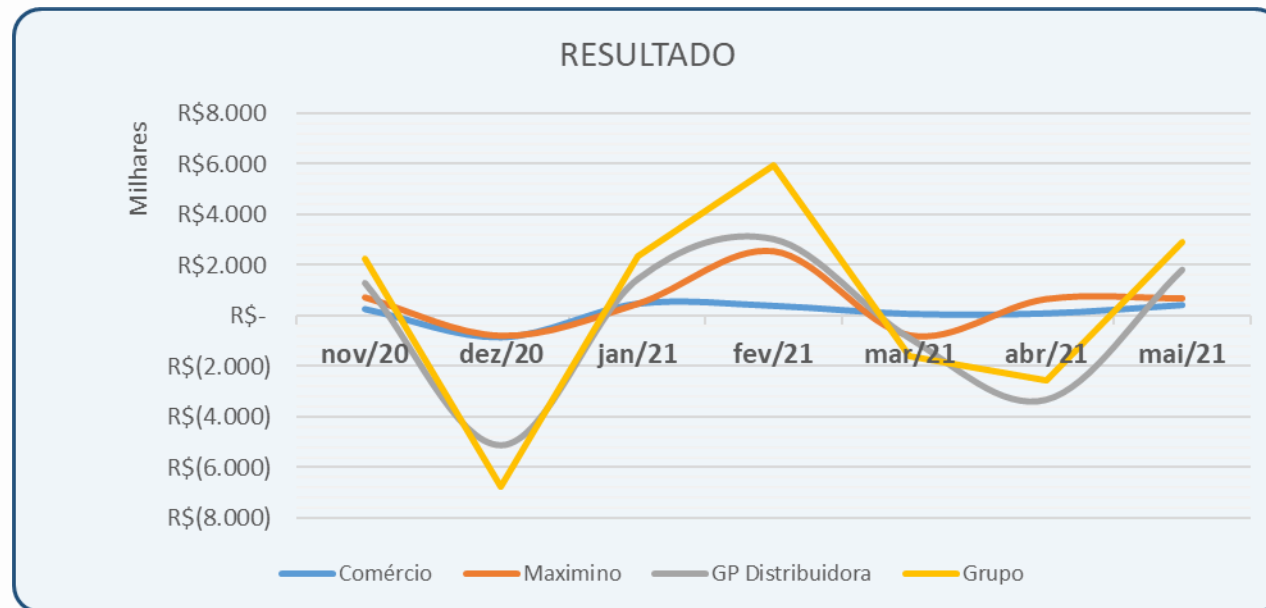
Resultado | Grupo

O **lucro** gerado em Maio/2021 segue assim distribuído:

Empresa	mai/21
Comércio	R\$ 406.435
Maximino	R\$ 696.878
GP Distribuidora	R\$ 1.818.991
Grupo	R\$ 2.922.304

Resultado | Grupo

Em Maio/2021 houve a reversão do prejuízo verificado em Abril com a geração de lucro da ordem dos R\$ 3 milhões.



Empresa	nov/20	dez/20	jan/21	fev/21	mar/21	abr/21	mai/21
Comércio	R\$ 241.894	-R\$ 872.361	R\$ 456.215	R\$ 374.624	R\$ 52.849	R\$ 74.200	R\$ 406.435
Maximino	R\$ 730.391	-R\$ 784.503	R\$ 474.247	R\$ 2.556.958	-R\$ 766.943	R\$ 664.015	R\$ 696.878
GP Distribuidora	R\$ 1.293.198	-R\$ 5.101.516	R\$ 1.438.874	R\$ 3.024.077	-R\$ 888.081	-R\$ 3.312.183	R\$ 1.818.991
Grupo	R\$ 2.265.483	-R\$ 6.758.379	R\$ 2.369.336	R\$ 5.955.659	-R\$ 1.602.175	-R\$ 2.573.967	R\$ 2.922.304

Encargos

Para assegurar capital de giro e caixa a empresa se socorre de descontos incorrendo em *encargos*.

As despesas a este título foram da ordem dos R\$ 76 mil no mês de análise, menor do que apurado em Abril/2021 quando foram consumidos R\$ 110 mil.

Em Abril/2021 houve antecipação de R\$ 1,6 milhão de vendas em cartões de crédito. Com efeito, em Maio/2021, não há registros de antecipações.

Reservas

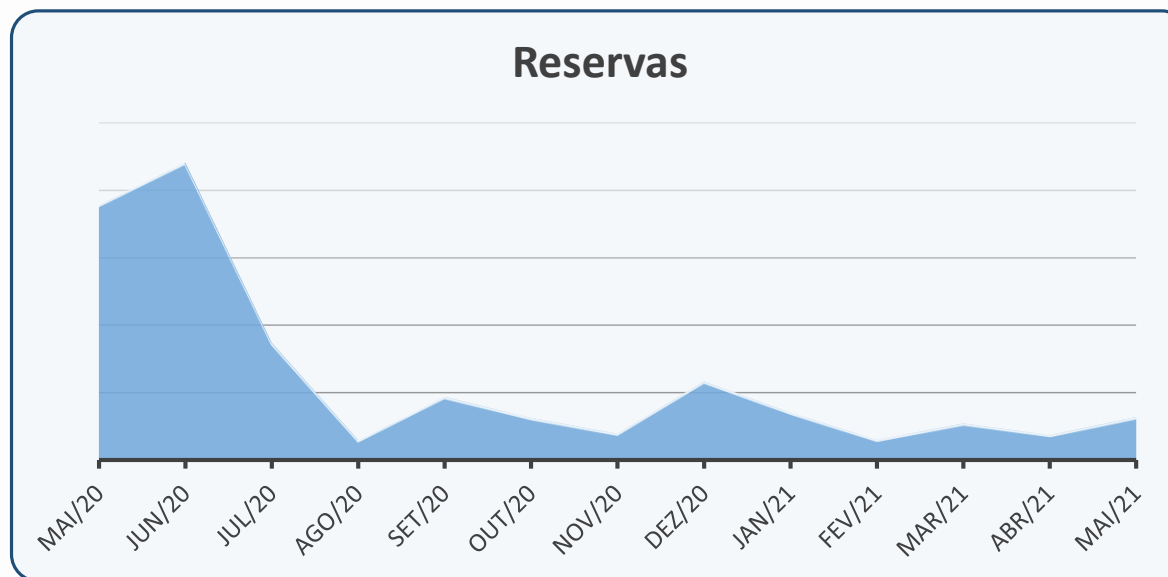
Do exame dos fluxos contábeis observa-se o crescimento das reservas financeiras operadas no mês de análise:

As reservas são utilizadas como substitutivas de caixa, podendo ser empregadas pelas empresas para a compra de matéria prima e pagamento de despesas extraordinárias. Seu montante totalizado no fluxo observado não equivale a uma efetiva disponibilidade de tais valores, mas sim às quantias operadas no decorrer do mês a este título. No último dia do mês de Maio/2021 as reservas eram de R\$ 497 mil.

Período	Reservas
mai/20	R\$ 189.036.920
abr/20	R\$ 220.552.818
jul/20	R\$ 87.044.719
ago/20	R\$ 14.651.967
set/20	R\$ 46.961.348
out/20	R\$ 31.131.980
nov/20	R\$ 19.684.843
dez/20	R\$ 58.263.178
jan/21	R\$ 35.233.954
fev/21	R\$ 15.002.401
mar/21	R\$ 27.225.156
abr/21	R\$ 18.623.232
mai/21	R\$ 31.988.570
<i>desprezados os centavos</i>	

Reservas

De Maio de 2020 a Maio de 2021 a manutenção e geração de reservas pode ser ilustrada da forma adiante:

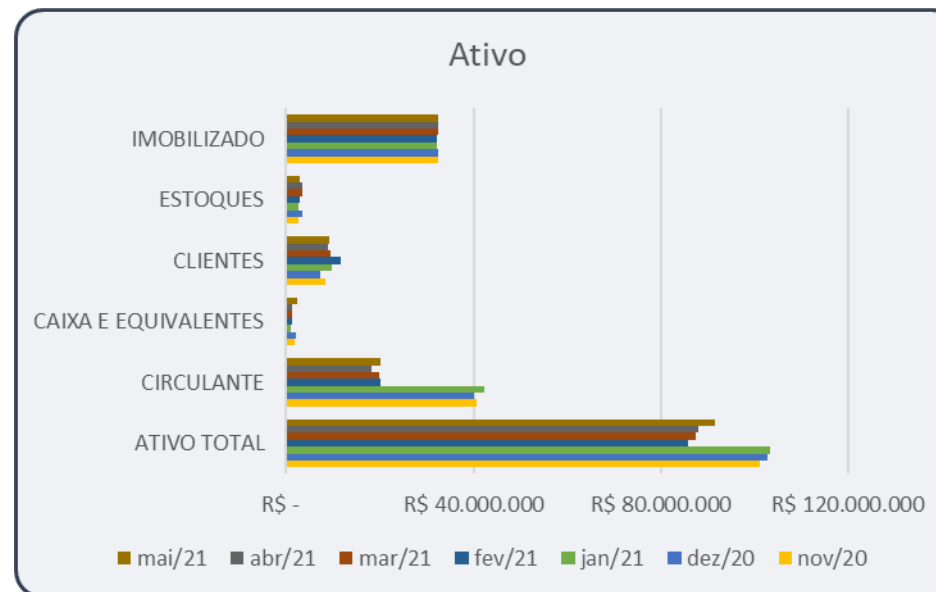


Comparando os últimos 12 meses, observa-se que em Maio de 2020, o grupo utilizava R\$ 190 milhões em reservas contra R\$ 31 milhões operados no mês de análise.

Balanço | Comércio de Combustíveis Pastorello

Ativo	nov/20	dez/20	jan/21	fev/21	mar/21	abr/21	mai/21
ATIVO TOTAL	R\$ 101.235.708	R\$ 102.807.931	R\$ 103.168.335	R\$ 85.878.112	R\$ 87.511.342	R\$ 88.034.332	R\$ 91.556.639
CIRCULANTE	R\$ 40.636.254	R\$ 40.163.330	R\$ 42.197.551	R\$ 20.238.714	R\$ 19.749.455	R\$ 18.096.544	R\$ 20.205.841
CAIXA E EQUIVALENTES	R\$ 1.892.725	R\$ 2.054.208	R\$ 1.072.468	R\$ 1.307.460	R\$ 1.189.876	R\$ 1.249.534	R\$ 2.379.945
CLIENTES	R\$ 8.487.516	R\$ 7.351.307	R\$ 9.857.395	R\$ 11.576.934	R\$ 9.443.576	R\$ 8.789.351	R\$ 9.129.288
ESTOQUES	R\$ 2.609.066	R\$ 3.451.628	R\$ 2.683.377	R\$ 2.807.128	R\$ 3.304.179	R\$ 3.421.932	R\$ 2.861.200
IMOBILIZADO	R\$ 32.419.522	R\$ 32.366.324	R\$ 32.205.649	R\$ 32.145.943	R\$ 32.385.975	R\$ 32.464.268	R\$ 32.444.027

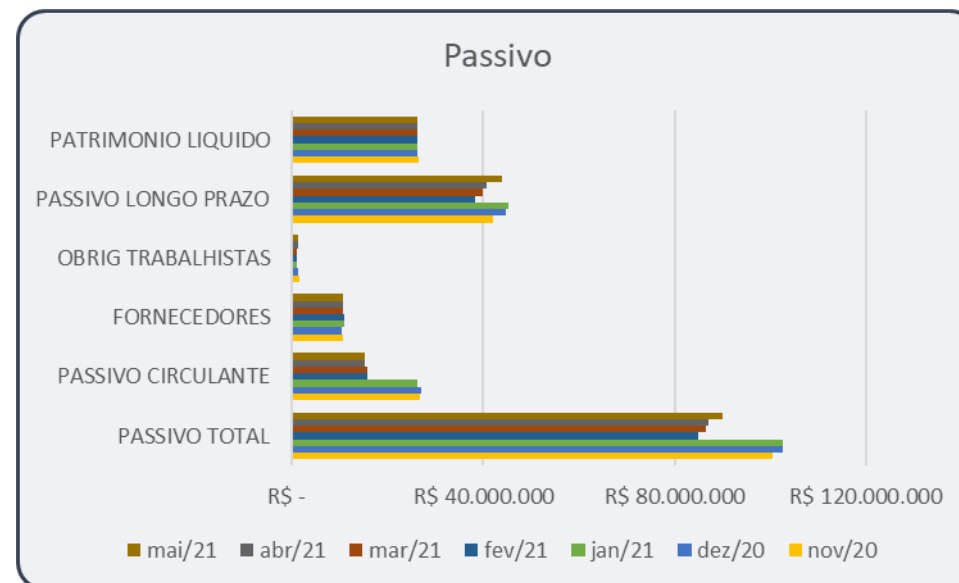
Contas de relevância do Balanço em Maio/2021



Balanço | Comércio de Combustíveis Pastorello

Passivo	nov/20	dez/20	jan/21	fev/21	mar/21	abr/21	mai/21
PASSIVO TOTAL	R\$ 100.643.425	R\$ 102.807.931	R\$ 102.712.120	R\$ 85.047.273	R\$ 86.627.653	R\$ 87.076.444	R\$ 90.192.315
PASSIVO CIRCULANTE	R\$ 26.672.192	R\$ 26.878.260	R\$ 26.240.668	R\$ 15.793.150	R\$ 15.583.536	R\$ 15.287.112	R\$ 15.178.280
FORNECEDORES	R\$ 10.704.012	R\$ 10.397.590	R\$ 10.757.544	R\$ 10.920.218	R\$ 10.726.110	R\$ 10.725.892	R\$ 10.582.859
OBRIG TRABALHISTAS	R\$ 1.532.991	R\$ 1.217.255	R\$ 1.064.455	R\$ 1.012.415	R\$ 993.758	R\$ 1.100.040	R\$ 1.140.294
PASSIVO LONGO PRAZO	R\$ 41.906.427	R\$ 44.704.860	R\$ 45.352.468	R\$ 38.135.139	R\$ 39.925.132	R\$ 40.670.348	R\$ 43.895.052
PATRIMONIO LIQUIDO	R\$ 26.369.806	R\$ 26.089.728	R\$ 26.089.728	R\$ 26.089.728	R\$ 26.089.728	R\$ 26.089.729	R\$ 26.089.729

Contas de relevância do Balanço em Maio/2021



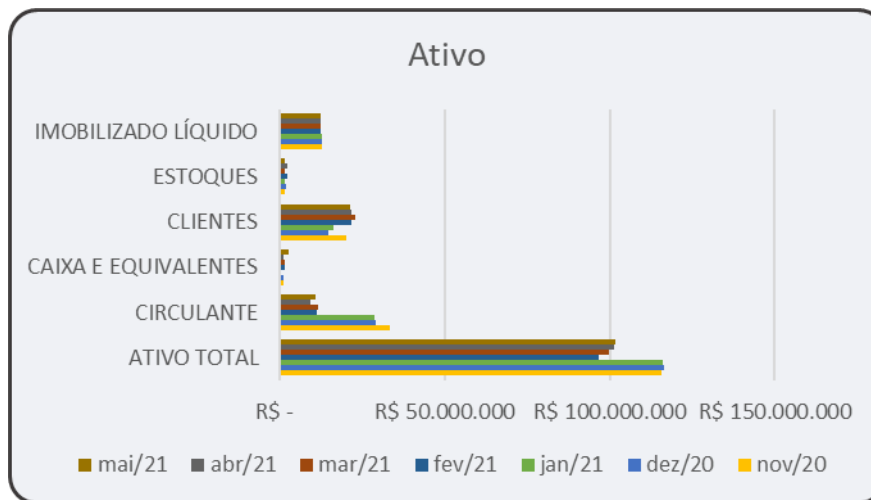
Balanço | Comércio de Combustíveis Pastorello

- O ativo total teve crescimento em relação a Abril/2021.
- Em Dezembro/2020 os estoques representavam R\$ 3,4 milhões. Entre março e abril ocorreu alta em 3,5% , fixando R\$ 3,4 milhões. Em Abril chegaram aos R\$ 3,4 milhões, chegando a R\$ 2,8 milhões no mês de análise.
- A conta clientes teve alta em relação ao mês anterior, mas opera abaixo do verificado em Fevereiro/2021, mês em que registrou maior volume.,
- A conta Caixa e Equivalentes segue estável.
- Demais contas do ativo e passivo não tiveram alterações relevantes.

Balanço | Maximino Pastorello

ATIVO	nov/20	dez/20	jan/21	fev/21	mar/21	abr/21	mai/21
ATIVO TOTAL	R\$ 115.495.941	R\$ 116.325.234	R\$ 116.078.520	R\$ 96.778.338	R\$ 99.763.434	R\$ 101.242.168	R\$ 101.558.377
CIRCULANTE	R\$ 33.208.764	R\$ 28.862.421	R\$ 28.584.213	R\$ 11.234.996	R\$ 11.370.748	R\$ 9.060.338	R\$ 10.847.582
CAIXA E EQUIVALENTES	R\$ 1.090.954	R\$ 1.052.760	R\$ -	R\$ 1.528.812	R\$ 1.296.960	R\$ 1.097.571	R\$ 2.503.936
CLIENTES	R\$ 19.909.986	R\$ 14.667.164	R\$ 16.207.462	R\$ 21.786.822	R\$ 22.865.304	R\$ 21.709.187	R\$ 21.090.172
ESTOQUES	R\$ 1.368.318	R\$ 1.998.740	R\$ 1.468.190	R\$ 2.213.925	R\$ 1.483.107	R\$ 2.148.945	R\$ 1.533.428
IMOBILIZADO LÍQUIDO	R\$ 12.684.452	R\$ 12.621.049	R\$ 12.561.074	R\$ 12.497.230	R\$ 12.428.178	R\$ 12.372.902	R\$ 12.309.495

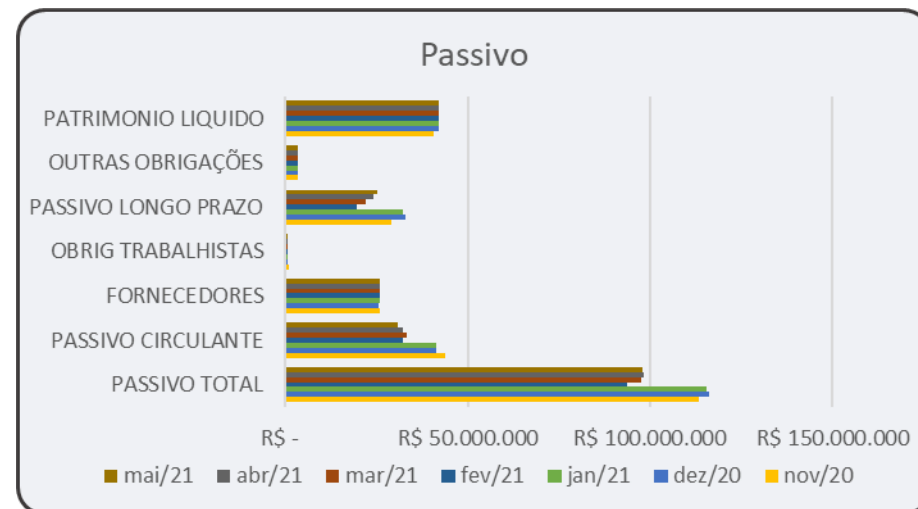
Contas de relevância do Balanço em Maio/2021



Balanço | Maximino Pastorello

PASSIVO	nov/20	dez/20	jan/21	fev/21	mar/21	abr/21	mai/21
PASSIVO TOTAL	R\$ 113.374.980	R\$ 116.325.234	R\$ 115.604.274	R\$ 93.747.133	R\$ 97.486.688	R\$ 98.313.892	R\$ 97.933.222
PASSIVO CIRCULANTE	R\$ 43.757.170	R\$ 41.334.384	R\$ 41.460.115	R\$ 32.060.381	R\$ 33.397.117	R\$ 32.128.582	R\$ 30.757.535
FORNECEDORES	R\$ 25.929.998	R\$ 25.651.596	R\$ 25.710.998	R\$ 25.756.052	R\$ 25.868.938	R\$ 25.732.164	R\$ 25.806.535
OBRIG TRABALHISTAS	R\$ 825.965	R\$ 595.204	R\$ 580.349	R\$ 626.462	R\$ 661.180	R\$ 687.666	R\$ 710.544
PASSIVO LONGO PRAZO	R\$ 28.909.763	R\$ 32.937.814	R\$ 32.091.123	R\$ 19.633.716	R\$ 22.036.535	R\$ 24.132.274	R\$ 25.122.651
OUTRAS OBRIGAÇÕES	R\$ 3.222.293	R\$ 3.334.022	R\$ 3.334.022	R\$ 3.334.022	R\$ 3.334.022	R\$ 3.334.023	R\$ 3.334.023
PATRIMONIO LIQUIDO	R\$ 40.708.046	R\$ 42.053.035	R\$ 42.053.035	R\$ 42.053.035	R\$ 42.053.035	R\$ 42.053.036	R\$ 42.053.036

Contas de relevância do Balanço em Maio/2021



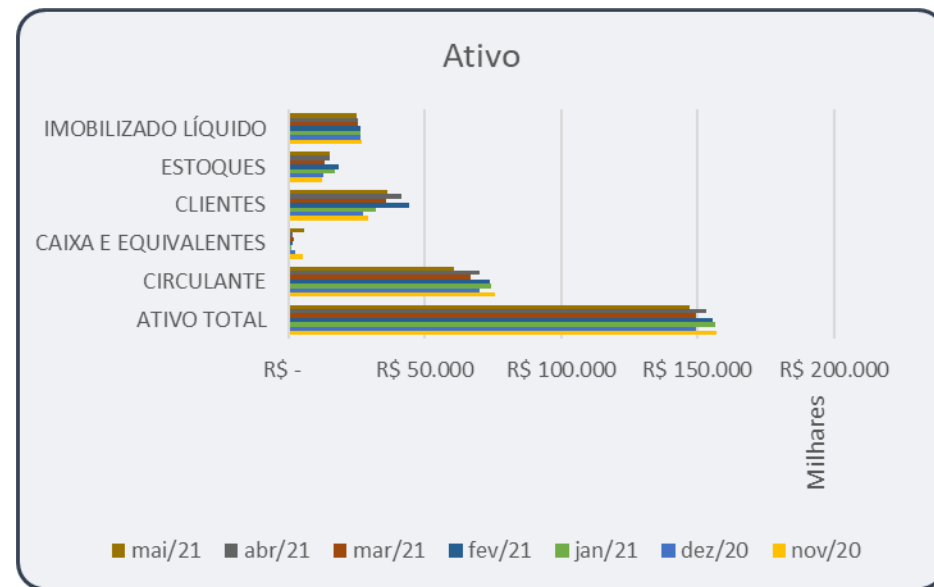
Balanço | Maximino Pastorello

- O caixa registrou crescimento de 88%;
- Estoques também cresceram em relação ao mês anterior, mas mantêm-se dentro da média histórica;
- Demais contas persistem em estabilidade.

Balanço | GP Distribuidora de Combustíveis

Ativo	nov/20	dez/20	jan/21	fev/21	mar/21	abr/21	mai/21
ATIVO TOTAL	R\$ 157.041.171	R\$ 149.332.977	R\$ 156.175.572	R\$ 155.537.561	R\$ 149.572.813	R\$ 153.256.167	R\$ 146.917.298
CIRCULANTE	R\$ 75.824.639	R\$ 69.974.546	R\$ 74.357.640	R\$ 74.035.558	R\$ 66.697.666	R\$ 69.983.960	R\$ 60.654.883
CAIXA E EQUIVALENTES	R\$ 5.262.229	R\$ 2.504.501	R\$ 1.141.507	R\$ 1.537.787	R\$ 2.283.099	R\$ 1.801.060	R\$ 5.757.669
CLIENTES	R\$ 29.460.490	R\$ 27.644.860	R\$ 32.322.015	R\$ 44.295.537	R\$ 35.757.154	R\$ 41.526.964	R\$ 36.334.152
ESTOQUES	R\$ 12.607.544	R\$ 12.720.278	R\$ 17.088.009	R\$ 18.702.051	R\$ 13.123.994	R\$ 15.312.040	R\$ 15.369.327
IMOBILIZADO LÍQUIDO	R\$ 26.797.357	R\$ 26.543.271	R\$ 26.543.271	R\$ 26.543.271	R\$ 25.757.671	R\$ 25.496.976	R\$ 25.232.668

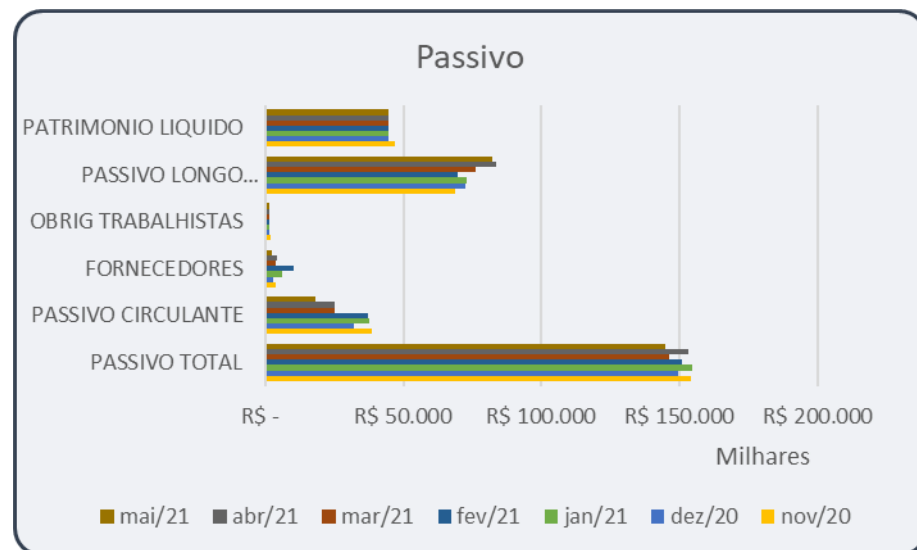
Contas de relevância do Balanço em Maio/2021



Balanço | GP Distribuidora de Combustíveis

Passivo	nov/20	dez/20	jan/21	fev/21	mar/21	abr/21	mai/21
PASSIVO TOTAL	R\$ 154.276.248	R\$ 149.332.977	R\$ 154.736.697	R\$ 151.074.609	R\$ 145.997.942	R\$ 152.993.479	R\$ 144.835.619
PASSIVO CIRCULANTE	R\$ 38.719.324	R\$ 32.191.964	R\$ 37.555.208	R\$ 37.005.565	R\$ 25.248.587	R\$ 24.893.406	R\$ 18.164.982
FORNECEDORES	R\$ 3.578.953	R\$ 3.025.875	R\$ 5.888.979	R\$ 10.405.778	R\$ 3.633.785	R\$ 4.333.927	R\$ 2.509.757
OBRIG TRABALHISTAS	R\$ 1.755.805	R\$ 1.238.423	R\$ 1.202.007	R\$ 1.320.195	R\$ 1.304.992	R\$ 1.360.746	R\$ 1.372.843
PASSIVO LONGO PRAZO	R\$ 68.725.262	R\$ 72.645.944	R\$ 72.686.420	R\$ 69.573.975	R\$ 76.254.286	R\$ 83.605.003	R\$ 82.172.568
PATRIMONIO LIQUIDO	R\$ 46.831.660	R\$ 44.495.068	R\$ 44.495.068	R\$ 44.495.068	R\$ 44.495.068	R\$ 44.495.069	R\$ 44.495.069

Contas de relevância do Balanço em Maio/2021



Balanço | GP Distribuidora de Combustíveis

- A conta Clientes decresceu 13% em relação ao mês anterior;
- Estoques seguem estáveis;
- Demais contas ostenta estabilidade.

Grupo GP| Débitos trabalhistas, *observações*

- O passivo relacionado com a inicial sofreu pequenas modificações por ocasião da consolidação do Edital a que alude o §2º do art. 7º;
- As demais habilitações julgadas aguardam procedimentos para pagamento;
- Há depósitos de R\$ 1.131.241,57 (nov/2020), visando a cobertura de passivo trabalhistas;
- Habilitações ajuizadas em 2021 somam R\$ 2.425.564,96 a título de obrigação principal;
- O somatório das habilitações ajuizadas (antigas e novas), somadas ao montante listado, e abatidos pagamentos já realizados alcança R\$ 3,5 milhões;
- As Recuperadas apontaram nos balanços débitos a título de obrigações trabalhistas da ordem de R\$3 milhões.

Grupo GP| Débitos trabalhistas, *observações*

- Examinados relatórios complementares a tratar das questões trabalhistas Manifestamos opinião no sentido de que fossem tomadas providencias de maneira a registrar tai valores como **contingências passivas**.
- No Balanço de Abril/2021 registram-se tais contingências no montante de R\$ 7 milhões, sem prejuízo dos passivos já consolidados, registrados nos balanços das demais empresas, já referidos.
- Observe-se:

2.02.001.53	PROCESSOS TRIBUTÁRIOS/TRABALHISTAS	-3.550.000,00	-7.117.561,33
2.02.001.70	OUTRAS OBRIGAÇÕES	-10.464.362,78	-10.464.362,78

Quadro Geral de Credores

- O quadro geral de credores ainda não pôde ser consolidado em razão das impugnações pendentes de julgamento.
- É certo que as impugnações, de um modo geral, não impedem a publicação do QGC. Porém, no caso em exame houve diversas retenções no curso da recuperação, operadas por travas bancárias;
- Uma vez aprovado o PRJ, diversos bancos aprovaram cláusula segundo a qual estas retenções serviriam desde logo para quitar operações havidas junto aos respectivos bancos;
- Por isso é recomendável que o QGC consolidado venha aos autos depois de operadas estas compensações, o que deverá ser objeto de tratativas das Recuperandas e dos próprios credores no curso dos próximos meses;
- Assim, o Quadro Geral de Credores no presente momento é similar àquele que atende ao Edital do parágrafo 2º do art. 7º da LFRJ, que adiante será transcrito.

Quadro Geral de Credores

Classe III

CREDOR	VLR AJ
CLASSE III - QUIROGRAFÁRIOS	88.726.485,13
CAIXA ECONOMICA FEDERAL - CEF R\$ 11.245.755,59 (2.621.418,33)	21.541.878,34
BANCO DO BRASIL	23.988.366,81
IPIRANGA PRODUTOS DE PETROLEO S.A	10.178.987,01
PETROBRAS DISTRIBUIDORA S.A	8.043.587,48
RAIZEN COMBUSTIVEIS S.A R\$7.120.022,86 / 805.022,86	7.120.022,86
BANCO SAFRA S/A	6.381.220,52
BANCO FIBRA S/A 2647.318,23	2.647.318,23
BANCO DO ESTADO DO RIO GRANDE DO SUL S/A	1.826.963,46
BANCO BRADESCO S/A R\$ 1.671.572,37	1.671.572,37
PAGBEM SERVIÇOS FINANC.E DE LOG. LTDA OPÇÃO 60%	1.500.000,00
SUL PLATA TRADING DO BRASIL LTDA (748358,79)	1.493.134,24
BANCO LUSO BRASILEIRO S/A (possivel R\$610.144,06 vinc.)	1.452.227,39
NOVO BANCO CONTINENTAL S/A - Banco Multiplo	484.068,44
CANTU COMERCIO DE PNEUMATICO LTDA	156.087,35
BANCO OURI INVEST S/A	55.966,67
BF BIG FORTE COMERCIO	21.060,46
SISTEMA PRODALY DE SOFTWARE LTDA R\$ 18.000,00	18.000,00
BR QUIMICA LTDA	16.705,44
ROPEL COMERCIO DE MATERIAIS ELETRICOS EIRELI	15.578,00
PROTANKS COM E SERV DE IMPL ROD LTDA	14.084,82
NORDICA VEICULOS LTDA (13.215,71)	-
NACIOFUEL PRODUTOS PARA COMBUSTIVEIS LTDA	12.480,00
CPX DISTRIBUIDORA DE PNEUS LTDA	11.599,99
P.M. PNEUS COMERCIAL LTDA	11.451,00
ARXO INDUSTRIAL DO BRASIL LTDA	8.223,94
SUPER RODAS RECAPAGENS EIRELI	7.120,00
BREMEN IMP. DE EQ. P/ LUBRIFICAO LTDA	5.645,00
BATTISTELLA ADMINISTRACAO E PARTICIPACOES S/A	5.520,48
PATOTERRA TERRAPLANAGEM LTDA R\$ 5.260,48	5.260,48
ESPUMAX INDUSTRIA QUIMICA LTDA	5.100,00
MBN PRODUTOS QUIMICOS LTDA	4.690,00
QSL - COMERCIO DE AUTOPECAS LTDA	4.621,00
A. L ELERO VEDACOES E PECAS LTDA	4.321,50
NSILVA COM DE AUTO PECAS LTDA	3.991,00
AUTO POSTO CONEXAO LTDA	3.256,57
ROBERCAP RECAUCHUTAGEM DE PNEUS LTDA	3.042,00
HERCULES - COM. DE COMB. E LUBRIF. LTDA	3.000,00
WURTH DO BRASIL PECAS DE FIXACAO LTDA R\$ 332,28	332,28

Quadro Geral de Credores, Classe II

CREDOR	VLR AJ
CLASSE II - GARANTIA REAL	12.427.427,07
PETROBRAS DISTRIBUIDORA S.A	8.696.758,69
BANCO REG.DESENVOLVIMENTO EXTREMO SUL – BRDE	3.629.431,86
BANCO BRADESCO S/A	101.236,52

Quadro Geral de Credores, Classe IV

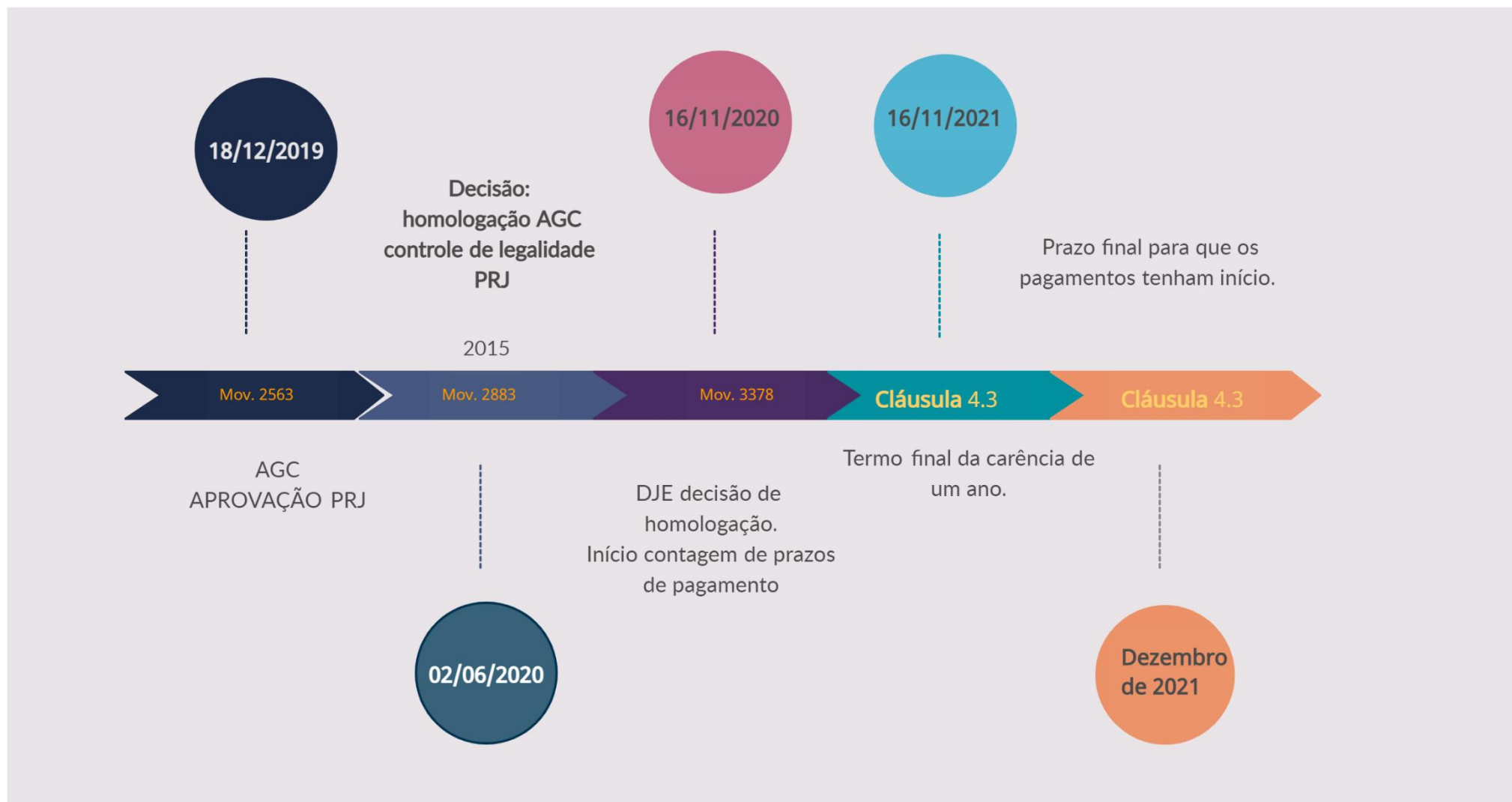
CREDOR	VLR AJ
CLASSE IV - ME e EPP	34.432,57
LODI & PRADO LTDA - EPP	20.815,00
MOLAS TRIUNFO COMERCIO E SERVICOS LTDA ME	9.817,57
VNG SERVICOS E CONSTRUCOES LTDA - ME	3.800,00

Pagamento aos Credores, Classes II, III e IV

- O pagamento aos credores deverá ter início conforme cronograma adiante juntado.
- Em reunião recente ocorrida na sede administrativa da empresa foram informadas as premissas que serão adotadas pelas Recuperandas para efetuar os mencionados pagamentos. Da reunião foi extraída ata, assim redigida:

Ata de reunião realizada em 28/09/2021, na sede Administrativa do Grupo GP Combustíveis em Pato Branco, presente os abaixo indicados. Foram tratados os seguintes temas: (a) quadro de credores, aberto e projetado o quadro de credores na presença de todos foram examinados todos os créditos de maneira a avaliar quais merecem alguma modificação por conta do julgamento de habilitações; (b) situação das retenções por operações vinculadas e abatimento do valor lançado no Edital, tais valores não foram ainda definidos e há um incidente de restituição ainda não julgado, deste modo, na atualização do QGC AJ terá de manter os números constantes no Edital do par. 2º do art. 7º da Lei 11.101, devendo as partes solicitar retificação para que o QGC futuramente consolidado venha a reconhecer os abatimentos que devem ser operados sobre os respectivos créditos; (c) data de pagamento do PRJ: o PRJ prevê que os pagamentos tenham início no primeiro mês subsequente ao do período de carência. O período de carência, por seu turno, foi de um ano, a contar da publicação da decisão que homologou o PRJ. Revolvendo os autos, nota-se que mencionada publicação é datada de 16/11/2020 (DJE). Assim, encerra-se em 16/11/2021 a carência, tendo as Recuperandas o mês de dezembro/2021 como marco inicial para os pagamentos. Entretanto, as Recuperandas, visando otimizar o fluxo de caixa e também evitar que grandes somas de recursos sejam pagos num mesmo dia, pretende antecipar os pagamentos para que passem a ocorrer já no mês de novembro/2021, divididos ao longo próprio mês; (d) questões societárias, foi noticiada ao AJ a existência de propostas de mudanças na diretoria das companhias, por opção de alguns dos sócios. Na oportunidade, o AJ foi convidado, ainda, para uma reunião com o um grupo de sócios no final do dia de hoje.

PRJ – Performance esperada



Pagamento aos Credores – fluxo de desembolso

	Parcela	Juros	Principal	TR	Amortização Sld Dev.	Sld Dev.
					0,50%	47.184.037,12
1	570.476,35	235.920,19	334.556,17	-	0,00%	334.556,17
2	570.476,35	234.247,40	336.228,95	-	0,00%	336.228,95
3	570.476,35	232.566,26	337.910,09	-	0,00%	337.910,09
4	570.476,35	230.876,71	339.599,64	-	0,00%	339.599,64
5	570.476,35	229.178,71	341.297,64	-	0,00%	341.297,64
6	570.476,35	227.472,22	343.004,13	-	0,00%	343.004,13
7	570.476,35	225.757,20	344.719,15	-	0,00%	344.719,15
8	570.476,35	224.033,61	346.442,74	-	0,00%	346.442,74
9	570.476,35	222.301,39	348.174,96	-	0,00%	348.174,96
10	570.476,35	220.560,52	349.915,83	-	0,00%	349.915,83
11	570.476,35	218.810,94	351.665,41	-	0,00%	351.665,41
12	570.476,35	217.052,61	353.423,74	-	0,00%	353.423,74
13	570.476,35	215.285,49	355.190,86	-	0,00%	355.190,86
14	570.476,35	213.509,54	356.966,81	-	0,00%	356.966,81
15	570.476,35	211.724,71	358.751,65	-	0,00%	358.751,65
16	570.476,35	209.930,95	360.545,40	-	0,00%	360.545,40
17	570.476,35	208.128,22	362.348,13	-	0,00%	362.348,13
18	570.476,35	206.316,48	364.159,87	-	0,00%	364.159,87
19	570.476,35	204.495,68	365.980,67	-	0,00%	365.980,67
20	570.476,35	202.665,78	367.810,57	-	0,00%	367.810,57
21	570.476,35	200.826,72	369.649,63	-	0,00%	369.649,63
22	570.476,35	198.978,48	371.497,88	-	0,00%	371.497,88
23	570.476,35	197.120,99	373.355,36	-	0,00%	373.355,36
24	570.476,35	195.254,21	375.222,14	-	0,00%	375.222,14
25	570.476,35	193.378,10	377.098,25	-	0,00%	377.098,25
26	570.476,35	191.492,61	378.983,74	-	0,00%	378.983,74

	Parcela	Juros	Principal	TR	Amortização Sld Dev.	Sld Dev.
27	570.476,35	189.597,69	380.878,66	-	0,00%	380.878,66
28	570.476,35	187.693,30	382.783,06	-	0,00%	382.783,06
29	570.476,35	185.779,38	384.696,97	-	0,00%	384.696,97
30	570.476,35	183.855,90	386.620,46	-	0,00%	386.620,46
31	570.476,35	181.922,79	388.553,56	-	0,00%	388.553,56
32	570.476,35	179.980,03	390.496,33	-	0,00%	390.496,33
33	570.476,35	178.027,54	392.448,81	-	0,00%	392.448,81
34	570.476,35	176.065,30	394.411,05	-	0,00%	394.411,05
35	570.476,35	174.093,24	396.383,11	-	0,00%	396.383,11
36	570.476,35	172.111,33	398.365,02	-	0,00%	398.365,02
37	570.476,35	170.119,50	400.356,85	-	0,00%	400.356,85
38	570.476,35	168.117,72	402.358,63	-	0,00%	402.358,63
39	570.476,35	166.105,93	404.370,42	-	0,00%	404.370,42
40	570.476,35	164.084,07	406.392,28	-	0,00%	406.392,28
41	570.476,35	162.052,11	408.424,24	-	0,00%	408.424,24
42	570.476,35	160.009,99	410.466,36	-	0,00%	410.466,36
43	570.476,35	157.957,66	412.518,69	-	0,00%	412.518,69
44	570.476,35	155.895,07	414.581,28	-	0,00%	414.581,28
45	570.476,35	153.822,16	416.654,19	-	0,00%	416.654,19
46	570.476,35	151.738,89	418.737,46	-	0,00%	418.737,46
47	570.476,35	149.645,20	420.831,15	-	0,00%	420.831,15
48	570.476,35	147.541,05	422.935,31	-	0,00%	422.935,31
49	570.476,35	145.426,37	425.049,98	-	0,00%	425.049,98
50	570.476,35	143.301,12	427.175,23	-	0,00%	427.175,23
51	570.476,35	141.165,24	429.311,11	-	0,00%	429.311,11
52	570.476,35	139.018,69	431.457,66	-	0,00%	431.457,66
53	570.476,35	136.861,40	433.614,95	-	0,00%	433.614,95

Pagamento aos Credores – fluxo de desembolso

Parcela	Juros	Principal	TR	Amortização Sld Dev.	Sld Dev.	Parcela	Juros	Principal	TR	Amortização Sld Dev.	Sld Dev.
54	570.476,35	134.693,32	435.783,03	-	0,00%	435.783,03	26.502.881,87				
55	570.476,35	132.514,41	437.961,94	-	0,00%	437.961,94	26.064.919,93				
56	570.476,35	130.324,60	440.151,75	-	0,00%	440.151,75	25.624.768,18				
57	570.476,35	128.123,84	442.352,51	-	0,00%	442.352,51	25.182.415,67				
58	570.476,35	125.912,08	444.564,27	-	0,00%	444.564,27	24.737.851,40				
59	570.476,35	123.689,26	446.787,09	-	0,00%	446.787,09	24.291.064,30				
60	570.476,35	121.455,32	449.021,03	-	0,00%	449.021,03	23.842.043,27				
61	570.476,35	119.210,22	451.266,13	-	0,00%	451.266,13	23.390.777,14				
62	570.476,35	116.953,89	453.522,47	-	0,00%	453.522,47	22.937.254,67				
63	570.476,35	114.686,27	455.790,08	-	0,00%	455.790,08	22.481.464,60				
64	570.476,35	112.407,32	458.069,03	-	0,00%	458.069,03	22.023.395,57				
65	570.476,35	110.116,98	460.359,37	-	0,00%	460.359,37	21.563.036,19				
66	570.476,35	107.815,18	462.661,17	-	0,00%	462.661,17	21.100.375,03				
67	570.476,35	105.501,88	464.974,48	-	0,00%	464.974,48	20.635.400,55				
68	570.476,35	103.177,00	467.299,35	-	0,00%	467.299,35	20.168.101,20				
69	570.476,35	100.840,51	469.635,84	-	0,00%	469.635,84	19.698.465,36				
70	570.476,35	98.492,33	471.984,02	-	0,00%	471.984,02	19.226.481,33				
71	570.476,35	96.132,41	474.343,94	-	0,00%	474.343,94	18.752.137,39				
72	570.476,35	93.760,69	476.715,66	-	0,00%	476.715,66	18.275.421,72				
73	570.476,35	91.377,11	479.099,24	-	0,00%	479.099,24	17.796.322,48				
74	570.476,35	88.981,61	481.494,74	-	0,00%	481.494,74	17.314.827,74				
75	570.476,35	86.574,14	483.902,21	-	0,00%	483.902,21	16.830.925,53				
76	570.476,35	84.154,63	486.321,72	-	0,00%	486.321,72	16.344.603,81				
77	570.476,35	81.723,02	488.753,33	-	0,00%	488.753,33	15.855.850,48				
78	570.476,35	79.279,25	491.197,10	-	0,00%	491.197,10	15.364.653,38				
79	570.476,35	76.823,27	493.653,08	-	0,00%	493.653,08	14.871.000,30				
80	570.476,35	74.355,00	496.121,35	-	0,00%	496.121,35	14.374.878,95				
81	570.476,35	71.874,39	498.601,96	-	0,00%	498.601,96	13.876.276,99				
82	570.476,35	69.381,38	501.094,97	-	0,00%	501.094,97	13.375.182,02				
83	570.476,35	66.875,91	503.600,44	-	0,00%	503.600,44	12.871.581,58				
84	570.476,35	64.357,91	506.118,44	-	0,00%	506.118,44	12.365.463,14				
85	570.476,35	61.827,32	508.649,04	-	0,00%	508.649,04	11.856.814,11				
86	570.476,35	59.284,07	511.192,28	-	0,00%	511.192,28	11.345.621,83				
87	570.476,35	56.728,11	513.748,24	-	0,00%	513.748,24	10.831.873,58				
88	570.476,35	54.159,37	516.316,98	-	0,00%	516.316,98	10.315.556,60				
89	570.476,35	51.577,78	518.898,57	-	0,00%	518.898,57	9.796.658,03				
90	570.476,35	48.983,29	521.493,06	-	0,00%	521.493,06	9.275.164,97				
91	570.476,35	46.375,82	524.100,53	-	0,00%	524.100,53	8.751.064,45				
92	570.476,35	43.755,32	526.721,03	-	0,00%	526.721,03	8.224.343,42				
93	570.476,35	41.121,72	529.354,63	-	0,00%	529.354,63	7.694.988,79				
94	570.476,35	38.474,94	532.001,41	-	0,00%	532.001,41	7.162.987,38				
95	570.476,35	35.814,94	534.661,41	-	0,00%	534.661,41	6.628.325,96				
96	570.476,35	33.141,63	537.334,72	-	0,00%	537.334,72	6.090.991,24				
97	570.476,35	30.454,96	540.021,39	-	0,00%	540.021,39	5.550.969,85				
98	570.476,35	27.754,85	542.721,50	-	0,00%	542.721,50	5.008.248,35				
99	570.476,35	25.041,24	545.435,11	-	0,00%	545.435,11	4.462.813,24				
100	570.476,35	22.314,07	548.162,28	-	0,00%	548.162,28	3.914.650,95				
101	570.476,35	19.573,25	550.903,10	-	0,00%	550.903,10	3.363.747,86				
102	570.476,35	16.818,74	553.657,61	-	0,00%	553.657,61	2.810.090,25				
103	570.476,35	14.050,45	556.425,90	-	0,00%	556.425,90	2.253.664,35				
104	570.476,35	11.268,32	559.208,03	-	0,00%	559.208,03	1.694.456,32				
105	570.476,35	8.472,28	562.004,07	-	0,00%	562.004,07	1.132.452,25				
106	570.476,35	5.662,26	564.814,09	-	0,00%	564.814,09	567.638,16				
107	570.476,35	2.838,19	567.638,16	-	0,00%	567.638,16	0,00				

Fluxo de desembolso com abatimento de vinculadas

- Conforme já se esclareceu, há travas bancárias que deverão ser descontadas do fluxo de desembolso, a depender da validação judicial destes números. Para fins de aproximação, contudo, o fluxo com o abatimento das vinculadas é o seguinte:

Parcela	Juros	Principal	TR	Amortização Sld Dev.	Sld Dev.
				0,50%	36.541.980,70
1	441.809,08	182.709,90	259.099,17	- 0,00%	259.099,17
2	441.809,08	181.414,41	260.394,67	- 0,00%	260.394,67
3	441.809,08	180.112,43	261.696,64	- 0,00%	261.696,64
4	441.809,08	178.803,95	263.005,12	- 0,00%	263.005,12
5	441.809,08	177.488,93	264.320,15	- 0,00%	264.320,15
6	441.809,08	176.167,32	265.641,75	- 0,00%	265.641,75
7	441.809,08	174.839,12	266.969,96	- 0,00%	266.969,96
8	441.809,08	173.504,27	268.304,81	- 0,00%	268.304,81
9	441.809,08	172.162,74	269.646,33	- 0,00%	269.646,33
10	441.809,08	170.814,51	270.994,56	- 0,00%	270.994,56
11	441.809,08	169.459,54	272.349,54	- 0,00%	272.349,54
12	441.809,08	168.097,79	273.711,29	- 0,00%	273.711,29
13	441.809,08	166.729,23	275.079,84	- 0,00%	275.079,84
14	441.809,08	165.353,83	276.455,24	- 0,00%	276.455,24
15	441.809,08	163.971,56	277.837,52	- 0,00%	277.837,52
16	441.809,08	162.582,37	279.226,70	- 0,00%	279.226,70
17	441.809,08	161.186,24	280.622,84	- 0,00%	280.622,84
18	441.809,08	159.783,12	282.025,95	- 0,00%	282.025,95
19	441.809,08	158.372,99	283.436,08	- 0,00%	283.436,08
20	441.809,08	156.955,81	284.853,26	- 0,00%	284.853,26

Projeção das 20 últimas parcelas

87	441.809,08	43.933,45	397.875,63	- 0,00%	397.875,63	8.388.814,09
88	441.809,08	41.944,07	399.865,00	- 0,00%	399.865,00	7.988.949,09
89	441.809,08	39.944,75	401.864,33	- 0,00%	401.864,33	7.587.084,76
90	441.809,08	37.935,42	403.873,65	- 0,00%	403.873,65	7.183.211,11
91	441.809,08	35.916,06	405.893,02	- 0,00%	405.893,02	6.777.318,09
92	441.809,08	33.886,59	407.922,48	- 0,00%	407.922,48	6.369.395,60
93	441.809,08	31.846,98	409.962,10	- 0,00%	409.962,10	5.959.433,50
94	441.809,08	29.797,17	412.011,91	- 0,00%	412.011,91	5.547.421,60
95	441.809,08	27.737,11	414.071,97	- 0,00%	414.071,97	5.133.349,63
96	441.809,08	25.666,75	416.142,33	- 0,00%	416.142,33	4.717.207,30
97	441.809,08	23.586,04	418.223,04	- 0,00%	418.223,04	4.298.984,26
98	441.809,08	21.494,92	420.314,15	- 0,00%	420.314,15	3.878.670,11
99	441.809,08	19.393,35	422.415,72	- 0,00%	422.415,72	3.456.254,39
100	441.809,08	17.281,27	424.527,80	- 0,00%	424.527,80	3.031.726,58
101	441.809,08	15.158,63	426.650,44	- 0,00%	426.650,44	2.605.076,14
102	441.809,08	13.025,38	428.783,69	- 0,00%	428.783,69	2.176.292,45
103	441.809,08	10.881,46	430.927,61	- 0,00%	430.927,61	1.745.364,83
104	441.809,08	8.726,82	433.082,25	- 0,00%	433.082,25	1.312.282,58
105	441.809,08	6.561,41	435.247,66	- 0,00%	435.247,66	877.034,92
106	441.809,08	4.385,17	437.423,90	- 0,00%	437.423,90	439.611,02
107	441.809,08	2.198,06	439.611,02	- 0,00%	439.611,02	0,00

Pagamento aos Credores, Classe I, Trabalhistas

- O pagamento aos credores trabalhistas deverá ocorrer inicialmente pelo levantamento de depósitos já existentes em contas vinculadas, alguns deles inclusive já determinados pelo Juízo.
- Os pagamentos ocorrerão em favor dos credores trabalhistas cujos créditos foram habilitados e julgados, com determinação de inclusão no QGC;
- Demais verbas trabalhistas devem ser pagas no curso do tempo, conforme ocorra o julgamento de habilitações.

Habilitações e Impugnações

Autos	Requerente	H/I	Valor requerido	Edital	Sentença	Arbitrado	tr. Julg	Status atual
0016381-31.2019.8.16.0185	ALISON JONY GARCIA DE OLIVEIRA	H	R\$ 57.059,32	-	não	-		apresentado novo cálculo pelo Habilitante -
0005872-70.2018.8.16.0025	Antonio Carlos Miguel	H	R\$ 22.608,67	-	sim	R\$ 21.343,82	22/02/2021	Autos arquivados
0007354-24.2019.8.16.0185	BANCO ABC BRASIL S/A	I	classificação do crédito	R\$ 1.075.000	não	-	-	autos aguardam conclusão
0011538-86.2017.8.16.0025	BANCO CAIXA GERAL - BRASIL S.A	I	classificação do crédito	R\$ 2.888.889	sim	-	-	Acórdão reconheceu a extraconcursalidade dos
0011964-98.2017.8.16.0025	BANCO DAYCOVAL S/A	I	classificação do crédito	-	não	-	-	Recuperanda concordou com o pedido do
0011430-57.2017.8.16.0025	Banco do Brasil S.A	I	valores + classificação do crédito	-	sim	liquidar	-	processo em sede recursal
0011825-49.2017.8.16.0025	BANRISUL		R\$ 1.835.891,14 + classificação	R\$ 1.826.963	sim	-	-	concluso para sentença
0011834-11.2017.8.16.0025	BANCO FIBRA S.A	I	2313057,92 e reclassificação	R\$ 1.071.832	não	-	-	Impugnante apresentou demonstrativo indicando o
0013146-22.2017.8.16.0025	BANCO OURINVEST S/A	H	R\$ 55.966,67	R\$ 55.967	sim	R\$ 55.966,67	22/09/2018	processo arquivado
0011850-62.2017.8.16.0025	BANCO PAN	I	R\$ 84.126,64	R\$ 83.333	sim	acordo	10/09/2019	Homologado acordo - determinado a exclusão do
0009021-11.2017.8.16.0025	BRDE		R\$ 3.818.728,30	R\$ 3.629.432	sim	R\$ 3.818.728,30	-	juntada de Acórdão modificando os honorários
0011820-27.2017.8.16.0025	Banco Safra S.A	I	R\$ 1.127.225,18 + classificação	R\$ 530.465	não	-	-	AJ pediu intimação do perito para complementar
0011539-71.2017.8.16.0025	BANCO TOPAZIO S/A	I	R\$ 1.805.276,65 - requerendo	R\$ 1.805.277	sim	R\$ 1.805.276,65	-	Recurso deu provimento ao pedido do Requerente;
0011529-27.2017.8.16.0025	Caixa Economica Federal	I	classificação do crédito	-	não	-	-	intimado Autor para manifestar sobre quais valores
0012497-57.2017.8.16.0025	CAPTALYS		classificação do crédito	-	sim	improcedência	-	processo em sede recursal
0011821-12.2017.8.16.0025	SICREDI		R\$ 3.827.430,35 + classificação	-	não	-	-	Autor intimado sobre a homologação do PRJ
0008736-18.2017.8.16.0025	ELIAS MATSUMOTO BARBOZA	H	R\$ 11.427,29	-	não	R\$ 11.427,29	02/06/2021	AJ manifestou requerendo intimação da
0016397-82.2019.8.16.0185	Heglisson Tadeu Mocelin Neves	H	R\$ 8.928,19	-	não	-	-	aguardando intimação da Recuperanda para
0005054-55.2020.8.16.0185	HEGLISSON TADEU MOCELIN NEVES	H	R\$ 1.467,40	-	não	-	-	aguardando pagamento de custas pelo Autor para
0011783-97.2017.8.16.0025	IPIRANGA	I	R\$ 10.436.801,41	R\$ 10.178.987	não	-	-	AJ manifestou opinando pela rejeição do pedido -
0011581-23.2017.8.16.0025	Itaú Unibanco S/A	I	classificação do crédito	-	não	-	-	aguardando manif do AJ e da Recuperanda
0001337-35.2020.8.16.0185	JERÔNIMO OLECH	H	R\$ 13.833,21	-	não	-	-	aguardando o Requerente apresentar novo cálculo
0000531-63.2021.8.16.0185	JOAO AMILTON LOURINDO	H	R\$ 23.587,50	-	não	-	-	Autor intimado para apresentar planilha de débito
0005053-70.2020.8.16.0185	JOBER KACHUBOWSKI	H	R\$ 13.833,21	-	não	-	-	intimado Autor para que apresente novo
0002823-21.2021.8.16.0185	JULIANO MIGUEL SZYCHTA	H	R\$ 647.000,68	-	não	-	-	AJ manifestou pedindo nova memória de cálculo
0000716-04.2021.8.16.0185	LEANDRO GONÇALVES DA SILVA	H	R\$ 1.194.102,08	-	-	-	-	aguardando intimação da Recuperanda para
0003629-27.2019.8.16.0185	LUIZ FERNANDO DE CAMPOS	H	R\$ 166.427,28	-	não	R\$ 119.385,16	-	aguardar transito em julgado para intimar o AJ para
0004222-22.2020.8.16.0185	Maikussuel Manasses Bonifacio	H	R\$ 41.674,20	-	não	-	-	aguardando emissão da certidão de habilitação de
0007359-46.2019.8.16.0185	MARIA APARECIDA CANDIDO	H	R\$ 3.755,94	-	não	-	-	AJ manifestou pedindo atualização do cálculo -
0015982-02.2019.8.16.0185	Mayumi Andressa Mendes Alves Matsuoka	H	R\$ 2.335,01	-	sim	-	-	processo extinto por desistência do Autor
0013624-64.2016.8.16.0025	Outras medidas provisionais	-	-	-	-	-	-	-
0009094-80.2017.8.16.0025	PAGBEM	I	R\$ 1.800.000,00	R\$ 1.500.000	não	-	-	processo extinto por desistência do Autor
0011337-94.2017.8.16.0025	PETROBRAS DISTRIBUIDORA S A	I	reclassificação do crédito +	R\$ 12.060.519	não	-	-	aguardando intimação do AJ para se manifestar
0011353-48.2017.8.16.0025	RAFAEL GUILHERME DE SOUSA CABREIRA	H	R\$ 5.889,82	-	não	R\$ 5.364,42	22/09/2018	processo arquivado
0011188-98.2017.8.16.0025	RAIZEN COMBUSTIVEIS S/A	I	classificação do crédito	R\$ 7.120.023	não	-	-	autos conclusos para sentença
0002672-26.2019.8.16.0185	restituição de coisa/dinheiro	-	-	-	-	-	-	-
0000466-68.2021.8.16.018	ROBERTO BONVIM FILHO	H	R\$ 1.299.293,60	-	não	-	-	apresentado novo cálculo pelo Requerente - autos
0001828-42.2020.8.16.0185	ROBERTO CAETANO TEOFILO	H	R\$ 619.637,54	-	não	-	-	apresentado novo cálculo pelo Requerente - autos
0000712-64.2021.8.16.0185	SILMAR APARECIDO PEREIRA	H	R\$ 823.196,67	-	não	-	-	Habilitante apresentou memória de cálc - autos
0002866-89.2020.8.16.0185	SILVIO HASSON	H	R\$ 2.550,00	-	não	-	-	processo extinto por desistência do Autor
0007770-89.2019.8.16.0185	SPAL IND.BRASILEIRA DE BEBIDAS S/A	H	R\$ 2.178,94	-	sim	improcedência	-	aguardando trânsito em julgado da sentença
0000573-83.2019.8.16.0185	VINICIUS MOREIRA SEITHER	H	R\$ 30.568,38	-	não	R\$ 25.126,87	-	AJ manifestou ciência da decisão e pediu

Questões processuais

- Mov. 4071 – Manifestação das Recuperandas informando que efetivará os pagamentos de débitos trabalhistas quando “materializados como líquidos” nos autos de RJ, conforme o respectivo plano.
- Mov. 4142 – Credores trabalhistas não relacionados informam seus créditos e postulam pelo indeferimento da dação em favor da SICOOB;
- Mov. 4245 – Petição Santander – pede exclusão do QGC.
- Mov. 4289 – Manifestação AJ, opina pelo:
 - ✓ Acolhimento notícia de execução fiscal da 5ª VF de Maringá;
 - ✓ Acolhimento de penhora no rosto dos autos de exe. Fisc da 5ª VF Maringá;
 - ✓ Rejeição de pedido de habilitação não formulado na via incidental;
 - ✓ Acolhimento exclusão Santander do QGC e autorização para prosseguir execução;
 - ✓ Rateio de reservas entre trabalhadores de maneira proporcional
 - ✓ Deferimento da dação em pagamento Sicoob

Questões processuais

- Mov. 4293, 4294, 4295 – Manifestações RAÍZEN e Coobrigados sobre pedido para leilão dos imóveis dados em garantia à RAÍZEN. Manifestação do AJ pela realização do leilão em mov. 4470;
- Mov. 4302 – Decisão que determina:
 - ✓ Intimação do AJ para providências;
 - ✓ Expedição de alvará em favor de Amarildo Miguel;
 - ✓ Confecção pelo AJ de cálculos de reserva;
 - ✓ Manifestação da Recuperanda sobre meios de alienação do imóvel cuja dação pretende realizar em favor da SICOOB.
- Mov. 4513 – Manifestação Recuperanda:
 - ✓ Pela realização da dação em favor da SICOOB em conformidade com permissivo de item 3.4 do PRJ;
 - ✓ Pede seja obstado o levantamento de valores pelo Banco Santander até que haja o trânsito em julgado do Agravo de Instrumento n. 2029349-19.2020.8.26.0000.

Questões processuais

- Mov. 4518 – Resposta CEF noticiando abertura de contas;
- Mov. 4519 – Ofício 19ª Vara Federal, comunica débito da ANP;
- Mov. 4526 – AJ – opinião sobre operacionalização de dação em pagamento por leilão público e apresenta cálculos de divisão dos depósitos em juízo para constituição de reservas trabalhistas;
- Mov. 4529 – Recuperandas – pedido devolução retenções Banco Luso;
- Mov. 4534 – AJ – Pedido retificação de dados de conta de depósito;
- Mov. 4536 – Decisão:
 - ✓ Determina pagamento com correção de contas de depósito a trabalhista;
 - ✓ Intima Recuperandas a se manifestarem sobre condições propostas para leilão;
 - ✓ Intima AJ para manifestação sobre retenções (seq. 4529)
- Mov. 4631 – Ofícios CEF – comprovante depósitos credores trabalhistas.

Relatórios de atividade (desde Janeiro/2020)

Período	Movimento
abr/21	4522
mar/21	4517
fev/21	4292
jan/21	4286
dez/20	4021
nov/20	3872
out/20	3558
set/20	3384
ago/20	3372
jul/20	3336
jun/20	3283
mai/20	3215
abr/20	3203
mar/20	3172
fev/20	2873
jan/20	2870

Conclusões

Sendo estas as informações relevantes para o momento, encerra-se o presente relatório que segue acompanhado dos documentos oferecidos pelas Recuperandas para sua elaboração.

À disposição do Juízo e demais interessados.

Curitiba, 04 de outubro de 2021.

Atila Sauner Posse

OAB/PR 35.249