



ATILA SAUNER POSSE  
— Sociedade de Advogados —

Recuperação Judicial nº. 0004749-71.2020.8.16.0185

**C & M ENGENHARIA E MONTAGENS INDUSTRIAIS LTDA  
SCHRANK ENGENHARIA E MONTAGENS INDUSTRIAIS  
AKM PARTICIPAÇÃO SOCIETÁRIA  
SKZ PARTICIPAÇÕES EMPRESARIAIS**

**“GRUPO C&M”**

**Relatório de Atividades | Maio de 2021.**

# Observações iniciais

---

- Até Janeiro de 2021 os relatórios eram confeccionados a partir de informes cumulativos de resultado, extraídos os dados mensais pela *redução* entre o somatório das operações mensais.
- Nos meses seguintes foram encaminhados documentos extraídos diretamente dos livros diários das empresas, a partir dos quais foram extraídas as DREs.

# Faturamento | Janeiro a Maio /2021

PERÍODO	jan/21	fev/21	mar/21	abr/21	mai/21
---------	--------	--------	--------	--------	--------

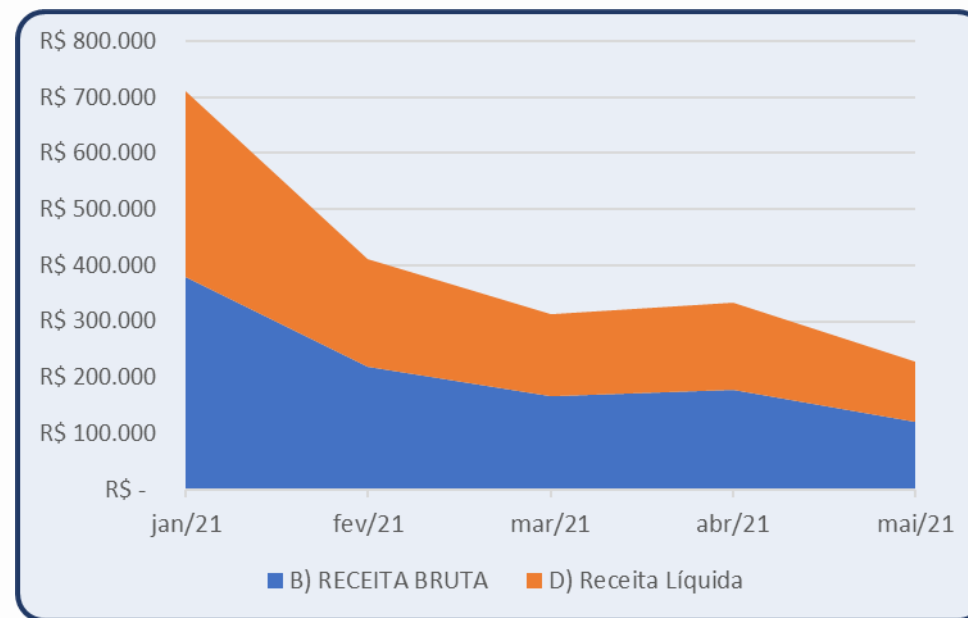
<b>C &amp; M</b>					
B) RECEITA BRUTA	R\$ 377.183	R\$ 214.444	R\$ 161.200	R\$ 172.533	R\$ 117.601
D) Receita Líquida	R\$ 327.584	R\$ 186.245	R\$ 140.003	R\$ 152.212	R\$ 102.137
<b>SCHRANK</b>					
B) RECEITA BRUTA	R\$ -	R\$ -	R\$ -	R\$ -	R\$ -
D) Receita Líquida	R\$ -	R\$ -	R\$ -	R\$ -	R\$ -
<b>AKM</b>					
B) RECEITA BRUTA	R\$ -	R\$ -	R\$ -	R\$ -	R\$ -
D) Receita Líquida	R\$ -	R\$ -	R\$ -	R\$ -	R\$ -
<b>SKZ</b>					
B) RECEITA BRUTA	R\$ 3.094	R\$ 4.894	R\$ 6.094	R\$ 4.444	R\$ 3.966
D) Receita Líquida	R\$ 2.981	R\$ 4.715	R\$ 5.871	R\$ 4.282	R\$ 3.821

TOTAL GRUPO	jan/21	fev/21	mar/21	abr/21	mai/21
B) RECEITA BRUTA	R\$ 380.277	R\$ 219.338	R\$ 167.294	R\$ 176.977	R\$ 121.567
D) Receita Líquida	R\$ 330.565	R\$ 190.960	R\$ 145.874	R\$ 156.493	R\$ 105.958

# Faturamento | Janeiro a Maio /2021

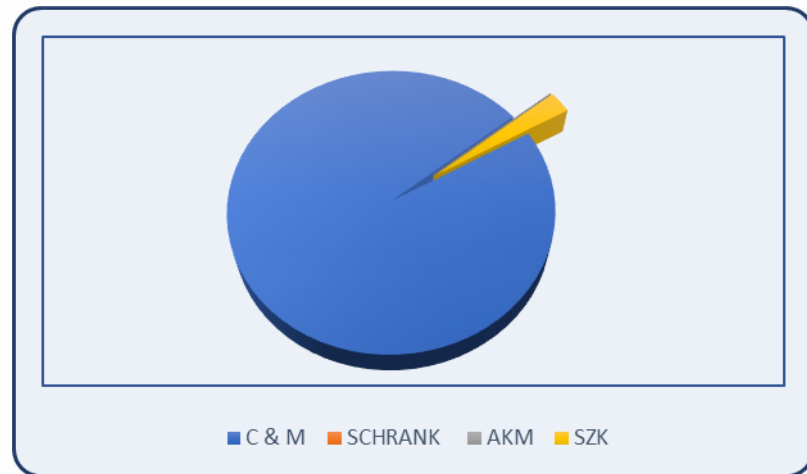
No gráfico se observa o comportamento das receitas.

Em 2018 o grupo faturava mensalmente, em média, R\$ 1,6 milhão. Este número cresceu para R\$ 2,1 milhão em 2018, alcançando R\$ 1 milhão em 2019. Em Dezembro/2020 a empresa auferiu receita maior do que a média dos últimos meses, vindo a sofrer nova redução no bimestre. Em Maio o faturamento foi expressivamente inferior ao verificado anteriormente.



# Faturamento | Comparativo – Grupo

Mês após mês a C&M vem se consolidando como a única empresa geradora de receitas no Grupo, tendo a SZK pequena participação, que decorre, em essência, dos alugueres que recebe.



Receita Bruta	mai/21	%/total
<b>C &amp; M</b>	R\$ 152.211,86	97%
<b>SCHRANK</b>	R\$ -	
<b>AKM</b>	R\$ -	
<b>SZK</b>	R\$ 4.281,56	3%
<b>Total</b>	R\$ 156.493	100%

# DRE | Janeiro a Maio/2021 – C & M

PERÍODO	jan/21	fev/21	mar/21	abr/21	mai/21
RECEITA BRUTA	R\$ 377.183	R\$ 214.444	R\$ 161.200	R\$ 172.533	R\$ 117.601
Deduções	-R\$ 49.599	-R\$ 28.199	-R\$ 21.197	-R\$ 20.321	-R\$ 15.464
Receita Líquida	R\$ 327.584	R\$ 186.245	R\$ 140.003	R\$ 152.212	R\$ 102.137
CPV	-R\$ 382.262	-R\$ 315.228	-R\$ 290.404	-R\$ 276.866	-R\$ 111.560
CPV / RBRUTA	101%	147%	180%	160%	95%
Lucro Bruto	-R\$ 54.678	-R\$ 128.983	-R\$ 150.401	-R\$ 124.655	-R\$ 9.423
Despesas Oper	-R\$ 139.010	-R\$ 87.371	-R\$ 75.522	-R\$ 41.195	-R\$ 43.337
Resultado Operacional/EBIT	-R\$ 193.688	-R\$ 216.354	-R\$ 225.923	-R\$ 165.850	-R\$ 52.760
Depreciação	-R\$ 4.077	-R\$ 4.077	-R\$ 4.076	R\$ -	R\$ -
Resultado Financeiro	-R\$ 7.696	-R\$ 10.163	-R\$ 9.935	-R\$ 10.503	-R\$ 11.025
Receitas Financeiras	R\$ -	R\$ -	R\$ -	R\$ -	R\$ -
Despesas Financeiras	-R\$ 7.696	-R\$ 10.163	-R\$ 9.935	-R\$ 10.503	-R\$ 11.025
Receitas Extra Oper	R\$ -	-R\$ 153	-R\$ 153	-R\$ 153	R\$ -
LAI	-R\$ 205.461	-R\$ 230.594	-R\$ 239.934	-R\$ 176.353	-R\$ 63.785
IR/CSLL	R\$ -	R\$ -	R\$ -	R\$ -	R\$ -
RESULTADO LÍQUIDO	-R\$ 205.461	-R\$ 230.594	-R\$ 239.934	-R\$ 176.353	-R\$ 63.785
LUCRO SEM DEPREC	-R\$ 201.384	-R\$ 226.517	-R\$ 235.858	-R\$ 176.353	-R\$ 63.785

# DRE | Janeiro a Maio /2021- SCHRANK

PERÍODO	jan/21	fev/21	mar/21	abr/21	mai/21
RECEITA BRUTA	R\$ -	R\$ -	R\$ -	R\$ -	R\$ -
Deduções	R\$ -	R\$ -	R\$ -	R\$ -	R\$ -
Receita Líquida	R\$ -	R\$ -	R\$ -	R\$ -	R\$ -
CPV	-R\$ 1.947	-R\$ 1.947	-R\$ 2.122	-R\$ 1.947	-R\$ 1.947
CPV / RBRUTA	0%	0%	0%	100%	200%
Lucro Bruto	-R\$ 1.947	-R\$ 1.947	-R\$ 2.122	-R\$ 1.947	-R\$ 1.947
Despesas Oper	R\$ -	R\$ -	R\$ -	R\$ -	R\$ -
Resultado Oper/EBIT	-R\$ 1.947	-R\$ 1.947	-R\$ 2.122	-R\$ 1.947	-R\$ 1.947
Depreciação	R\$ -	R\$ -	R\$ -	R\$ -	R\$ -
Resultado Financeiro	R\$ -	R\$ -	R\$ -	R\$ -	R\$ -
Receitas Financeiras	R\$ -	R\$ -	R\$ -	R\$ -	R\$ -
Despesas Financeiras	R\$ -	R\$ -	R\$ -	R\$ -	R\$ -
Receitas Extra Oper	R\$ -	R\$ -	R\$ -	R\$ -	R\$ -
LAI	R\$ -	R\$ -	R\$ -	R\$ -	R\$ -
IR/CSLL	R\$ -	R\$ -	R\$ -	R\$ -	R\$ -
LUCRO LÍQUIDO	-R\$ 1.947	-R\$ 1.947	-R\$ 2.122	-R\$ 1.947	-R\$ 1.947

# DRE | Janeiro a Maio /2021- AKM

PERÍODO	jan/21	fev/21	mar/21	abr/21	mai/21
Participação em coligada	R\$ -	R\$ -	R\$ -	R\$ -	R\$ -
Deduções	R\$ -	R\$ -	R\$ -	R\$ -	R\$ -
Receita Líquida	R\$ -	R\$ -	R\$ -	R\$ -	R\$ -
CPV	R\$ -	R\$ 1,00	R\$ 2,00	R\$ 3,00	R\$ 3,00
Lucro Bruto	R\$ -	R\$ -	R\$ -	R\$ -	R\$ -
Despesas Oper	R\$ -	R\$ 750,00	R\$ 750,00	R\$ 750,00	R\$ 750,00
Resultado Operacional/EBIT	R\$ -	R\$ 750,00	R\$ 750,00	R\$ 750,00	R\$ 750,00
Depreciação	R\$ -	R\$ -	R\$ -	R\$ -	R\$ -
Resultado Financeiro	R\$ -	R\$ -	R\$ -	R\$ -	R\$ -
) Receitas Financeiras	R\$ -	R\$ -	R\$ -	R\$ -	R\$ -
) Despesas Financeiras	R\$ -	R\$ -	R\$ -	R\$ -	R\$ -
Receitas Extra Oper	R\$ -	R\$ -	R\$ -	R\$ -	R\$ -
LAI	R\$ -	R\$ 750,00	R\$ 750,00	R\$ 750,00	R\$ 750,00
IR/CSLL	R\$ -	R\$ -	R\$ -	R\$ -	R\$ -
LUCRO LÍQUIDO	R\$ -	-R\$ 750,00	-R\$ 749,00	-R\$ 748,00	-R\$ 748,00



# DRE | Janeiro a Maio/2021- SZK

PERÍODO	jan/21	fev/21	mar/21	abr/21	mai/21
Receita Bruta	R\$ 3.094	R\$ 4.894	R\$ 6.094	R\$ 4.444	R\$ 3.966
Deduções	-R\$ 113	R\$ 179	-R\$ 222	-R\$ 162	-R\$ 145
Receita Líquida	R\$ 2.981	R\$ 2.981	R\$ 5.871	R\$ 4.282	R\$ 3.821
CPV	R\$ -	R\$ -	-R\$ 1.870	-R\$ 836	-R\$ 835
Lucro Bruto	R\$ 2.981	R\$ 2.981	R\$ 4.001	R\$ 3.446	R\$ 2.986
Despesas Oper	-R\$ 1.018	-R\$ 1.018	R\$ -	R\$ -	R\$ -
Resultado Oper./EBIT	R\$ 1.963	R\$ 1.963	R\$ 4.001	R\$ 3.446	R\$ 2.986
Depreciação	R\$ -	R\$ -	R\$ -	R\$ -	R\$ -
Resultado Financeiro	-R\$ 110	-R\$ 110	-R\$ 99	-R\$ 103	-R\$ 154
Receitas Financeiras	-R\$ 110	-R\$ 110	R\$ -	R\$ -	R\$ -
Despesas Financeiras	R\$ -	R\$ -	-R\$ 99	-R\$ 103	-R\$ 154
Receitas Extra Oper	R\$ -	R\$ -	R\$ -	R\$ -	R\$ -
LAI	R\$ 1.853	R\$ 1.853	R\$ 1.853	R\$ 3.343	R\$ 2.832
IR/CSLL	R\$ -	R\$ -	-R\$ 1.081	R\$ -	R\$ -
LUCRO LÍQUIDO	R\$ 1.853	R\$ 1.853	R\$ 2.821	R\$ 3.343	R\$ 2.832

# Custo do Produto Vendido | C & M

---

O Custo do Produto Vendido vem crescendo sistematicamente, inclusive ultrapassando a *receita bruta*. Observe-se:

PERÍODO	dez/20	jan/21	fev/21	mar/21	abr/21	mai/21
RECEITA BRUTA	R\$ 398.708	R\$ 377.183	R\$ 214.444	R\$ 161.200	R\$ 172.533	R\$ 117.601
CPV	-R\$ 223.679	-R\$ 382.262	-R\$ 315.228	-R\$ 290.404	-R\$ 276.866	-R\$ 111.560
CPV / RBRUTA	56%	101%	147%	180%	160%	95%

# Custo do Produto Vendido | SCHRANK

A SCHRANK não tem registrado receitas desde setembro/2020. Abaixo seguem transcritos os custos que persistem sendo registrados, inclusive no período de análise. Conquanto não haja efetiva operação, tais custos se referem apenas à depreciação de ativos.

A) PERÍODO	dez/20	jan/21	fev/21	mar/21	abr/21	mai/21
B) RECEITA BRUTA	R\$ -	R\$ -	R\$ -	R\$ -	R\$ -	R\$ -
E) CPV	-R\$ 2.162	-R\$ 1.947	-R\$ 1.947	-R\$ 2.122	-R\$ 1.947	-R\$ 1.947
F) CPV / RBRUTA	/-/	/-/	/-/	/-/	/-/	/-/

# Custo do Produto Vendido | Demais empresas

---

Como já se vem relatando, as demais empresas não registram CPV.

# Lucro/Prejuízo| GRUPO

O grupo vem gerando prejuízo contábil. Destacam-se a partir de Janeiro/2021:

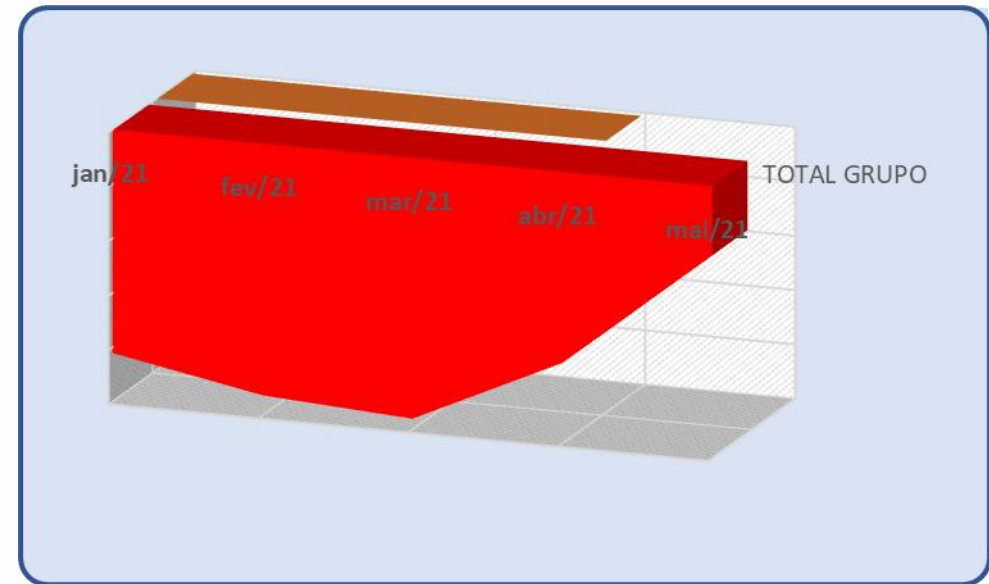
RESULTADO (+/-)	jan/21	fev/21	mar/21	abr/21	mai/21
C&M	-R\$ 205.461	-R\$ 230.594	-R\$ 239.934	-R\$ 176.353	-R\$ 63.785
SCHRANK	-R\$ 1.947	-R\$ 1.947	-R\$ 2.122	-R\$ 1.947	-R\$ 1.947
AKM	R\$ -	-R\$ 750	-R\$ 749	-R\$ 748	-R\$ 747
SZK	R\$ 1.853	R\$ 1.853	R\$ 2.821	R\$ 3.343	R\$ 2.832
<b>TOTAL GRUPO</b>	<b>-R\$ 205.555</b>	<b>-R\$ 231.438</b>	<b>-R\$ 239.984</b>	<b>-R\$ 175.704</b>	<b>-R\$ 63.646</b>

# Lucro/Prejuízo| GRUPO

Após alguma redução do prejuízo gerado em Dezembro/2020, os meses de Janeiro, Fevereiro e Março de 2021 apresentam resultado negativo superior à média verificada nos últimos 6 meses. Em Maio/21 o prejuízo verificado foi ligeiramente menor, na casa dos R\$ 63 mil.

Média 6 meses
---------------

-R\$ 156.434,96
-----------------



# Balanço | C&M Engenharia

Balanço Patrimonial	jan/21	fev/21	mar/21	abr/21	mai/21
<b>ATIVO TOTAL</b>	R\$ 3.845.887	R\$ 3.825.554	R\$ 3.825.554	R\$ 3.496.169	R\$ 3.442.839
Ativo Circulante	R\$ 2.892.950	R\$ 2.876.693	R\$ 2.734.580	R\$ 2.555.463	R\$ 2.506.210
Disponível	R\$ 3.061	R\$ 6.006	R\$ 2.660	R\$ 3.304	R\$ 4.655
Contas a Receber Clientes	R\$ 601.681	R\$ 575.323	R\$ 422.597	R\$ 193.842	R\$ 176.925
Estoques	R\$ 320.342	R\$ 320.342	R\$ 320.342	R\$ 320.342	R\$ 320.342
Ativo Não Circulante	R\$ 952.937	R\$ 948.860	R\$ 944.783	R\$ 940.706	R\$ 936.629
<b>PASSIVO TOTAL</b>	R\$ 5.391.063	R\$ 5.499.714	R\$ 5.507.251	R\$ 4.191.548	R\$ 4.249.250
Passivo Circulante	R\$ 11.345.998	R\$ 11.454.649	R\$ 11.462.186	R\$ 11.717.832	R\$ 11.775.534
Fornecedores	R\$ 969.772	R\$ 1.028.886	R\$ 1.009.688	R\$ 997.480	R\$ 982.787
Financiamentos e Empréstimos	R\$ 1.646.582	R\$ 1.631.299	R\$ 1.593.280	R\$ 1.524.174	R\$ 1.539.095
Trib e Obr Sociais a Pagar	R\$ 8.396.724	R\$ 8.437.852	R\$ 7.969.311	R\$ 8.969.393	R\$ 9.015.345
Passivo Não Circulante	R\$ 3.880.957	R\$ 3.880.957	R\$ 3.880.957	R\$ 3.880.957	R\$ 3.880.957
Patrimônio Líquido	-R\$ 9.835.892	-R\$ 9.835.892	-R\$ 9.835.892	-R\$ 11.407.241	-R\$ 11.407.241
CCL	-R\$ 8.453.048	-R\$ 8.577.955	-R\$ 8.727.606	-R\$ 9.162.369	-R\$ 9.269.324

# Balanço | C&M Engenharia - apontamentos

---

- O ativo circulante sofreu redução;
- As contas a receber de clientes perceberam significativa redução de março a abril, o que decorre do término da prestação de serviços à empresa Electrolux. Em Maio/21 os recebíveis são ainda menores, na casa dos R\$ 176 mil.
- Os financiamentos e empréstimos seguem estáveis em aproximadamente R\$ 1,5 milhão.
- A conta fornecedores registrou ligeira redução;
- Passivos fiscais seguem em crescimento.



# Balanço | SCHRANK

- Na **SCHRANK**, ante a falta de atividades, o balanço segue estável.

ATIVO	jan/21	fev/21	mar/21	abr/21	mai/21
Ativo Circulante	R\$ 73.974	R\$ 25.999	R\$ 25.999	R\$ 25.999	R\$ 25.999
Disponível	R\$ -	R\$ -	R\$ -	R\$ -	R\$ -
Clientes	R\$ 10.142	R\$ 10.142	R\$ 10.142	R\$ 10.142	R\$ 10.142
Estoques	R\$ 53.110	R\$ 5.315	R\$ 5.315	R\$ 5.315	R\$ 5.315
Imobilizado	R\$ 80.735	R\$ 78.908	R\$ 77.082	R\$ 77.082	R\$ 73.428
PASSIVO	jan/21	fev/21	mar/21	abr/21	mai/21
Passivo total	R\$ 542.183	R\$ 542.424	R\$ 542.424	R\$ 109.215	R\$ 109.335
Passivo Circulante	R\$ 2.392.125	R\$ 2.392.365	R\$ 2.392.660	R\$ 2.392.660	R\$ 2.392.900
Fornecedores	R\$ 138.664	R\$ 138.904	R\$ 138.904	R\$ 138.904	R\$ 139.199
Empréstimos e Financiamentos	R\$ 166.251	R\$ 166.251	R\$ 166.251	R\$ 166.251	R\$ 166.251
Obrigações Fiscais	R\$ 1.146.569	R\$ 1.146.569	R\$ 1.146.569	R\$ 1.146.569	R\$ 1.146.569
Patrimônio Líquido	-R\$ 1.850.739	-R\$ 1.850.739	-R\$ 1.850.739	-R\$ 2.284.363	-R\$ 2.284.363
CCL	-R\$ 2.318.151	-R\$ 2.366.367	-R\$ 2.366.662	-R\$ 2.366.662	-R\$ 2.366.901

# Balanço | AKM

- Na **AKM** observa-se a estabilidade das contas do balanço o que se deve ao próprio objetivo da empresa que reside na manutenção de participação societária.

Balanço Patrimonial	jan/21	fev/21	mar/21	abr/21	mai/21
<b>Ativo Total</b>	R\$ 597.663	R\$ 597.663	R\$ 597.663	R\$ 597.663	R\$ 597.663
Ativo Circulante	R\$ 597.663	R\$ 597.663	R\$ 597.663	R\$ 597.663	R\$ 597.663
Disponível	R\$ 461	R\$ 461	R\$ 461	R\$ 461	R\$ 461
Estoques	R\$ 597.202	R\$ 597.202	R\$ 597.202	R\$ 597.202	R\$ 597.202
Ativo Não Circulante	R\$ -	R\$ -	R\$ -	R\$ -	R\$ -
<b>Passivo Total</b>	R\$ 597.202	R\$ 597.663	R\$ 597.663	R\$ 597.663	R\$ 597.663
Passivo Circulante		R\$ -	R\$ -	R\$ -	R\$ -
Passivo Não Circulante	R\$ 1.991.000	R\$ 1.991.000	R\$ 1.991.000	R\$ 1.991.000	R\$ 1.991.000
Patrimônio Líquido	R\$ 1.392.587	R\$ 1.393.337	R\$ 1.393.337	R\$ 1.393.337	R\$ 1.393.337
Capital Social	R\$ 50.000	R\$ 50.000	R\$ 50.000	R\$ 50.000	R\$ 50.000
Prejuízos acumulados	-R\$ 1.442.587	-R\$ 1.443.337	-R\$ 1.443.337	-R\$ 1.443.337	-R\$ 1.443.337
CCL	R\$ 597.663	R\$ 597.663	R\$ 597.663	R\$ 597.663	R\$ 597.663

# Balanço | SZK

- As contas apresentam discreta modificação e decorrem, em essência, dos aluguéis recebidos pelos imóveis de sua propriedade.

Balanço Patrimonial	jan/21	fev/21	mar/21	abr/21	mai/21
<b>Total do Ativo</b>	R\$ 1.270.359	R\$ 1.270.359	R\$ 1.271.979	R\$ 1.271.979	R\$ 1.269.796
Ativo Circulante	R\$ 618.455	R\$ 618.455	R\$ 620.075	R\$ 620.075	R\$ 617.892
Disponível	R\$ 84	R\$ 84	R\$ 147	R\$ 68	R\$ 70
Clientes	R\$ 2.219	R\$ 2.666	R\$ 4.223	R\$ 3.608	R\$ 2.118
Estoques	R\$ 615.704	R\$ 615.704	R\$ 615.704	R\$ 615.704	R\$ 615.704
Imobilizado	R\$ 152.904	R\$ 152.904	R\$ 152.904	R\$ 152.904	R\$ 152.904
<b>Total do Passivo</b>	R\$ 1.226.141	R\$ 1.226.141	R\$ 1.226.141	R\$ 1.260.903	R\$ 1.257.595
Passivo Circulante	R\$ 179	R\$ 179	R\$ 1.303	R\$ 162	R\$ 144
Passivo Não Circulante	R\$ 316.532	R\$ 316.532	R\$ 314.207	R\$ 311.311	R\$ 308.021
Patrimônio Líquido	-R\$ 902.564	-R\$ 949.430	-R\$ 949.430	-R\$ 949.430	-R\$ 949.430
CCL	R\$ 618.276	R\$ 618.276	R\$ 618.772	R\$ 619.913	R\$ 617.748

# Informações relevantes

---

- As operações da empresa dependem dos serviços que prestam a terceiros, bem como daqueles que vem sendo prospectados para o futuro.
- Constam do relatório anterior informações colhidas junto às Recuperandas que evidenciam o encaminhamento de propostas, outrora listadas;
- Foram cobradas informações acerca da atualização destas propostas, sem que tenha havido resposta, conforme e-mail ao lado.

**atila@aspsa.com.br**

---

**De:** atila@aspsa.com.br  
**Enviado em:** terça-feira, 14 de setembro de 2021 10:06  
**Para:** 'Felipe Nader - Abreu, Nabbouh & Associados Escritório Jurídico'  
**Cc:** 'Armando Minoru Suzuki'; 'helio.suzuki@cmengenharia.com.br'  
**Assunto:** Assembleia

Prezados,

Em Assembleia realizada no último dia 02 foi mencionada a existência de uma proposta de um grupo de São Paulo para a aquisição de quotas das Recuperandas ou ainda estabelecimento de alguma outra modalidade de organização societária.

Inclusive alguns credores postularam pela indicação das credenciais dos ditos proponentes por ocasião da juntada do PRJ Modificativo até 30/09/2021.

Questiono: há novidades quanto à proposta? Já existe uma minuta de alteração societária?

Ainda, quanto às propostas comerciais encaminhadas aos seus clientes (aquele material sobre o qual já vimos tratando) há alguma evolução?

Gentileza informar até 16/09/2021.

Atila

# Histórico processual

---

- Em AGC foi mencionada a existência de uma proposta de um grupo de São Paulo para a aquisição de quotas das Recuperandas ou ainda estabelecimento de alguma outra modalidade de organização societária.
- Até o presente momento, contudo, não houve apresentação ao AJ de minuta de proposta ou de alteração societária.

## **ASSEMBLEIA GERAL DE CREDORES**

**2ª CONVOCAÇÃO –  
CONTINUIDADE**

**DATA: 04/10/2021 – 14h  
(segunda-feira)**

**LOCAL:**

**<https://aspsa.assemblex.com.br>**

# Histórico processual

## Relatórios de Atividade

Período	Data	Evento
ago/20	27/08/2020	57
set/20	05/11/2020	187
out/20	21/01/2021	283
nov/20	12/03/2021	304
dez/20	12/04/2021	385
jan/21	19/05/2021	542
fev/21	06/07/2021	799
PRJ	19/07/2021	897
mar/21	03/08/2021	939
abr/21	01/09/2021	1050

Andamento	Seq.	Data
Edital art. 7o (minuta)	277	14/12/2020
Edital art. 7o (publicação DJE)	284	25/01/2020
Pedido dilação <i>stay period</i>	302	08/03/2021
Decisão - Deferimento dilação do <i>stay</i>	306	15/03/2021
Pedido designação AGC	384	12/04/2021
Decisão - Deferimento AGCs	387	14/04/2021
Manif. Recuperanda, ref pedidos Itau	454	28/04/2021
Decisão, indeferimento pedido Itau	459	03/05/2021
Minuta do Edital de Convocação AGCs	465	04/05/2021
Embargos de Declaração Itau, ref. 459	522	14/05/2021
Pedido designação AGC	539	12/04/2021
Fazenda Nacional	568	18/11/2020
Edital art. 7o (minuta)	597	14/12/2020
Edital convocação AGC, art. 36	653	01/06/2021
Edital convocação AGC, DJE	689	09/06/2021
Manifestação AJ, ref. créditos a receber	694	09/06/2021
PGM Curitiba, débitos	695	09/06/2021
Recuperanda, Pedido restituição valores	699	11/06/2021
AJ, Manifestação ref. mov. 699/682	721	14/06/2021
Decisão, determina Rec juntar docs	742	03/08/2021
Recuperanda atende parcialmente seq. 742	797	05/07/2021
Decisão, concede prazo suplementar	830	14/07/2021
Recuperanda lista contas empregados	878	15/07/2021
AJ, relatório sobre o Plano de Recuperação	897	19/07/2021
Recuperanda, reitera pedido restituição valores	1000	18/08/2021
Decisão, determina restituição de valores	1007	20/08/2021
BB, cumpre determinação, junta depósito	1021	25/08/2021
Decisão, autoriza levantamento valores	1054	03/09/2021
Alvará levantamento	1075	09/09/2021

# Divergências / Habilitações Recebidas

Foram recepcionadas administrativamente, na forma do art. 7º da LFRJ, as seguintes divergências e/ou habilitações de crédito:

1	ANDRADE COMÉRCIO E REPRESENTAÇÃO COMERCIAL
2	BANCO DO BRASIL
3	MILLS ESTRUTURAS E SERVIÇOS DE ENGENHARIA AS
4	MADOQ COMÉRCIO DE TUBOS
5	ITAÚ
6	RICARDO DE SOUZA
7	SIDINEI VEBER DO NASCIMENTO
8	FINANCEIRO AÇO MAIS
9	CRYSTOPHER CAMARGO BARBOSA
10	ALISON CAMARGO
11	JORGE NOBUO KASAOKA
12	EDEMILSON BEREZOSKI
13	CONTRIO LOGISTICA
14	RICARDO DE SOUZA CARNEIRO
15	HELDERSON CARLOS RODRIGUES
16	GILBERTO A FERMIANO
17	GUILHERME C DE LIMA

# Resumo dos créditos

---

- Passivo conforme Edital do 2º do art. 7º da Lei 11.101/2005.

<b>Classe I</b>	<b>R\$ 1.584.950,65</b>
<b>Classe II</b>	<b>0</b>
<b>Classe III</b>	<b>R\$ 1.763.396,84</b>
<b>Classe IV</b>	<b>R\$ 368.602,59</b>
<b>Total</b>	<b>R\$ 3.716.950,08</b>

- Passivo fiscal informado nos autos

<b>Ente</b>	<b>Valor</b>	<b>seq.</b>
<b>Estado do Paraná</b>	R\$ 88.145,65	360
<b>União</b>	R\$ 3.985.518,00	505
<b>Município de Ctba</b>	R\$ 2.787.031,00	184



# Conclusões

---

Sendo estas as informações relevantes para o momento encerra-se o presente relatório, elaborado à luz dos documentos apresentados nos autos pelas Recuperandas.

À disposição do Juízo e demais interessados.

Curitiba, 22 de setembro de 2021.

**Atila Sauner Posse**

OAB/PR 35.249