



**ATILA SAUNER POSSE**  
— Sociedade de Advogados —

Recuperação Judicial nº. 0004749-71.2020.8.16.0185

**C & M ENGENHARIA E MONTAGENS INDUSTRIAIS LTDA  
SCHRANK ENGENHARIA E MONTAGENS INDUSTRIAIS  
AKM PARTICIPAÇÃO SOCIETÁRIA  
SKZ PARTICIPAÇÕES EMPRESARIAIS**

**“GRUPO C&M”**

**Relatório de Atividades | Junho de 2021.**

# Observações iniciais

---

- Até Janeiro de 2021 os relatórios eram confeccionados a partir de informes cumulativos de resultado, extraídos os dados mensais pela *redução* entre o somatório das operações mensais.
- Nos meses seguintes foram encaminhados documentos extraídos diretamente dos livros diários das empresas, a partir dos quais foram extraídas as DREs.

# Faturamento | Janeiro a Junho/2021

PERÍODO	jan/21	fev/21	mar/21	abr/21	mai/21	jun/21
---------	--------	--------	--------	--------	--------	--------

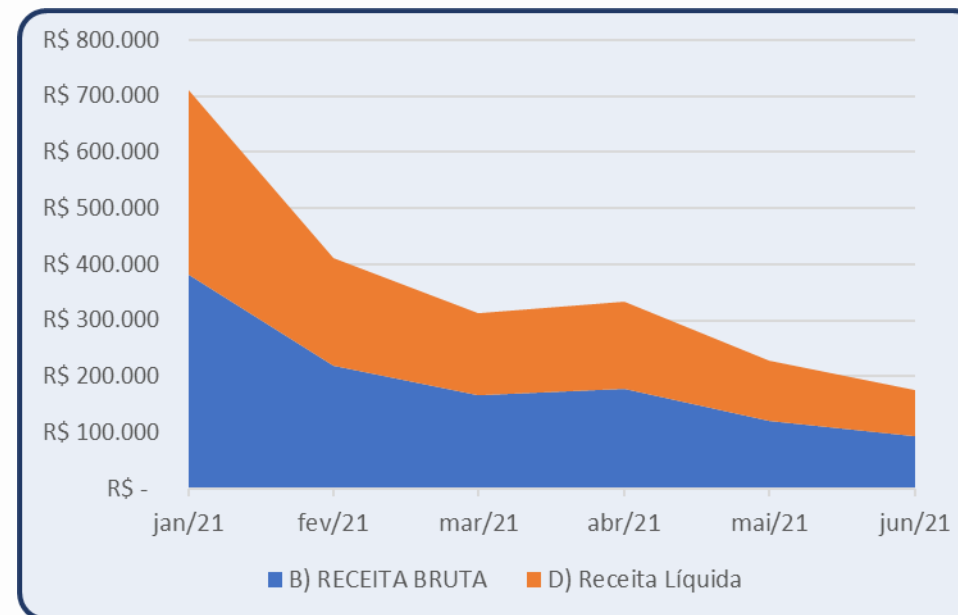
<b>C &amp; M</b>						
B) RECEITA BRUTA	R\$ 377.183	R\$ 214.444	R\$ 161.200	R\$ 172.533	R\$ 117.601	R\$ 87.220
D) Receita Líquida	R\$ 327.584	R\$ 186.245	R\$ 140.003	R\$ 152.212	R\$ 102.137	R\$ 75.751
<b>SCHRANK</b>						
B) RECEITA BRUTA	R\$ -	R\$ -	R\$ -	R\$ -	R\$ -	R\$ -
D) Receita Líquida	R\$ -	R\$ -	R\$ -	R\$ -	R\$ -	R\$ -
<b>AKM</b>						
B) RECEITA BRUTA	R\$ -	R\$ -	R\$ -	R\$ -	R\$ -	R\$ -
D) Receita Líquida	R\$ -	R\$ -	R\$ -	R\$ -	R\$ -	R\$ -
<b>SKZ</b>						
B) RECEITA BRUTA	R\$ 3.094	R\$ 4.894	R\$ 6.094	R\$ 4.444	R\$ 3.966	R\$ 5.900
D) Receita Líquida	R\$ 2.981	R\$ 4.715	R\$ 5.871	R\$ 4.282	R\$ 3.821	R\$ 5.685

TOTAL GRUPO	jan/21	fev/21	mar/21	abr/21	mai/21	jun/21
B) RECEITA BRUTA	R\$ 380.277	R\$ 219.338	R\$ 167.294	R\$ 176.977	R\$ 121.567	R\$ 93.120
D) Receita Líquida	R\$ 330.565	R\$ 190.960	R\$ 145.874	R\$ 156.493	R\$ 105.958	R\$ 81.436

# Faturamento | Janeiro a Junho/2021

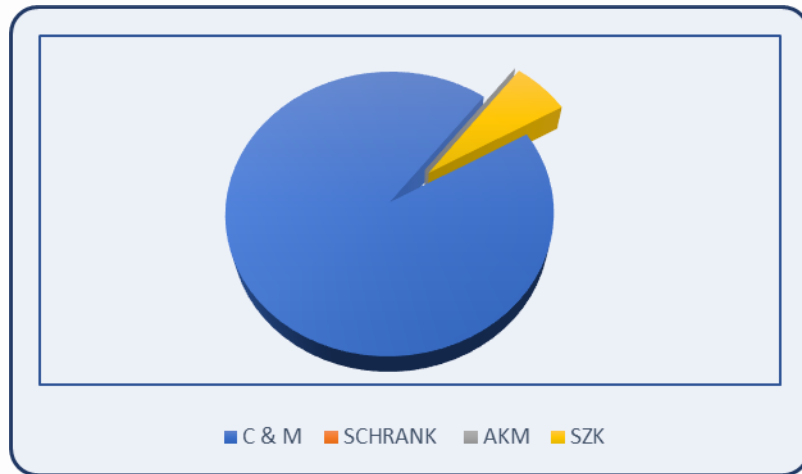
No gráfico se observa o comportamento das receitas.

Em 2018 o grupo faturava mensalmente, em média, R\$ 1,6 milhão. Em 2019 o faturamento foi da ordem do R\$ 1 milhão mensal. Em Dezembro/2020 a empresa auferiu receita maior do que a média dos últimos meses, vindo a sofrer nova redução no bimestre. Em Maio e Junho de 2021 o faturamento foi expressivamente inferior ao verificado anteriormente.



# Faturamento | Comparativo – Grupo

Mês após mês a C&M vem se consolidando como a única empresa geradora de receitas no Grupo, tendo a SZK pequena participação, que decorre, em essência, dos alugueres que recebe.



Receita Bruta	jun/21	%/total
<b>C &amp; M</b>	R\$ 87.220,00	94%
<b>SCHRANK</b>	R\$ -	
<b>AKM</b>	R\$ -	
<b>SZK</b>	R\$ 5.900,00	6%
<b>Total</b>	R\$ 93.120	100%

# DRE | Janeiro a Junho/2021 – C & M

PERÍODO	jan/21	fev/21	mar/21	abr/21	mai/21	jun/21
RECEITA BRUTA	R\$ 377.183	R\$ 214.444	R\$ 161.200	R\$ 172.533	R\$ 117.601	R\$ 87.220
Deduções	-R\$ 49.599	-R\$ 28.199	-R\$ 21.197	-R\$ 20.321	-R\$ 15.464	-R\$ 11.469
Receita Líquida	R\$ 327.584	R\$ 186.245	R\$ 140.003	R\$ 152.212	R\$ 102.137	R\$ 75.751
CPV	-R\$ 382.262	-R\$ 315.228	-R\$ 290.404	-R\$ 276.866	-R\$ 111.560	-R\$ 114.183
CPV / RBRUTA	101%	147%	180%	160%	95%	131%
Lucro Bruto	-R\$ 54.678	-R\$ 128.983	-R\$ 150.401	-R\$ 124.655	-R\$ 9.423	-R\$ 38.432
Despesas Oper	-R\$ 139.010	-R\$ 87.371	-R\$ 75.522	-R\$ 41.195	-R\$ 43.337	-R\$ 47.030
Resultado Operacional/EBIT	-R\$ 193.688	-R\$ 216.354	-R\$ 225.923	-R\$ 165.850	-R\$ 52.760	-R\$ 85.462
Depreciação	-R\$ 4.077	-R\$ 4.077	-R\$ 4.076	R\$ -	R\$ -	R\$ -
Resultado Financeiro	-R\$ 7.696	-R\$ 10.163	-R\$ 9.935	-R\$ 10.503	-R\$ 11.025	-R\$ 273
Receitas Financeiras	R\$ -	R\$ -	R\$ -	R\$ -	R\$ -	R\$ -
Despesas Financeiras	-R\$ 7.696	-R\$ 10.163	-R\$ 9.935	-R\$ 10.503	-R\$ 11.025	-R\$ 273
Receitas Extra Oper	R\$ -	-R\$ 153	-R\$ 153	-R\$ 153	R\$ -	R\$ -
LAI	-R\$ 205.461	-R\$ 230.594	-R\$ 239.934	-R\$ 176.353	-R\$ 63.785	-R\$ 85.735
IR/CSLL	R\$ -	R\$ -	R\$ -	R\$ -	R\$ -	R\$ -
RESULTADO LÍQUIDO	-R\$ 205.461	-R\$ 230.594	-R\$ 239.934	-R\$ 176.353	-R\$ 63.785	-R\$ 85.735
LUCRO SEM DEPREC	-R\$ 201.384	-R\$ 226.517	-R\$ 235.858	-R\$ 176.353	-R\$ 63.785	-R\$ 85.735

# DRE | Janeiro a Junho /2021- SCHRANK

PERÍODO	jan/21	fev/21	mar/21	abr/21	mai/21	jun/21
RECEITA BRUTA	R\$ -	R\$ -	R\$ -	R\$ -	R\$ -	R\$ -
Deduções	R\$ -	R\$ -	R\$ -	R\$ -	R\$ -	R\$ -
Receita Líquida	R\$ -	R\$ -	R\$ -	R\$ -	R\$ -	R\$ -
CPV	-R\$ 1.947	-R\$ 1.947	-R\$ 2.122	-R\$ 1.947	-R\$ 1.947	-R\$ 1.947
CPV / RBRUTA	0%	0%	0%	100%	200%	300%
Lucro Bruto	-R\$ 1.947	-R\$ 1.947	-R\$ 2.122	-R\$ 1.947	-R\$ 1.947	-R\$ 1.947
Despesas Oper	R\$ -	R\$ -	R\$ -	R\$ -	R\$ -	R\$ -
Resultado Oper/EBIT	-R\$ 1.947	-R\$ 1.947	-R\$ 2.122	-R\$ 1.947	-R\$ 1.947	-R\$ 1.947
Depreciação	R\$ -	R\$ -	R\$ -	R\$ -	R\$ -	R\$ -
Resultado Financeiro	R\$ -	R\$ -	R\$ -	R\$ -	R\$ -	R\$ -
Receitas Financeiras	R\$ -	R\$ -	R\$ -	R\$ -	R\$ -	R\$ -
Despesas Financeiras	R\$ -	R\$ -	R\$ -	R\$ -	R\$ -	R\$ -
Receitas Extra Oper	R\$ -	R\$ -	R\$ -	R\$ -	R\$ -	R\$ -
LAI	R\$ -	R\$ -	R\$ -	R\$ -	R\$ -	R\$ -
IR/CSLL	R\$ -	R\$ -	R\$ -	R\$ -	R\$ -	R\$ -
LUCRO LÍQUIDO	-R\$ 1.947	-R\$ 1.947	-R\$ 2.122	-R\$ 1.947	-R\$ 1.947	-R\$ 1.947

# DRE | Janeiro a Junho /2021- AKM

PERÍODO	jan/21	fev/21	mar/21	abr/21	mai/21	jun/21
Participação em coligada	R\$ -	R\$ -	R\$ -	R\$ -	R\$ -	R\$ -
Deduções	R\$ -	R\$ -	R\$ -	R\$ -	R\$ -	R\$ -
Receita Líquida	R\$ -	R\$ -	R\$ -	R\$ -	R\$ -	R\$ -
CPV	R\$ -	R\$ 1,00	R\$ 2,00	R\$ 3,00	R\$ 3,00	R\$ 3,00
Lucro Bruto	R\$ -	R\$ -	R\$ -	R\$ -	R\$ -	R\$ -
Despesas Oper	R\$ -	R\$ 750,00	R\$ 750,00	R\$ 750,00	R\$ 750,00	R\$ 750,00
Resultado Operacional/EBIT	R\$ -	R\$ 750,00	R\$ 750,00	R\$ 750,00	R\$ 750,00	R\$ 750,00
Depreciação	R\$ -	R\$ -	R\$ -	R\$ -	R\$ -	R\$ -
Resultado Financeiro	R\$ -	R\$ -	R\$ -	R\$ -	R\$ -	R\$ -
) Receitas Financeiras	R\$ -	R\$ -	R\$ -	R\$ -	R\$ -	R\$ -
) Despesas Financeiras	R\$ -	R\$ -	R\$ -	R\$ -	R\$ -	R\$ -
Receitas Extra Oper	R\$ -	R\$ -	R\$ -	R\$ -	R\$ -	R\$ -
LAI	R\$ -	R\$ 750,00	R\$ 750,00	R\$ 750,00	R\$ 750,00	R\$ 750,00
IR/CSLL	R\$ -	R\$ -	R\$ -	R\$ -	R\$ -	R\$ -
LUCRO LÍQUIDO	R\$ -	-R\$ 750,00	-R\$ 749,00	-R\$ 748,00	-R\$ 748,00	-R\$ 748,00



# DRE | Janeiro a Junho/2021- SZK

PERÍODO	jan/21	fev/21	mar/21	abr/21	mai/21	jun/21
Receita Bruta	R\$ 3.094	R\$ 4.894	R\$ 6.094	R\$ 4.444	R\$ 3.966	R\$ 5.900
Deduções	-R\$ 113	R\$ 179	-R\$ 222	-R\$ 162	-R\$ 145	-R\$ 215
Receita Líquida	R\$ 2.981	R\$ 2.981	R\$ 5.871	R\$ 4.282	R\$ 3.821	R\$ 5.685
CPV	R\$ -	R\$ -	-R\$ 1.870	-R\$ 836	-R\$ 835	-R\$ 2.329
Lucro Bruto	R\$ 2.981	R\$ 2.981	R\$ 4.001	R\$ 3.446	R\$ 2.986	R\$ 3.356
Despesas Oper	-R\$ 1.018	-R\$ 1.018	R\$ -	R\$ -	R\$ -	R\$ -
Resultado Oper./EBIT	R\$ 1.963	R\$ 1.963	R\$ 4.001	R\$ 3.446	R\$ 2.986	R\$ 3.356
Depreciação	R\$ -	R\$ -	R\$ -	R\$ -	R\$ -	R\$ -
Resultado Financeiro	-R\$ 110	-R\$ 110	-R\$ 99	-R\$ 103	-R\$ 154	-R\$ 88
Receitas Financeiras	-R\$ 110	-R\$ 110	R\$ -	R\$ -	R\$ -	R\$ -
Despesas Financeiras	R\$ -	R\$ -	-R\$ 99	-R\$ 103	-R\$ 154	-R\$ 88
Receitas Extra Oper	R\$ -	R\$ -	R\$ -	R\$ -	R\$ -	R\$ -
LAI	R\$ 1.853	R\$ 1.853	R\$ 1.853	R\$ 3.343	R\$ 2.832	R\$ 3.268
IR/CSLL	R\$ -	R\$ -	-R\$ 1.081	R\$ -	R\$ -	-R\$ 1.099
LUCRO LÍQUIDO	R\$ 1.853	R\$ 1.853	R\$ 2.821	R\$ 3.343	R\$ 2.832	R\$ 2.169

# Custo do Produto Vendido | C & M

O Custo do Produto Vendido vem crescendo sistematicamente, inclusive ultrapassando a *receita bruta*. Observe-se:

PERÍODO	jan/21	fev/21	mar/21	abr/21	mai/21	jun/21
RECEITA BRUTA	R\$ 377.183	R\$ 214.444	R\$ 161.200	R\$ 172.533	R\$ 117.601	R\$ 87.220
CPV	-R\$ 382.262	-R\$ 315.228	-R\$ 290.404	-R\$ 276.866	-R\$ 111.560	-R\$ 114.183
CPV / RBRUTA	101%	147%	180%	160%	95%	131%

# Custo do Produto Vendido | SCHRANK

A SCHRANK não tem registrado receitas desde setembro/2020. Abaixo seguem transcritos os custos que persistem sendo registrados, inclusive no período de análise. Conquanto não haja efetiva operação, tais custos se referem apenas à depreciação de ativos.

A) PERÍODO	jan/21	fev/21	mar/21	abr/21	mai/21	jun/21
B) RECEITA BRUTA	R\$ -	R\$ -	R\$ -	R\$ -	R\$ -	R\$ -
E) CPV	-R\$ 1.947	-R\$ 1.947	-R\$ 2.122	-R\$ 1.947	-R\$ 1.947	-R\$ 1.947
F) CPV / RBRUTA	/-	/-	/-	/-	/-	/-

# Custo do Produto Vendido | Demais empresas

---

Como já se vem relatando, as demais empresas não registram CPV.

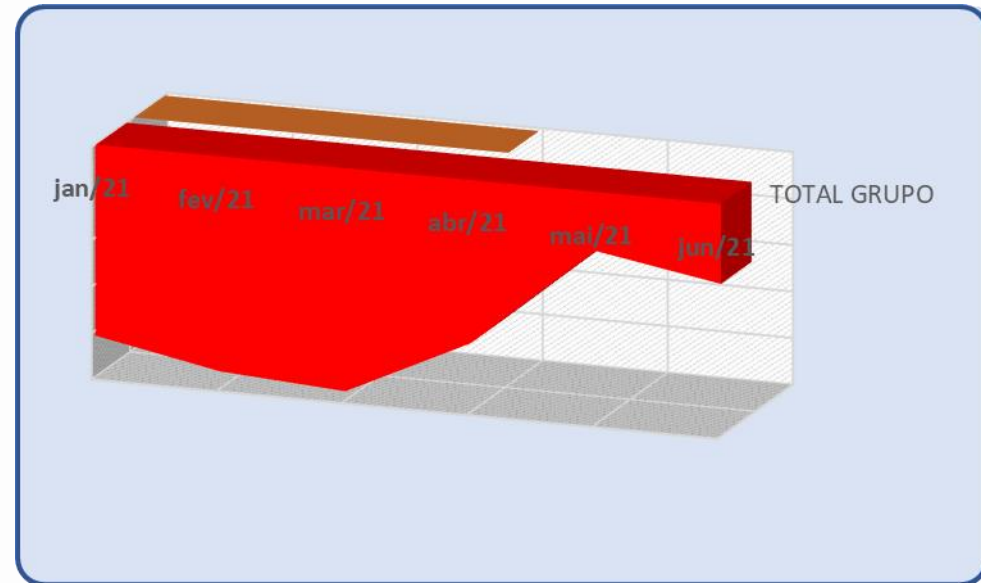
# Lucro/Prejuízo| GRUPO

O grupo vem gerando prejuízo contábil. Destacam-se a partir de Janeiro/2021:

RESULTADO (+/-)	jan/21	fev/21	mar/21	abr/21	mai/21	jun/21
C&M	-R\$ 205.461	-R\$ 230.594	-R\$ 239.934	-R\$ 176.353	-R\$ 63.785	-R\$ 85.735
SCHRANK	-R\$ 1.947	-R\$ 1.947	-R\$ 2.122	-R\$ 1.947	-R\$ 1.947	-R\$ 1.947
AKM	R\$ -	-R\$ 750	-R\$ 749	-R\$ 748	-R\$ 747	-R\$ 746
SZK	R\$ 1.853	R\$ 1.853	R\$ 2.821	R\$ 3.343	R\$ 2.832	R\$ 2.169
<b>TOTAL GRUPO</b>	<b>-R\$ 205.555</b>	<b>-R\$ 231.438</b>	<b>-R\$ 239.984</b>	<b>-R\$ 175.704</b>	<b>-R\$ 63.646</b>	<b>-R\$ 86.259</b>

# Lucro/Prejuízo| GRUPO

Desde Janeiro de 2021 as empresas vem apresentando resultado negativo. Em Maio/21 o prejuízo verificado foi ligeiramente menor, na casa dos R\$ 63 mil, voltando a aumentar em Junho.



Média 6 meses
-R\$ 148.637,59

# Balanço | C&M Engenharia

Balanço Patrimonial	jan/21	fev/21	mar/21	abr/21	mai/21	jun/21
<b>ATIVO TOTAL</b>	R\$ 3.845.887	R\$ 3.825.554	R\$ 3.825.554	R\$ 3.496.169	R\$ 3.442.839	R\$ 3.477.224
Ativo Circulante	R\$ 2.892.950	R\$ 2.876.693	R\$ 2.734.580	R\$ 2.555.463	R\$ 2.506.210	R\$ 2.544.672
Disponível	R\$ 3.061	R\$ 6.006	R\$ 2.660	R\$ 3.304	R\$ 4.655	R\$ 2.927
Contas a Receber Clientes	R\$ 601.681	R\$ 575.323	R\$ 422.597	R\$ 193.842	R\$ 176.925	R\$ 212.228
Estoques	R\$ 320.342	R\$ 320.342	R\$ 320.342	R\$ 320.342	R\$ 320.342	R\$ 320.342
Ativo Não Circulante	R\$ 952.937	R\$ 948.860	R\$ 944.783	R\$ 940.706	R\$ 936.629	R\$ 932.552
<b>PASSIVO TOTAL</b>	R\$ 5.391.063	R\$ 5.499.714	R\$ 5.507.251	R\$ 4.191.548	R\$ 4.249.250	R\$ 4.363.984
Passivo Circulante	R\$ 11.345.998	R\$ 11.454.649	R\$ 11.462.186	R\$ 11.717.832	R\$ 11.775.534	R\$ 11.890.178
Fornecedores	R\$ 969.772	R\$ 1.028.886	R\$ 1.009.688	R\$ 997.480	R\$ 982.787	R\$ 1.018.529
Financiamentos e Empréstimos	R\$ 1.646.582	R\$ 1.631.299	R\$ 1.593.280	R\$ 1.524.174	R\$ 1.539.095	R\$ 1.581.371
Trib e Obr Sociais a Pagar	R\$ 8.396.724	R\$ 8.437.852	R\$ 7.969.311	R\$ 8.969.393	R\$ 9.015.345	R\$ 8.283.449
Passivo Não Circulante	R\$ 3.880.957	R\$ 3.880.957	R\$ 3.880.957	R\$ 3.880.957	R\$ 3.880.957	R\$ 3.880.957
Patrimônio Líquido	-R\$ 9.835.892	-R\$ 9.835.892	-R\$ 9.835.892	-R\$ 11.407.241	-R\$ 11.407.241	-R\$ 11.407.241
CCL	-R\$ 8.453.048	-R\$ 8.577.955	-R\$ 8.727.606	-R\$ 9.162.369	-R\$ 9.269.324	-R\$ 9.345.506

# Balanço | C&M Engenharia - apontamentos

---

- O ativo circulante percebeu ligeiro aumento
- As contas a receber de clientes perceberam significativa redução de março a abril, o que decorre do término da prestação de serviços à empresa Electrolux. Em Maio/21 os recebíveis são menores, na casa dos R\$ 176 mil. Em Junho/21 houve ligeiro crescimento dos recebíveis, chegando à marca dos R\$ 212 mil.
- Os financiamentos e empréstimos seguem estáveis em aproximadamente R\$ 1,5 milhão.
- A conta fornecedores registrou ligeiro crescimento.



# Balanço | SCHRANK

- Na **SCHRANK**, ante a falta de atividades, o balanço segue estável.

<b>ATIVO</b>	<b>jan/21</b>	<b>fev/21</b>	<b>mar/21</b>	<b>abr/21</b>	<b>mai/21</b>	<b>jun/21</b>
Ativo Circulante	R\$ 73.974	R\$ 25.999	R\$ 25.999	R\$ 25.999	R\$ 25.999	R\$ 25.999
Disponível	R\$ -	R\$ -	R\$ -	R\$ -	R\$ -	R\$ -
Clientes	R\$ 10.142	R\$ 10.142	R\$ 10.142	R\$ 10.142	R\$ 10.142	R\$ 10.142
Estoques	R\$ 53.110	R\$ 5.315	R\$ 5.315	R\$ 5.315	R\$ 5.315	R\$ 5.315
Imobilizado	R\$ 80.735	R\$ 78.908	R\$ 77.082	R\$ 77.082	R\$ 73.428	R\$ 77.082
<b>PASSIVO</b>	<b>jan/21</b>	<b>fev/21</b>	<b>mar/21</b>	<b>abr/21</b>	<b>mai/21</b>	<b>jun/21</b>
Passivo total	R\$ 542.183	R\$ 542.424	R\$ 542.424	R\$ 109.215	R\$ 109.335	R\$ 109.215
Passivo Circulante	R\$ 2.392.125	R\$ 2.392.365	R\$ 2.392.660	R\$ 2.392.660	R\$ 2.392.900	R\$ 2.392.660
Fornecedores	R\$ 138.664	R\$ 138.904	R\$ 138.904	R\$ 138.904	R\$ 139.199	R\$ 138.904
Empréstimos e Financiamentos	R\$ 166.251	R\$ 166.251	R\$ 166.251	R\$ 166.251	R\$ 166.251	R\$ 166.251
Obrigações Fiscais	R\$ 1.146.569	R\$ 1.146.569	R\$ 1.146.569	R\$ 1.146.569	R\$ 1.146.569	R\$ 1.146.569
Patrimônio Líquido	-R\$ 1.850.739	-R\$ 1.850.739	-R\$ 1.850.739	-R\$ 2.284.363	-R\$ 2.284.363	-R\$ 2.284.363
CCL	-R\$ 2.318.151	-R\$ 2.366.367	-R\$ 2.366.662	-R\$ 2.366.662	-R\$ 2.366.901	-R\$ 2.366.662



# Balanço | SZK

- As contas apresentam discreta modificação e decorrem, em essência, dos aluguéis recebidos pelos imóveis de sua propriedade.

Balanço Patrimonial	jan/21	fev/21	mar/21	abr/21	mai/21	jun/21
<b>Total do Ativo</b>	R\$ 1.270.359	R\$ 1.270.359	R\$ 1.271.979	R\$ 1.271.979	R\$ 1.269.796	R\$ 1.271.269
Ativo Circulante	R\$ 618.455	R\$ 618.455	R\$ 620.075	R\$ 620.075	R\$ 617.892	R\$ 619.365
Disponível	R\$ 84	R\$ 84	R\$ 147	R\$ 68	R\$ 70	R\$ 90
Clientes	R\$ 2.219	R\$ 2.666	R\$ 4.223	R\$ 3.608	R\$ 2.118	R\$ 3.570
Estoques	R\$ 615.704	R\$ 615.704	R\$ 615.704	R\$ 615.704	R\$ 615.704	R\$ 615.704
Imobilizado	R\$ 152.904	R\$ 152.904	R\$ 152.904	R\$ 152.904	R\$ 152.904	R\$ 152.904
<b>Total do Passivo</b>	R\$ 1.226.141	R\$ 1.226.141	R\$ 1.226.141	R\$ 1.260.903	R\$ 1.257.595	R\$ 1.256.900
Passivo Circulante	R\$ 179	R\$ 179	R\$ 1.303	R\$ 162	R\$ 144	R\$ 1.459
Passivo Não Circulante	R\$ 316.532	R\$ 316.532	R\$ 314.207	R\$ 311.311	R\$ 308.021	R\$ 306.011
Patrimônio Líquido	-R\$ 902.564	-R\$ 949.430	-R\$ 949.430	-R\$ 949.430	-R\$ 949.430	-R\$ 949.430
CCL	R\$ 618.276	R\$ 618.276	R\$ 618.772	R\$ 619.913	R\$ 617.748	R\$ 617.906

# Informações relevantes

---

- Não houve até o momento atualizações sobre o questionamento realizado em 14/09/2021.

**atila@aspsa.com.br**

---

**De:** atila@aspsa.com.br  
**Enviado em:** terça-feira, 14 de setembro de 2021 10:06  
**Para:** 'Felipe Nader - Abreu, Nabbouh & Associados Escritório Jurídico'  
**Cc:** 'Armando Minoru Suzuki'; 'helio.suzuki@cmengenharia.com.br'  
**Assunto:** Assembleia

Prezados,

Em Assembleia realizada no último dia 02 foi mencionada a existência de uma proposta de um grupo de São Paulo para a aquisição de quotas das Recuperandas ou ainda estabelecimento de alguma outra modalidade de organização societária.

Inclusive alguns credores postularam pela indicação das credenciais dos ditos proponentes por ocasião da juntada do PRJ Modificativo até 30/09/2021.

Questiono: há novidades quanto à proposta? Já existe uma minuta de alteração societária?

Ainda, quanto às propostas comerciais encaminhadas aos seus clientes (aquele material sobre o qual já vimos tratando) há alguma evolução?

Gentileza informar até 16/09/2021.

Atila

# Histórico processual

- Na data da AGC (04/10/2021), houve uma queda generalizada dos aplicativos de mensagem, o que dificulta sobremaneira o contato dos credores com seus procuradores e o diálogo necessário à tomada de decisões em assembleia.
- Por isso, na data designada o AJ optou por não instalar a assembleia, contando com o apoio dos credores presentes.
- Foi agendado novo ato para a primeira data disponível, 02 dias depois.

## ASSEMBLEIA GERAL DE CREDORES

### 2ª CONVOCAÇÃO – CONTINUIDADE

DATA: 04/10/2021 – 14h

(segunda-feira)

**NÃO INSTALADA POR PROBLEMAS TÉCNICOS**

LOCAL:

<https://aspsa.assemblex.com.br>

## ASSEMBLEIA GERAL DE CREDORES

### 2ª CONVOCAÇÃO – CONTINUIDADE

DATA: 06/10/2021 – 14h

(quarta-feira)

LOCAL:

<https://aspsa.assemblex.com.br>

# Histórico processual

## Relatórios de Atividade

Período	Data	Evento
ago/20	27/08/2020	57
set/20	05/11/2020	187
out/20	21/01/2021	283
nov/20	12/03/2021	304
dez/20	12/04/2021	385
jan/21	19/05/2021	542
fev/21	06/07/2021	799
PRJ	19/07/2021	897
mar/21	03/08/2021	939
abr/21	01/09/2021	1050
mai/21	22/09/2021	1121

Andamento	Seq.	Data
Edital convocação AGC, art. 36	653	01/06/2021
Edital convocação AGC, DJE	689	09/06/2021
Manifestação AJ, ref. créditos a receber	694	09/06/2021
PGM Curitiba, débitos	695	09/06/2021
Recuperanda, Pedido restituição valores	699	11/06/2021
AJ, Manifestação ref. mov. 699/682	721	14/06/2021
Decisão, determina Rec juntar docs	742	03/08/2021
Recuperanda atende parcialmente seq. 742	797	05/07/2021
Decisão, concede prazo suplementar	830	14/07/2021
Recuperanda lista contas empregados	878	15/07/2021
AJ, relatório sobre o Plano de Recuperação	897	19/07/2021
Recuperanda, reitera pedido restituição valores	1000	18/08/2021
Decisão, determina restituição de valores	1007	20/08/2021
BB, cumpre determinação, junta depósito	1021	25/08/2021
Decisão, autoriza levantamento valores	1054	03/09/2021
Alvará levantamento	1075	09/09/2021
Recuperandas, Modificativo do Plano de Recuperação	1141	30/09/2021
Andrade Com e Rep, pedido de esclarecimentos	1154	04/10/2021
AJ, notícia sobre queda dos apps de comunicação	1155	04/10/2021
AJ, auto negativo de instalação da AGC	1157	04/10/2021

# Divergências / Habilitações Recebidas

Foram recepcionadas administrativamente, na forma do art. 7º da LFRJ, as seguintes divergências e/ou habilitações de crédito:

1	ANDRADE COMÉRCIO E REPRESENTAÇÃO COMERCIAL
2	BANCO DO BRASIL
3	MILLS ESTRUTURAS E SERVIÇOS DE ENGENHARIA AS
4	MADOQ COMÉRCIO DE TUBOS
5	ITAÚ
6	RICARDO DE SOUZA
7	SIDINEI VEBER DO NASCIMENTO
8	FINANCEIRO AÇO MAIS
9	CRYSTOPHER CAMARGO BARBOSA
10	ALISON CAMARGO
11	JORGE NOBUO KASAOKA
12	EDEMILSON BEREZOSKI
13	CONTRIO LOGISTICA
14	RICARDO DE SOUZA CARNEIRO
15	HELDERSON CARLOS RODRIGUES
16	GILBERTO A FERMIANO
17	GUILHERME C DE LIMA

# Resumo dos créditos

---

- Passivo conforme Edital do 2º do art. 7º da Lei 11.101/2005.

<b>Classe I</b>	<b>R\$ 1.584.950,65</b>
<b>Classe II</b>	<b>0</b>
<b>Classe III</b>	<b>R\$ 1.763.396,84</b>
<b>Classe IV</b>	<b>R\$ 368.602,59</b>
<b>Total</b>	<b>R\$ 3.716.950,08</b>

- Passivo fiscal informado nos autos

<b>Ente</b>	<b>Valor</b>	<b>seq.</b>
<b>Estado do Paraná</b>	R\$ 88.145,65	360
<b>União</b>	R\$ 3.985.518,00	505
<b>Município de Ctba</b>	R\$ 2.787.031,00	184



# Conclusões

---

Sendo estas as informações relevantes para o momento encerra-se o presente relatório, elaborado à luz dos documentos apresentados nos autos pelas Recuperandas.

À disposição do Juízo e demais interessados.

Curitiba, 04 de outubro de 2021.

**Atila Sauner Posse**

OAB/PR 35.249