



ATILA SAUNER POSSE
— Sociedade de Advogados —

Recuperação Judicial nº. 0004516-74.2020.8.16.0185
Martiaço Indústria de Artefatos Metálico Ltda.
M4 Parts Comércio de Peças Ltda.

Relatório de Atividades

Período: Maio/2021

Faturamento do Grupo | 12 meses

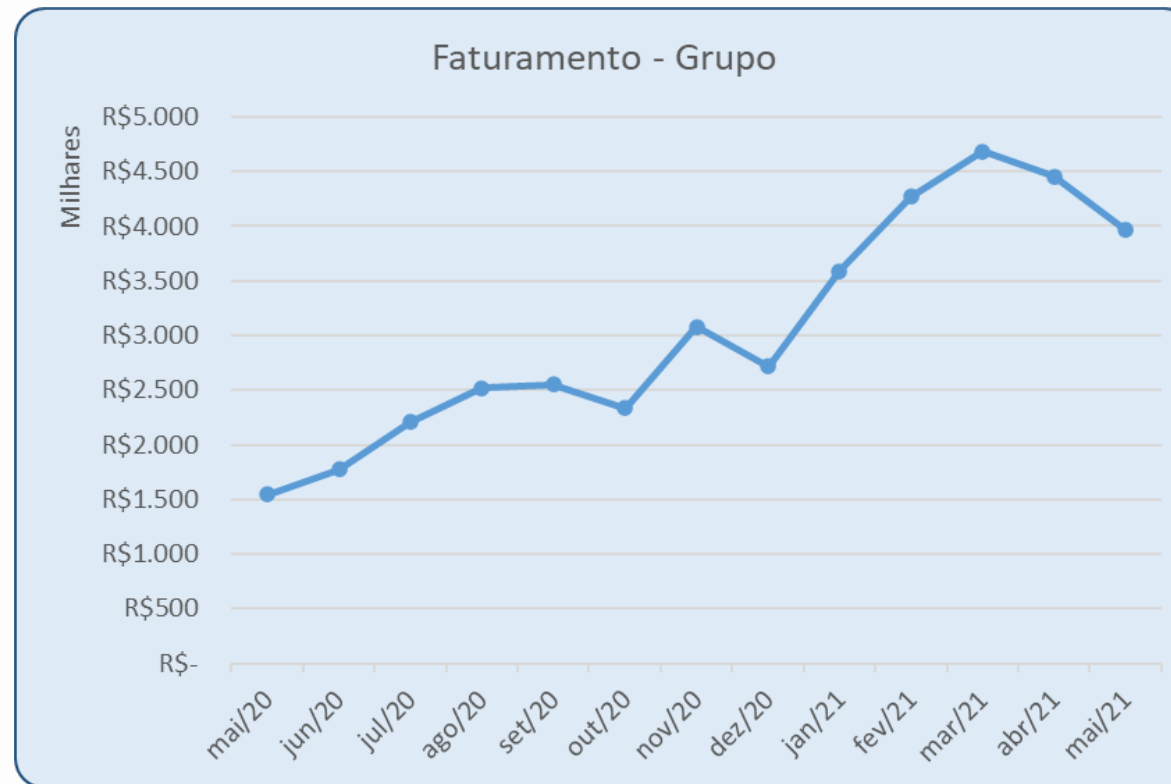
Nos últimos 12 meses o faturamento do **Grupo** pode ser representado pela tabela ao lado.

Faturamento 12 meses	
Total	R\$ 39.687.236,89
Média/mês	R\$ 3.052.864,38

Período	Faturamento
mai/20	R\$ 1.547.683,81
jun/20	R\$ 1.774.885,11
jul/20	R\$ 2.207.914,07
ago/20	R\$ 2.520.331,54
set/20	R\$ 2.550.894,07
out/20	R\$ 2.336.910,38
nov/20	R\$ 3.078.015,38
dez/20	R\$ 2.714.212,96
jan/21	R\$ 3.586.739,00
fev/21	R\$ 4.268.257,00
mar/21	R\$ 4.682.916,14
abr/21	R\$ 4.455.832,66
mai/21	R\$ 3.962.644,77

Faturamento do Grupo | 12 meses

Graficamente a representação é a que segue.



Faturamento do Grupo | 12 meses

No mês da análise houve pequena sensível recuo da participação da **M4** na composição do faturamento, estabelecendo em 7,73%, abaixo da média do Grupo nos 12 últimos meses que é de 12%.

Período	Faturamento	% M4	% MART.
mai/20	R\$ 1.547.683,81	13,41%	86,59%
jun/20	R\$ 1.774.885,11	15,07%	84,93%
jul/20	R\$ 2.207.914,07	15,06%	84,94%
ago/20	R\$ 2.520.331,54	14,50%	85,50%
set/20	R\$ 2.550.894,07	16,17%	83,83%
out/20	R\$ 2.336.910,38	17,18%	82,82%
nov/20	R\$ 3.078.015,38	12,97%	87,03%
dez/20	R\$ 2.714.212,96	10,35%	89,65%
jan/21	R\$ 3.586.739,00	11,11%	88,89%
fev/21	R\$ 4.268.257,00	7,99%	92,01%
mar/21	R\$ 4.682.916,14	6,47%	93,53%
abr/21	R\$ 4.455.832,66	8,15%	91,85%
mai/21	R\$ 3.962.644,77	7,73%	92,27%
	MÉDIA/PERÍODO	12,01%	87,99%

MÉDIA/PERÍODO	12,01%	87,99%
----------------------	--------	--------

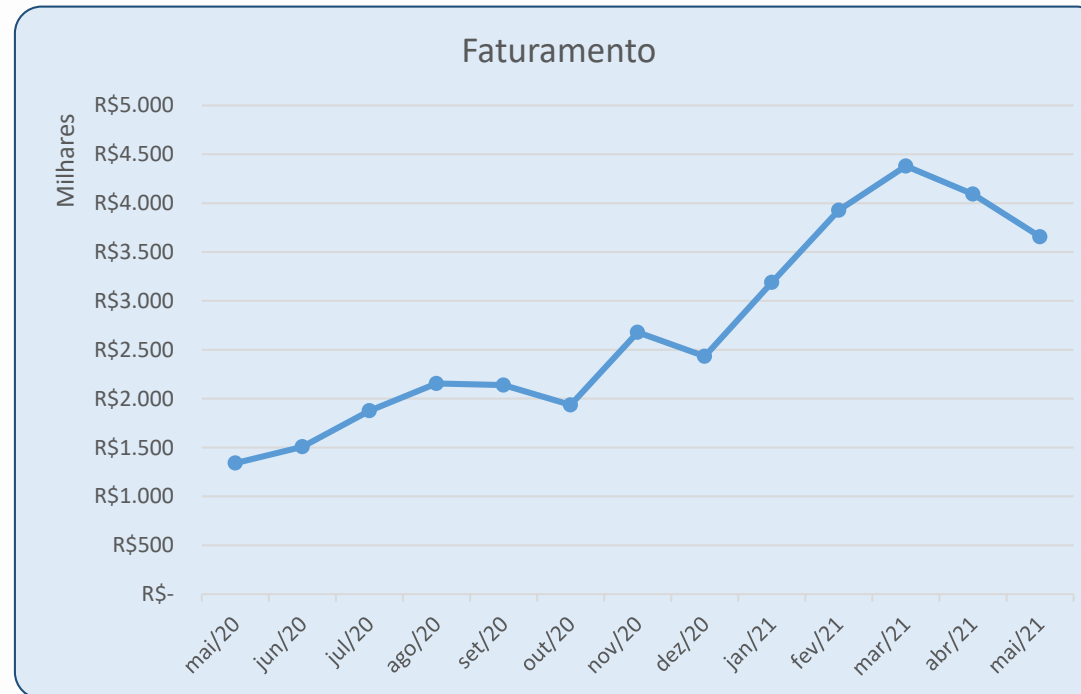
Faturamento Martiaço | 12 meses

Nos últimos 12 meses o faturamento da **MARTIAÇO** pode ser representado pela tabela ao lado. Como já se vem observando, a **MARTIAÇO** representa a maior parcela de contribuição à composição do faturamento do Grupo. O faturamento médio da Martiaço dos últimos 12 meses foi de R\$ 2,7 milhões. No mês de maio /2021. Analisando os últimos três meses aponta-se queda de 17%, equivalente a R\$ 723 mil.

Período	Faturamento
mai/20	R\$ 1.340.194,49
jun/20	R\$ 1.507.392,70
jul/20	R\$ 1.875.454,42
ago/20	R\$ 2.154.937,29
set/20	R\$ 2.138.491,34
out/20	R\$ 1.935.384,36
nov/20	R\$ 2.678.672,76
dez/20	R\$ 2.433.318,29
jan/21	R\$ 3.188.284,00
fev/21	R\$ 3.927.401,00
mar/21	R\$ 4.379.876,49
abr/21	R\$ 4.092.652,00
mai/21	R\$ 3.656.186,42
Total	R\$ 35.308.245,56

Faturamento Martiaço | 12 meses

Graficamente o faturamento da **Martiaço** nos últimos 12 meses segue abaixo representado, percebendo-se pequena decréscimo no mês de análise (Maio/21).



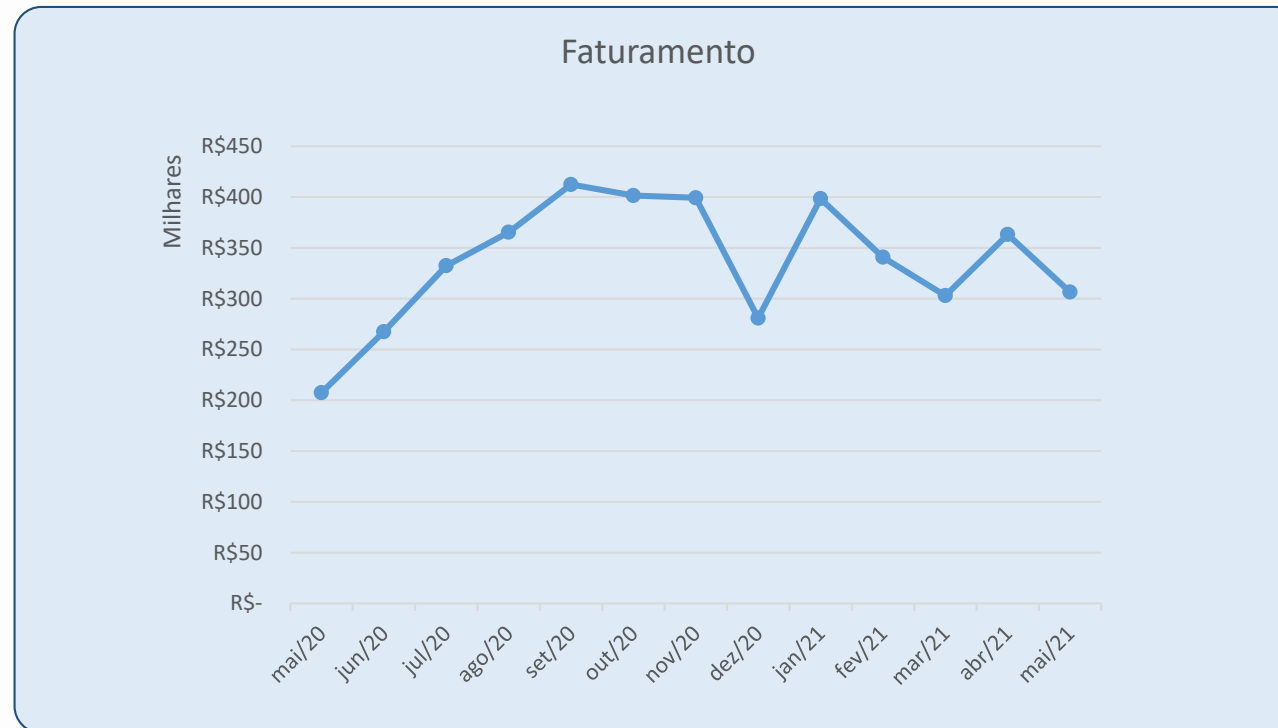
Faturamento M4| 12 meses

Nos últimos 12 meses o faturamento da **M4** pode ser representado pela tabela ao lado, compatível com a média mensal de R\$ 336 mil verificada nos últimos 12 meses.

Período	Faturamento
mai/20	R\$ 207.489,32
jun/20	R\$ 267.492,41
jul/20	R\$ 332.459,65
ago/20	R\$ 365.394,25
set/20	R\$ 412.402,73
out/20	R\$ 401.526,02
nov/20	R\$ 399.342,62
dez/20	R\$ 280.894,67
jan/21	R\$ 398.455,00
fev/21	R\$ 340.856,00
mar/21	R\$ 303.039,65
abr/21	R\$ 363.180,66
mai/21	R\$ 306.458,35
Total	R\$ 4.378.991,33

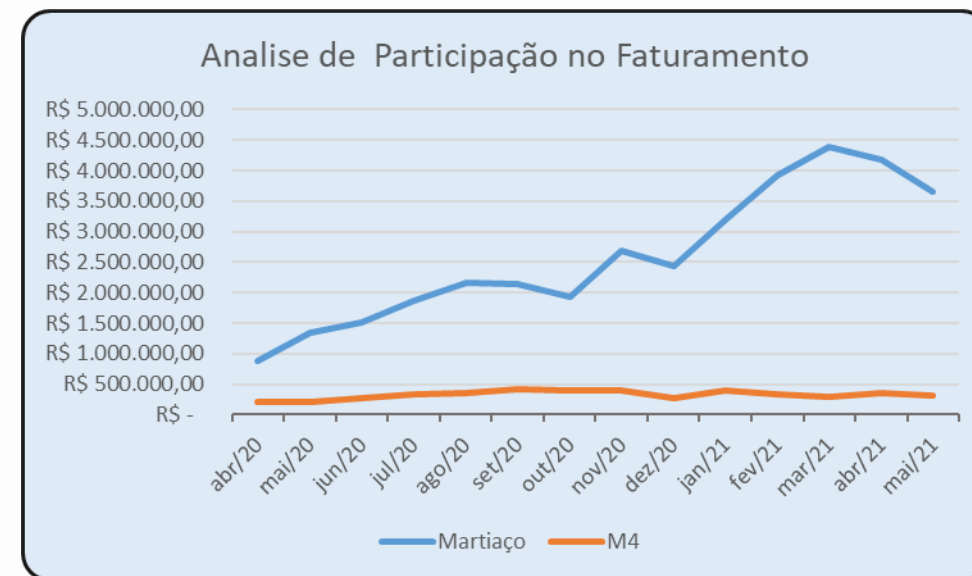
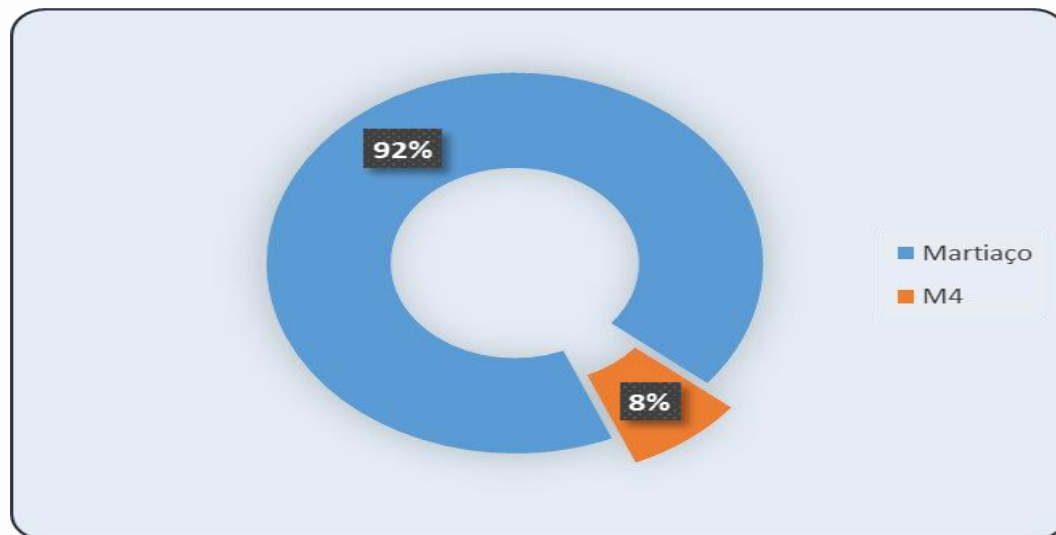
Faturamento M4 | 12 meses

O faturamento da **M4** em Maio/2021 apresentou queda de 15% equivalente a R\$ 56 mil.



Faturamento | parcela contribuição no Grupo

Em Maio/2021 observa-se que a participação da **M4** no faturamento do grupo manteve-se em 8% .



DRE | MARTIAÇO

No mês a empresa gerou prejuízo, ainda que menor do que no mês anterior:

DRE	nov/20	dez/20	jan/21	fev/21	mar/21	abr/21	mai/21
RECEITA BRUTA	R\$ 2.678.673	R\$ 2.433.318	R\$ 3.188.284	R\$ 3.927.401	R\$ 4.696.327	R\$ 4.092.652	R\$ 7.703.259
DEDUÇÕES	R\$ 96.607	-R\$ 60.805	-R\$ 432.624	-R\$ 566.057	-R\$ 868.534	-R\$ 496.494	-R\$ 943.461
RECEITA LÍQUIDA	R\$ 2.775.280	R\$ 2.372.514	R\$ 2.755.660	R\$ 3.361.344	R\$ 3.827.793	R\$ 3.596.158	R\$ 6.759.798
CMV	-R\$ 1.271.553	-R\$ 731.852	-R\$ 2.807.044	-R\$ 2.536.555	-R\$ 4.985.944	-R\$ 3.011.284	-R\$ 5.031.869
LUCRO BRUTO	R\$ 1.503.727	R\$ 1.640.662	-R\$ 51.384	R\$ 824.789	-R\$ 1.158.151	R\$ 584.873	R\$ 1.727.930
DESPEAS OPERACIONAIS	-R\$ 550.069	-R\$ 522.537	-R\$ 460.242	-R\$ 630.998	-R\$ 1.100.258	-R\$ 824.603	-R\$ 1.575.941
RESULTADO OPERACIONAL	R\$ 953.658	R\$ 1.118.124	-R\$ 511.626	R\$ 193.791	-R\$ 2.258.409	-R\$ 239.730	R\$ 151.988
RESULTADO FINANCEIRO	-R\$ 4.191	-R\$ 27.587	-R\$ 22.791	-R\$ 20.835	-R\$ 134.330	R\$ 3.998	R\$ 8.633
RECEITA	R\$ 751	R\$ 929	R\$ 2.529	R\$ 981	R\$ 3.509	R\$ 7.158	R\$ 57.458
DESPESA	-R\$ 4.942	-R\$ 28.517	-R\$ 25.320	-R\$ 21.816	-R\$ 135.723	-R\$ 3.160	-R\$ 48.825
RESULTADO ANTES DOS TRIB	R\$ 949.467	R\$ 1.090.537	-R\$ 534.417	R\$ 172.956	-R\$ 2.392.739	-R\$ 235.732	R\$ 160.621
IRPJ	R\$ -	R\$ -	R\$ -	R\$ -	-R\$ 35.930	R\$ -	R\$ -
CSLL	R\$ -	R\$ -	R\$ -	R\$ -	-R\$ 15.095	R\$ -	R\$ -
RESULTADO DO EXER	R\$ 949.467	R\$ 1.090.537	-R\$ 534.417	R\$ 172.956	-R\$ 2.443.763	-R\$ 235.732	R\$ 160.621

DRE | M4

Extrai-se a DRE de Maio/21

DRE	nov/20	dez/20	jan/21	fev/21	mar/21	abr/21	mai/21
RECEITA BRUTA	R\$ 399.343	R\$ 280.895	R\$ 398.455	R\$ 340.856	R\$ 303.040	R\$ 380.428	R\$ 306.458
DEDUÇÕES	-R\$ 67.064	-R\$ 67.372	-R\$ 53.657	-R\$ 60.463	-R\$ 82.172	-R\$ 16.480	-R\$ 11
RECEITA LÍQUIDA	R\$ 332.279	R\$ 213.522	R\$ 344.798	R\$ 280.393	R\$ 220.868	R\$ 363.948	R\$ 306.448
CMV	-R\$ 73.412	-R\$ 64.634	-R\$ 72.003	-R\$ 97.451	-R\$ 187.094	-R\$ 189.470	-R\$ 182.896
LUCRO BRUTO	R\$ 258.867	R\$ 148.888	R\$ 272.795	R\$ 182.942	R\$ 33.774	R\$ 174.478	R\$ 123.551
DESPESAS OPERACIONAIS	-R\$ 140.481	-R\$ 114.898	-R\$ 135.175	-R\$ 139.591	-R\$ 127.915	-R\$ 121.692	-R\$ 5.601
RESULTADO OPERACIONAL	R\$ 118.386	R\$ 33.990	R\$ 137.620	R\$ 43.351	-R\$ 94.141	R\$ 52.786	R\$ 117.951
RESULTADO FINANCEIRO	-R\$ 1.127	-R\$ 8.864	-R\$ 823	-R\$ 855	R\$ 199	R\$ 928	-R\$ 2.411
RECEITA	R\$ 0	R\$ 0	R\$ 0	R\$ 0	R\$ 199	R\$ 928	R\$ 2.826
DESPESA	-R\$ 1.127	-R\$ 8.864	-R\$ 823	-R\$ 855	R\$ -	R\$ -	-R\$ 5.237
RESULTADO ANTES DOS TRIB	R\$ 117.260	R\$ 25.126	R\$ 136.797	R\$ 42.496	-R\$ 93.942	R\$ 53.713	R\$ 115.540
IRPJ/CSLL	R\$ -	-R\$ 23.842	R\$ -	R\$ -	R\$ -	R\$ -	R\$ -
RESULTADO DO EXER	R\$ 117.260	R\$ 1.284	R\$ 136.797	R\$ 42.496	-R\$ 93.942	R\$ 53.713	R\$ 115.540

CPV | MARTIAÇO

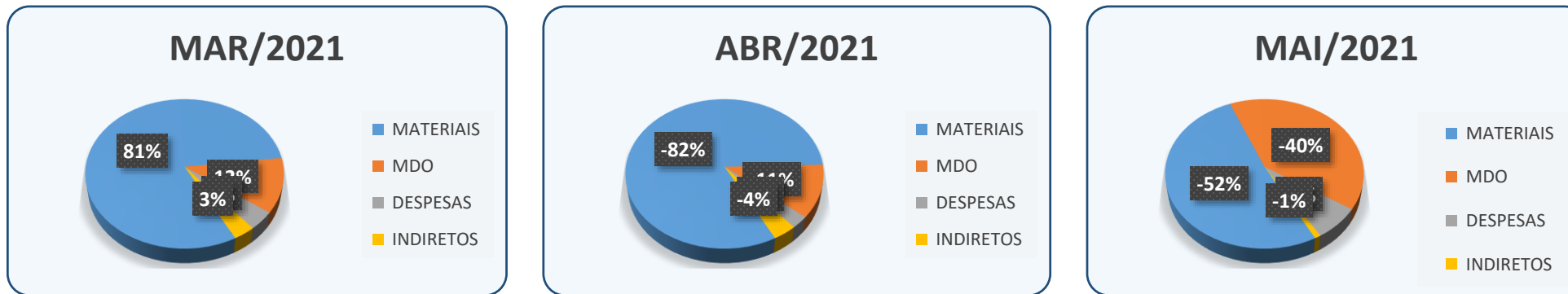
Para otimizar a avaliação do custo do produto vendido, foi consolidada a tabela abaixo incluindo o CPV Total.

Em relação a Maio/2021 percebe-se redução dos custos de materiais para 51% em relação ao mês anterior.

MARTIAÇO	mar/21	% REPRES	MARTIAÇO	abr/21	% REPRES	MARTIAÇO	mai/21	% REPRES
MATERIAIS	R\$ 4.031.724	80,86%	MATERIAIS	-R\$ 2.478.811	82,32%	MATERIAIS	-R\$ 2.020.584	51,59%
MDO	R\$ 591.840	11,87%	MDO	-R\$ 345.758	11,48%	MDO	-R\$ 1.581.053	40,36%
DESPESAS	R\$ 199.173	3,99%	DESPESAS	-R\$ 79.748	2,65%	DESPESAS	-R\$ 279.063	7,12%
INDIRETOS	R\$ 163.206	3,27%	INDIRETOS	-R\$ 106.967	3,55%	INDIRETOS	-R\$ 36.195	0,92%
TOTAL	R\$ 4.985.944	100,00%	TOTAL	-R\$ 3.011.284	100,00%	TOTAL	-R\$ 3.916.896	100,00%

CPV | MARTIAÇO

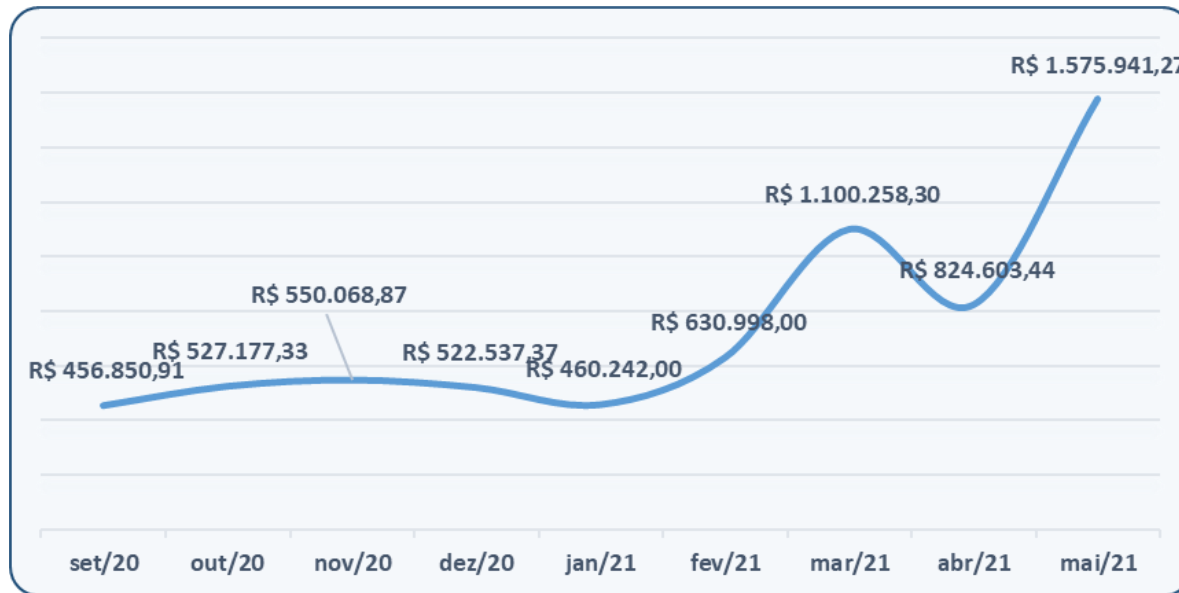
A progressão do custo absorvido no período segue adiante demonstrada.



A oscilação do CPV é comum no ambiente industrial, inclusive a diluição destes custos em períodos superiores ao de um mês, razão pela qual o tema será novamente examinado no mês vindouro.

Despesas Operacionais | MARTIAÇO

Em Maio/2021 as Despesas Operacionais apresentaram aumento em relação aos meses de Fevereiro, Março e Abril de 2021. Observando o mês de Abril para Maio percebe-se a elevação em 52% Note-se:



MÉDIA 6 MESES R\$ 852.430,06

nov/20	dez/20	jan/21	fev/21	mar/21	abr/21	mai/21
R\$ 550.068,87	R\$ 522.537,37	R\$ 460.242,00	R\$ 630.998,00	R\$ 1.100.258,30	R\$ 824.603,44	R\$ 1.575.941,27

Despesas Operacionais | MARTIAÇO

- ❑ O crescimento desproporcional da despesa operacional no mês de análise ensejou pedido de informações complementares.
- ❑ Desde abril/2021 foram observadas despesas crescentes, especialmente derivadas da “prestação de serviços por pessoa jurídica”.
- ❑ Após questionamentos, os gestores informaram que uma parcela destes valores se refere a pagamentos feitos em favor de sócios, por serviços prestados.
- ❑ Foram apresentadas notas-fiscais extraídas desde fevereiro/2021 as quais representam pagamentos feitos em favor das empresas MAP PROMOÇÃO DE VENDAS e MAM PROMOÇÃO DE VENDAS.
- ❑ Diante destas informações, foram solicitados extratos integrais do livro razão do período.
- ❑ Do exame do livro razão em **Maió/2021**, extraem-se as informações constantes a seguir.

Análise do razão| MARTIAÇO

Do exame do livro razão observam-se as seguintes movimentações relativas às empresas Map Promoção de Vendas LTDA, de titularidade do sócio Marcos Martins e MAM Promoção de Vendas Ltda, de titularidade do sócio Mauro Martins:

Conta: 15586599 - 2.1.03.003.001 MAP PROMOCAO DE VENDAS LTDA				
Aquisição de Serviços de Pessoa Jurídica Conforme Nf.5 de Map Promocao de Vendas Ltda	4949	Serviços de Pessoa Jurídica (Adm)	25.000,00C	1.073,41C
Aquisição de Serviços de Pessoa Jurídica Conforme Nf.5 de Map Promocao de Vendas Ltda	1558659 9	MAP PROMOCAO DE VENDAS LTDA	25.000,00D	365.985,50D
Conta: 15586598 - 2.1.03.003.001 MAM PROMOCAO DE VENDAS LTDA				
Aquisição de Serviços de Pessoa Jurídica Conforme Nf.5 de Mam Promocao de Vendas Ltda	4949	Serviços de Pessoa Jurídica (Adm)	25.000,00C	6.303,38C
Aquisição de Serviços de Pessoa Jurídica Conforme Nf.5 de Mam Promocao de Vendas Ltda	1558659 8	MAM PROMOCAO DE VENDAS LTDA	25.000,00D	340.985,50D

Análise do razão| MARTIAÇO

Avançando na análise do livro razão, contudo, foram identificados outros lançamentos em que figuram o nome dos sócios, a saber:

10/05/2021	R\$48.642,00	TRANSFERENCIA A DEBITO 00019 0037463438 MARCOS MARTINS	5228 Bancos - Conta Transitoria Inter	1.390,54C
18/05/2021	R\$48.628,00	TED ENVIADA 748 0730 0000000800023 MARCOS MARTINS	5228 Bancos - Conta Transitoria Inter	500,00C
18/05/2021	R\$48.629,00	TRANSFERENCIA A DEBITO 00019 0037463438 MARCOS MARTINS	5228 Bancos - Conta Transitoria Inter	500,00C
19/05/2021	R\$48.625,00	TED ENVIADA 748 0730 0000000800023 MARCOS MARTINS	5228 Bancos - Conta Transitoria Inter	4.806,08C
19/05/2021	R\$48.626,00	TRANSFERENCIA A DEBITO 00019 0037463438 MARCOS MARTINS	5228 Bancos - Conta Transitoria Inter	2.200,00C
25/05/2021	R\$48.617,00	TRANSFERENCIA A DEBITO 00019 0037463438 MARCOS MARTINS	5228 Bancos - Conta Transitoria Inter	500,00C
31/05/2021	R\$48.614,00	TRANSFERENCIA A DEBITO 00019 0037463438 MARCOS MARTINS	4300 Bancos - Conta Transitoria	1.500,00C
07/05/2021	R\$50.154,00	PGTO MAURO MARTINS JOÃO VALDECI DE ALMEIDA	5225 Bancos - Conta Transitoria BB	361,95D
10/05/2021	R\$50.155,00	PGTO MAURO MARTINS - DEPOSITO R\$ 9MIL	5227 Bancos - Conta Transitoria Itaú	9.000,00D
17/05/2021	R\$50.143,00	PGTO MARCOS MARTINS - CONTABILIDADE MAP	5225 Bancos - Conta Transitoria BB	225,24D
24/05/2021	R\$50.147,00	PGTO MARCOS MARTINS BBJ 8899 - HILUX IPVA 2021	5225 Bancos - Conta Transitoria BB	480,00D
25/05/2021	R\$50.158,00	PGTO MAURO MARTINS - HONORARIOS 2	5227 Bancos - Conta Transitoria Itaú	3.073,41D
31/05/2021	R\$48.614,00	TRANSFERENCIA A DEBITO 00019 0037463438 MARCOS MARTINS	37 Banco Inter	1.500,00D
31/05/2021	R\$50.159,00	PGTO MAURO MARTINS - HONORARIOS 1	5227 Bancos - Conta Transitoria Itaú	9.000,00D
31/05/2021	R\$52.584,00	PGTO MARCOS MARTINS - HONORARIOS 2	1558659 MAM PROMOCAO DE VENDAS LTDA 8	6.303,38C
31/05/2021	R\$52.585,00	PGTO MAURO MARTINS	1558659 MAP PROMOCAO DE VENDAS LTDA 9	1.073,41C

Análise do razão | MARTIAÇO

31/05/2021	R\$52.587,00	Empréstimos a Marcos Martins	5224 Empréstimos a Marcos Martins	25.000,00C
31/05/2021	R\$52.588,00	Empréstimos a Mauro Martins	5223 Empréstimos a Mauro Martins	25.000,00C
04/05/2021	R\$49.927,00	PGTO ALESSANDRA COLERE MARTINS - REEMBOLSO CURSO	4344 Auxílio Educação	773,93C
05/05/2021	R\$50.139,00	PGTO MARCOS MARTINS - HONORARIOS 1	1558659 MAM PROMOCAO DE VENDAS LTDA 8	4.000,00C
07/05/2021	R\$50.154,00	PGTO MAURO MARTINS JOÃO VALDECI DE ALMEIDA	4300 Bancos - Conta Transitoria	361,95C
10/05/2021	R\$50.140,00	PGTO MARCOS MARTINS - HONORARIOS 1	1558659 MAM PROMOCAO DE VENDAS LTDA 8	2.500,00C
17/05/2021	R\$50.142,00	PGTO MARCOS MARTINS - HONORARIOS 2	1558659 MAM PROMOCAO DE VENDAS LTDA 8	2.300,00C
17/05/2021	R\$50.143,00	PGTO MARCOS MARTINS - CONTABILIDADE MAP	4300 Bancos - Conta Transitoria	225,24C
24/05/2021	R\$50.147,00	PGTO MARCOS MARTINS BBJ 8899 - HILUX IPVA 2021	4300 Bancos - Conta Transitoria	480,00C
10/05/2021	R\$48.642,00	TRANSFERENCIA A DEBITO 00019 0037463438 MARCOS MARTINS	37 Banco Inter	1.390,54D
10/05/2021	R\$50.141,00	PGTO MARCOS MARTINS - HONORARIOS 1	1558659 MAM PROMOCAO DE VENDAS LTDA 8	1.390,54C
18/05/2021	R\$48.628,00	TED ENVIADA 748 0730 0000000800023 MARCOS MARTINS	37 Banco Inter	500,00D
18/05/2021	R\$48.629,00	TRANSFERENCIA A DEBITO 00019 0037463438 MARCOS MARTINS	37 Banco Inter	500,00D
18/05/2021	R\$50.144,00	PGTO MARCOS MARTINS - HONORARIOS 2	1558659 MAM PROMOCAO DE VENDAS LTDA 8	1.000,00C
19/05/2021	R\$48.625,00	TED ENVIADA 748 0730 0000000800023 MARCOS MARTINS	37 Banco Inter	4.806,08D
19/05/2021	R\$48.626,00	TRANSFERENCIA A DEBITO 00019 0037463438 MARCOS MARTINS	37 Banco Inter	2.200,00D
19/05/2021	R\$50.145,00	PGTO MARCOS MARTINS - HONORARIOS 2	1558659 MAM PROMOCAO DE VENDAS LTDA 8	4.806,08C
19/05/2021	R\$50.146,00	PGTO MARCOS MARTINS - HONORARIOS 2	1558659 MAM PROMOCAO DE VENDAS LTDA 8	2.200,00C
25/05/2021	R\$48.617,00	TRANSFERENCIA A DEBITO 00019 0037463438 MARCOS MARTINS	37 Banco Inter	500,00D
25/05/2021	R\$50.148,00	PGTO MARCOS MARTINS - HONORARIOS 2	1558659 MAM PROMOCAO DE VENDAS LTDA 8	500,00C

Análise do razão | MARTIAÇO

04/05/2021	R\$50.152,00	PGTO MAURO MARTINS - DEPOSITO R\$ 9MIL	1558659	MAP PROMOCAO DE VENDAS LTDA	1.081,17C
			9		
04/05/2021	R\$50.153,00	PGTO MAURO MARTINS - HONORARIOS 1	1558659	MAP PROMOCAO DE VENDAS LTDA	7.918,83C
			9		
07/05/2021	R\$49.803,00	PGTO ANGELICA MARTINS AGENCIAMENTO DE NEGOCIOS LTDA ANGELICA REGINA MART	288	Adiantamentos a Fornecedores	8.035,36C
07/05/2021	R\$50.138,00	PGTO MARCELO MARTINS	288	Adiantamentos a Fornecedores	8.505,21C
10/05/2021	R\$50.155,00	PGTO MAURO MARTINS - DEPOSITO R\$ 9MIL	4300	Bancos - Conta Transitoria	9.000,00C
18/05/2021	R\$50.156,00	PGTO MAURO MARTINS - HONORARIOS 2	1558659	MAP PROMOCAO DE VENDAS LTDA	9.000,00C
			9		
20/05/2021	R\$49.804,00	PGTO ANGELICA MARTINS AGENCIAMENTO DE NEGOCIOS LTDA ANGELICA REGINA MART	288	Adiantamentos a Fornecedores	5.400,00C
20/05/2021	R\$49.859,00	PGTO BRAVE ENGENHARIA LTDA MAURO EDUARDO MARTINS	288	Adiantamentos a Fornecedores	6.000,00C
25/05/2021	R\$50.157,00	PGTO MAURO MARTINS - DIFERENÇA VALOR R\$ 9000,00	1558659	MAP PROMOCAO DE VENDAS LTDA	5.926,59C
			9		
25/05/2021	R\$50.158,00	PGTO MAURO MARTINS - HONORARIOS 2	4300	Bancos - Conta Transitoria	3.073,41C
31/05/2021	R\$50.159,00	PGTO MAURO MARTINS - HONORARIOS 1	4300	Bancos - Conta Transitoria	9.000,00C
07/05/2021	R\$49.803,00	PGTO ANGELICA MARTINS AGENCIAMENTO DE NEGOCIOS LTDA ANGELICA REGINA MART	5227	Bancos - Conta Transitoria Itaú	8.035,36D
07/05/2021	R\$50.138,00	PGTO MARCELO MARTINS	5227	Bancos - Conta Transitoria Itaú	8.505,21D
20/05/2021	R\$49.804,00	PGTO ANGELICA MARTINS AGENCIAMENTO DE NEGOCIOS LTDA ANGELICA REGINA MART	5227	Bancos - Conta Transitoria Itaú	5.400,00D
20/05/2021	R\$49.859,00	PGTO BRAVE ENGENHARIA LTDA MAURO EDUARDO MARTINS	5227	Bancos - Conta Transitoria Itaú	6.000,00D
20/05/2021	R\$49.474,00	Valor Referente Adiantamento Salarial - 05/2021 - Lucas Martins da Silva			830,77D
31/05/2021	R\$49.758,00	Valor Referente Desconto Adiantamento Salarial - 05/2021 - Lucas Martins da Silva			830,77C

Análise do razão | MARTIAÇO

Conta: 5224 - 1.1.04.017.001 Empréstimos a Marcos Martins				
31/05/2021	R\$52.587,00	Empréstimos a Marcos Martins	4300 Bancos - Conta Transitoria	25.000,00D
Conta: 5223 - 1.1.04.017.001 Empréstimos a Mauro Martins				
31/05/2021	R\$52.588,00	Empréstimos a Mauro Martins	4300 Bancos - Conta Transitoria	25.000,00D
05/05/2021	R\$50.139,00	PGTO MARCOS MARTINS - HONORARIOS 1	5225 Bancos - Conta Transitoria BB	4.000,00D
10/05/2021	R\$50.140,00	PGTO MARCOS MARTINS - HONORARIOS 1	5225 Bancos - Conta Transitoria BB	2.500,00D
10/05/2021	R\$50.141,00	PGTO MARCOS MARTINS - HONORARIOS 1	5228 Bancos - Conta Transitoria Inter	1.390,54D
17/05/2021	R\$50.142,00	PGTO MARCOS MARTINS - HONORARIOS 2	5225 Bancos - Conta Transitoria BB	2.300,00D
18/05/2021	R\$50.144,00	PGTO MARCOS MARTINS - HONORARIOS 2	5228 Bancos - Conta Transitoria Inter	1.000,00D
19/05/2021	R\$50.145,00	PGTO MARCOS MARTINS - HONORARIOS 2	5228 Bancos - Conta Transitoria Inter	4.806,08D
19/05/2021	R\$50.146,00	PGTO MARCOS MARTINS - HONORARIOS 2	5228 Bancos - Conta Transitoria Inter	2.200,00D
25/05/2021	R\$50.148,00	PGTO MARCOS MARTINS - HONORARIOS 2	5228 Bancos - Conta Transitoria Inter	500,00D
31/05/2021	R\$52.584,00	PGTO MARCOS MARTINS - HONORARIOS 2	4300 Bancos - Conta Transitoria	6.303,38D
04/05/2021	R\$50.152,00	PGTO MAURO MARTINS - DEPOSITO R\$ 9MIL	5227 Bancos - Conta Transitoria Itaú	1.081,17D
04/05/2021	R\$50.153,00	PGTO MAURO MARTINS - HONORARIOS 1	5227 Bancos - Conta Transitoria Itaú	7.918,83D
18/05/2021	R\$50.156,00	PGTO MAURO MARTINS - HONORARIOS 2	5227 Bancos - Conta Transitoria Itaú	9.000,00D
25/05/2021	R\$50.157,00	PGTO MAURO MARTINS - DIFERENÇA VALOR R\$ 9000,00	5227 Bancos - Conta Transitoria Itaú	5.926,59D
31/05/2021	R\$52.585,00	PGTO MAURO MARTINS	4300 Bancos - Conta Transitoria	1.073,41D
04/05/2021	R\$49.927,00	PGTO ALESSANDRA COLERE MARTINS - REEMBOLSO CURSO	5225 Bancos - Conta Transitoria BB	773,93D

Advertência aos gestores | MARTIAÇO

Diante destas informações, foram os sócios advertidos sobre a impossibilidade de distribuição de lucros antes da aprovação do PRJ, bem como da necessidade de provisionamento de valores para o pagamento das respectivas parcelas do plano, conforme previsão acolhida em AGC. Nas páginas adiante seguem as advertências lançadas.

À luz do que se expõe, no relatório do mês vindouro serão apontadas medidas sugeridas para a compatibilização das operações realizadas.

Advertência aos gestores | MARTIAÇO

Prezados,

Observei atentamente as demonstrações financeiras de março e abril e verifiquei que a Martiaço gerou prejuízo em ambos os períodos. Em março o prejuízo é acelerado pela elevação dos custos de produção e pelo trânsito do estoque de matérias primas, bem como por significativa elevação das despesas operacionais.

Pois bem.

É importante observar que a ***distribuição de lucros antes da homologação do ato de aprovação do PRJ é vedada por Lei***, como se observa do contido no art. 6º-A da Lei 11.101/2005. O Plano de Recuperação Judicial foi aprovado em maio de 2021 e homologado por decisão judicial em 23/06/2021, ainda pendendo de recursos sua consolidação.

Logo, é de se compreender como inadmissível a distribuição de resultados aos sócios levada a efeito antes de maio de 2021.

As explicações fornecidas no sentido de que as notas fiscais serviram para a cobertura de “antecipações a sócios” inspira preocupação, uma vez que impactam no resultado e restaram lançadas como despesas operacionais.

Em primeiro lugar as *antecipações a sócios* sequer poderiam ter ocorrido no período anterior à aprovação do PRJ.

E em segundo lugar o uso de interpostas empresas para justificar retiradas é medida que afronta ao disposto no art. 528 do Regulamento do Imposto de Renda (Decreto n. 9580/2018) e pode ensejar inclusive o afastamento da gestão empresarial conforme a dicção do art. 64, IV da Lei de Falências e Recuperação Judicial, cuja redação é a seguinte:

Advertência aos gestores | MARTIAÇO

Feitas estas advertências, **recomendo**:

1. Que seja suspensa imediatamente a distribuição de qualquer resultado aos sócios no período anterior à aprovação do PRJ, devendo-se compensar os montantes já pagos (ainda que por interpostas empresas, ressalvados os pagamentos efetuados em relação a serviços efetivamente prestados) com eventuais distribuições a que façam direito no final do presente exercício;
2. Que seja arbitrada uma distribuição de lucro compatível com a lucratividade efetivamente auferida e demonstrada nas DREs, **da qual deve ser abatido o provisionamento para o pagamento de um semestre de parcelas devidas aos credores em razão do PRJ aprovado**. O provisionamento observa a aprovação colegiada do disposto no item 1.1.19 do PRJ de seq. 162 dos autos de RJ, que esclarece o seguinte:

1.1.19 “Fluxo de Caixa Livre”: corresponde ao resultado líquido semestral do Recuperanda, calculado da seguinte forma: totalidade das entradas de caixa decorrentes das vendas, deduzida a totalidade das saídas de caixa em razão de investimentos realizados, pagamento de despesas operacionais, pagamentos de despesas com vendas gerais, administrativas, e judiciais, despesas com o pagamento dos Créditos Sujeitos e de créditos extraconcursais, incluindo pagamento de impostos correntes e parcelados. O Fluxo de Caixa Livre será calculado semestralmente, com base no período compreendido entre os 6 meses anteriores ao pagamento da parcela devida aos Credores Colaboradores.

Advertência aos gestores | MARTIAÇO

Finalmente, solicito seus préstimos no sentido de fornecer-me relatório detalhado sobre o pagamento a sócios visando a quitação de antecipações ou adiantamentos de lucros nos 12 meses que antecederam a data de aprovação do PRJ (04/05/2021).

Ainda, comunico que constou do Relatório de Atividades alusivo a Março/2021, juntado nesta data nos autos de Recuperação Judicial, que houve majoração das despesas operacionais, notadamente em razão da contratação de serviços de pessoas jurídicas e que seriam solicitadas informações complementares aos credores.

Na relatório do mês de abril (cuja entrega estou programando para 1º/08/2021) necessito retomar o tema e prestar esclarecimento público das medidas tratadas.

CPV | M4

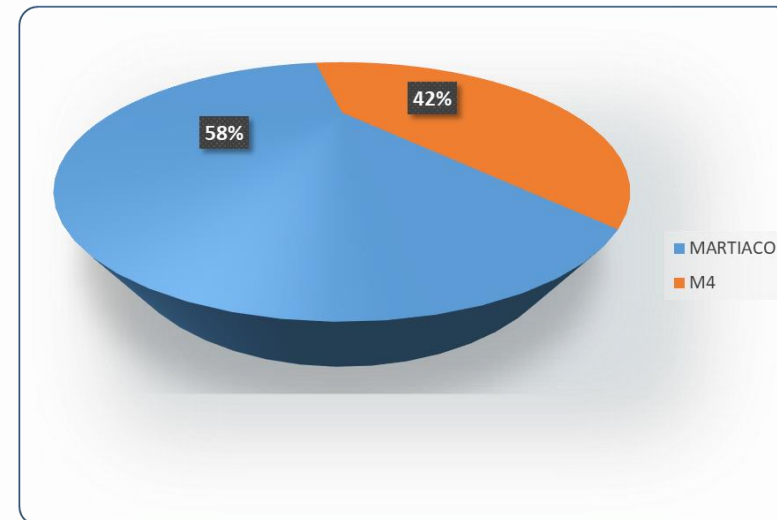
Já na **M4** os custos do produto vendido, apresentaram aumento de 53% em relação a Abril/2021.

Gerencial	JAN	FEV	MAR	ABR	MAI
(+) Venda Bruta	R\$ 398.455,19	R\$ 340.856,56	R\$ 303.239,00	R\$ 363.180,66	R\$ 306.458,35
(-) Impostos	R\$ -	R\$ -	R\$ -	R\$ 16.480,13	R\$ -
(=) Venda Líquida	R\$ 398.455,19	R\$ 340.856,56	R\$ 303.239,00	R\$ 346.700,53	R\$ 306.458,35
(-) Custo da Produção Matéria Prima, Insumos, Serv. Terceiros	-R\$ 72.003,63	-R\$ 97.451,75	-R\$ 187.094,07	-R\$ 97.451,75	-R\$ 182.896,12

Resultado | Grupo

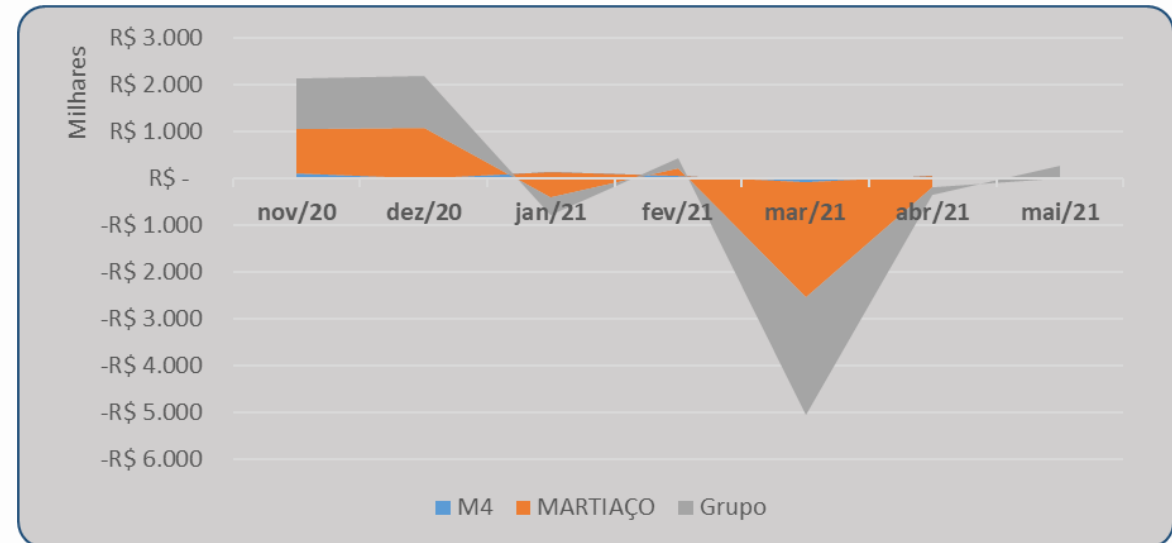
O Grupo apresentou lucro de R\$ 276 mil em Maio/2021:

EMPRESA	mai/21	%
MARTIACO	R\$ 160.621,22	58,16%
M4	R\$ 115.539,75	41,84%
TOTAL	R\$ 276.160,97	100,00%



Resultado | Grupo

Entre Novembro/2020 e Maio/2021, o resultado apresentado pelo grupo empresarial foi o seguinte:



BALANÇO | MARTIAÇO

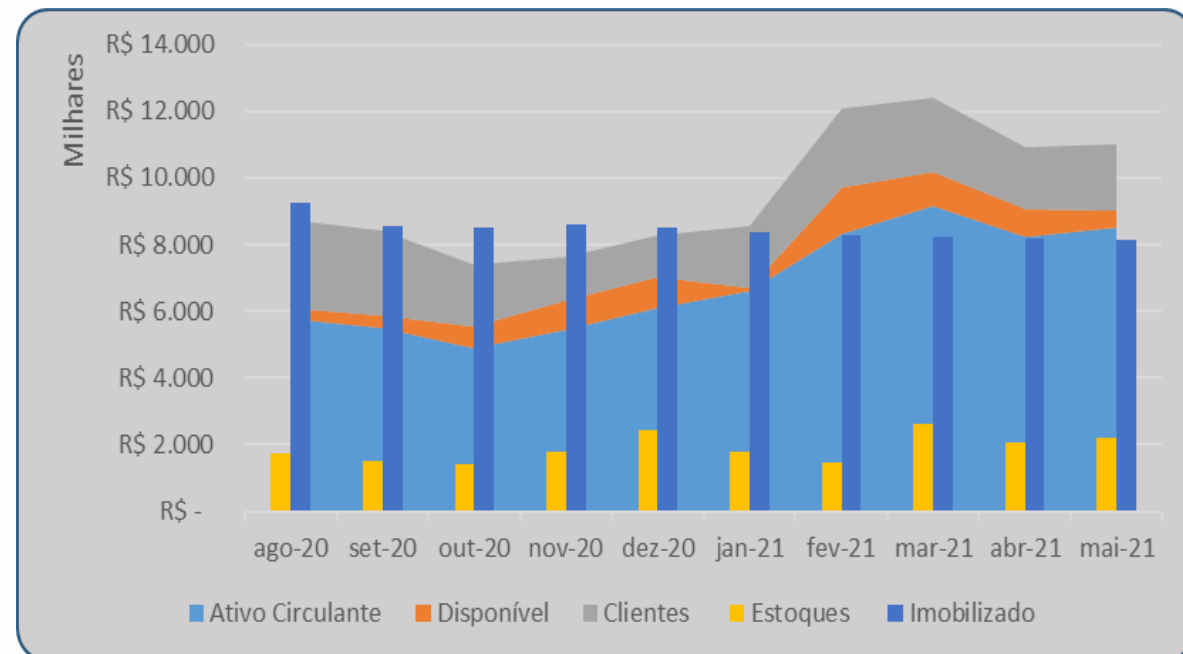
Do balancete de verificação enviado, extraem-se as seguintes informações relevantes.

ATIVO	ago-20	set-20	out-20	nov-20	dez-20	jan-21	fev-21	mar-21	abr-21	mai-21
Ativo Circulante	R\$ 5.760.695	R\$ 5.490.488	R\$ 4.917.246	R\$ 5.430.781	R\$ 6.109.722	R\$ 6.591.471	R\$ 8.337.119	R\$ 9.176.593	R\$ 8.247.541	R\$ 8.513.402
Disponível	R\$ 346.774	R\$ 361.557	R\$ 631.295	R\$ 894.414	R\$ 905.200	R\$ 103.554	R\$ 1.390.288	R\$ 1.024.335	R\$ 836.454	R\$ 511.111
Clientes	R\$ 2.620.402	R\$ 2.550.204	R\$ 1.870.292	R\$ 1.314.388	R\$ 1.279.936	R\$ 1.887.021	R\$ 2.333.786	R\$ 2.212.800	R\$ 1.847.431	R\$ 1.985.229
Estoques	R\$ 1.724.604	R\$ 1.531.510	R\$ 1.395.040	R\$ 1.782.481	R\$ 2.425.339	R\$ 1.774.941	R\$ 1.471.589	R\$ 2.261.173	R\$ 2.058.300	R\$ 2.194.052
Imobilizado	R\$ 9.252.151	R\$ 8.564.890	R\$ 8.513.371	R\$ 8.590.076	R\$ 8.525.146	R\$ 8.351.210	R\$ 8.285.471	R\$ 8.213.667	R\$ 8.193.464	R\$ 8.149.161
PASSIVO	ago-20	set-20	out-20	nov-20	dez-20	jan-21	fev-21	mar-21	abr-21	mai-21
Passivo Circulante	R\$ 12.313.252	R\$ 11.983.566	R\$ 12.186.970	R\$ 11.701.480	R\$ 11.263.582	R\$ 11.229.254	R\$ 11.234.437	R\$ 11.285.149	R\$ 11.092.413	R\$ 10.950.248
Empréstimos/Financ.	R\$ 1.216.163	R\$ 1.051.579	R\$ 1.047.353	R\$ 1.044.341	R\$ 1.193.559	R\$ 1.183.840	R\$ 1.175.735	R\$ 1.044.620	R\$ 1.034.985	R\$ 1.024.804
Fornecedores	R\$ 4.770.793	R\$ 4.453.832	R\$ 4.350.531	R\$ 3.884.311	R\$ 3.719.801	R\$ 3.738.979	R\$ 3.653.277	R\$ 3.858.015	R\$ 3.773.728	R\$ 2.157.074
Obrigações Trib.	R\$ 605.292	R\$ 581.140	R\$ 545.568	R\$ 539.432	R\$ 539.913	R\$ 521.191	R\$ 588.268	R\$ 535.385	R\$ 520.061	R\$ 1.670.152
Passivo Fiscal LP	R\$ 2.080.670	R\$ 2.080.670	R\$ 1.670.152	R\$ 1.670.152	R\$ 1.670.152	R\$ 1.670.151	R\$ 1.670.151	R\$ 1.670.151	R\$ 1.670.152	R\$ 1.136.722
Demais obrig. LP	R\$ 1.032.663	R\$ 952.853	R\$ 952.853	R\$ 952.853	R\$ 952.853	R\$ 986.139	R\$ 871.513	R\$ 871.513	R\$ 871.514	R\$ 871.514
Patrimônio Líquido	R\$ 4.358.190	R\$ 3.725.372	R\$ 3.725.372	R\$ 3.725.372	R\$ 3.696.095	R\$ 2.451.322	R\$ 2.361.991	R\$ 2.918.571	R\$ 2.918.571	R\$ 2.918.571

BALANÇO | MARTIAÇO

Do **Ativo** observa-se:

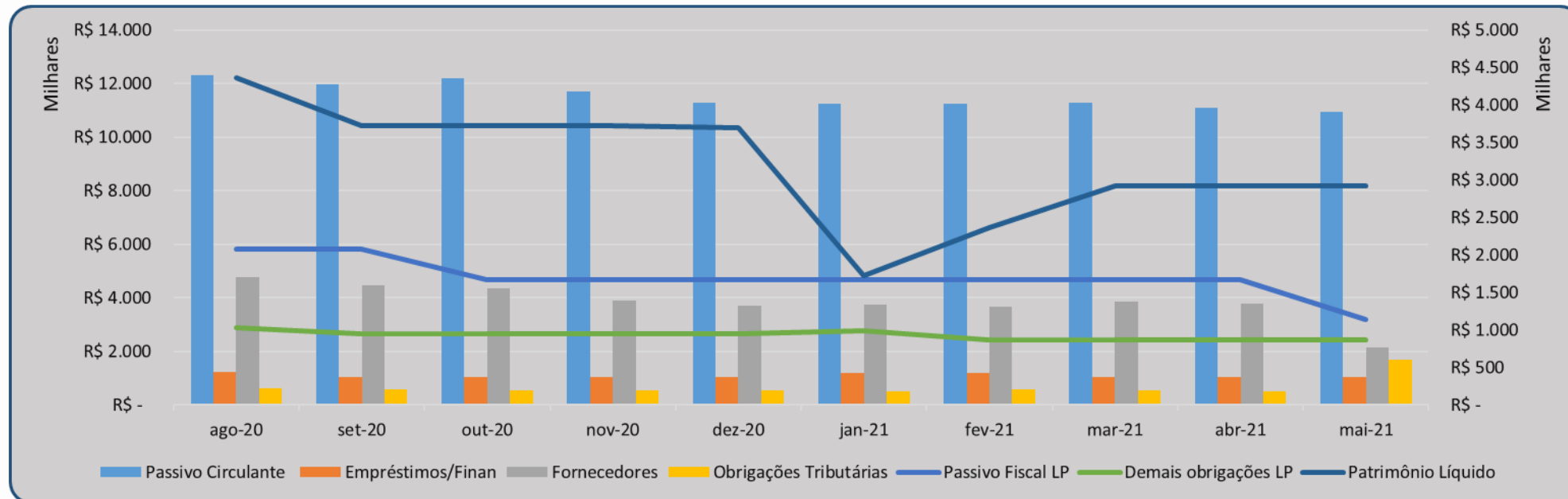
- Não houve significativas mudanças do Ativo Circulante mantendo-se em R\$ 8,5 milhões;
- A conta Clientes apresentou crescimento de 7% equivalentes a R\$137 mil;
- Na Conta Estoques não houve significativas alterações, mantendo-se na casa de R\$ 2 milhões;
- Demais contas permanecem em estabilidade.



BALANÇO | MARTIAÇÃO

Do Passivo

- Do passivo observa-se a estabilidade das contas;
- A conta fornecedores apresenta queda de 4% representados em R\$ 152 mil.
- Obrigações de longo prazo manteve-se em R\$ 871 mil.



BALANÇO | M4

Do balancete de verificação enviado, extraem-se as seguintes informações relevantes.

ATIVO	ago/20	set/20	out/20	nov/20	dez/20	jan/21	fev/21	mar/21	abr/21	mai/21
Ativo Circulante	R\$ 1.076.346	R\$ 1.203.578	R\$ 1.302.207	R\$ 1.481.059	R\$ 1.320.759	R\$ 2.094.958	R\$ 1.523.038	R\$ 1.622.012	R\$ 1.714.812	R\$ 1.888.729
Disponível	R\$ 136.222	R\$ 324.926	R\$ 460.043	R\$ 563.930	R\$ 679.733	R\$ 758.090	R\$ 136.666	R\$ 354.031	R\$ 358.309	R\$ 532.488
Clientes	R\$ 553.823	R\$ 559.920	R\$ 547.693	R\$ 581.163	R\$ 348.798	R\$ 432.609	R\$ 500.396	R\$ 357.614	R\$ 442.444	R\$ 432.404
Estoques	R\$ 246.112	R\$ 179.682	R\$ 162.667	R\$ 168.099	R\$ 160.383	R\$ 155.821	R\$ 144.676	R\$ 174.657	R\$ 175.671	R\$ 174.731
PASSIVO	ago/20	set/20	out/20	nov/20	dez/20	jan/21	fev/21	mar/21	abr/21	mai/21
Passivo Circulante	R\$ 623.247	R\$ 628.529	R\$ 624.979	R\$ 689.803	R\$ 616.758	R\$ 696.732	R\$ 783.997	R\$ 878.016	R\$ 403.429	R\$ 458.601
Empréstimos e Financ.	R\$ 104.730	R\$ 104.730	R\$ 104.730	R\$ 104.730	R\$ 107.730	R\$ 104.729	R\$ 104.729	R\$ 104.729	R\$ 104.730	R\$ 104.730
Fornecedores	R\$ 20.221	R\$ 12.369	R\$ 83.335	R\$ 165.153	R\$ 217.789	R\$ 281.077	R\$ 371.823	R\$ 472.503	R\$ 472.503	R\$ 73.809
Obrigações Tributárias	R\$ 59.535	R\$ 32.031	R\$ 31.518	R\$ 29.929	R\$ 24.278	R\$ 36.635	R\$ 25.740	R\$ 17.412	R\$ 17.412	R\$ 23.029
Empréstimos LP	R\$ 296.292	R\$ 296.292	R\$ 299.271	R\$ 309.121	R\$ 306.009	R\$ 296.292	R\$ 296.292	R\$ 296.292	R\$ 296.292	R\$ 296.292
Patrimônio Líquido	R\$ 250.179	R\$ 385.899	R\$ 385.899	R\$ 373.306	R\$ 380.550	R\$ 1.195.105	R\$ 1.190.696	R\$ 1.183.506	R\$ 1.177.285	R\$ 1.206.896
Lucros ou Prejuízos Acum.	R\$ 214.571	R\$ 335.899	R\$ 335.899	R\$ 323.306	-R\$ 119.450	R\$ 698.105	R\$ 690.696	R\$ 683.506	R\$ 677.285	R\$ 706.896

BALANÇO | M4

As contas do balanço evidenciam:

- Observa-se que o crescimento contínuo da disponibilidade de caixa vem se mantendo até a presente análise. Na comparação com abril/2021 observa-se o aumento em 67% equivalendo a R\$ 174.179 mil.
- A conta clientes teve sensível redução em R\$10 mil, representando déficit de 2,3% em relação ao mês anterior.
- Os estoques seguem em mobilidade, conforme a atividade da empresa;
- O ativo de longo prazo teve significativa queda na conta “Créditos com empresas ligadas” em aproximadamente R\$ 20.645 mil, apresentando seu saldo no mês de análise em R\$ 183.869 mil;
- Da mesma forma, no Balanço da **MARTIAÇO** figura representado “Débito com empresas ligadas” da ordem de R\$ 20.645 mil;
- Do exame de ambos os balanços, portanto, infere-se que houve o trânsito de caixa entre elas, operação regular e ordinária entre empresas do mesmo Grupo.

BALANÇO | M4 – *Patrimônio Líquido*

Observa-se leve queda acumulada dos Lucros, nos meses de Janeiro a Abril, em 1,5% representando R\$ 17.820 mil. Mas em Maio/2021 a empresa apresentou 2,5% de crescimento em relação ao mês anterior. A título ilustrativo o Capital subscrito acompanha o gráfico ao lado.



Conclusões

Sendo estas as informações relevantes para o momento, encerra-se o presente relatório, sendo prudente destacar-se a advertência feita aos sócios e a necessidade premente de controle da distribuição de rendimentos, sob pena de violação das condições do PRJ aprovado.

À disposição do Juízo e demais interessados, o presente segue acompanhado dos documentos oferecidos pelas Recuperandas para sua elaboração.

Curitiba, 20 outubro de 2021.

Atila Sauner Posse

OAB/PR 35.249