



ATILA SAUNER POSSE  
— Sociedade de Advogados —

Recuperação Judicial nº. 0004749-71.2020.8.16.0185

**C & M ENGENHARIA E MONTAGENS INDUSTRIAIS LTDA  
SCHRANK ENGENHARIA E MONTAGENS INDUSTRIAIS  
AKM PARTICIPAÇÃO SOCIETÁRIA  
SKZ PARTICIPAÇÕES EMPRESARIAIS**

**“GRUPO C&M”**

**Relatório de Atividades | Julho de 2021.**

# Observações iniciais

---

- Até Janeiro de 2021 os relatórios eram confeccionados a partir de informes cumulativos de resultado, extraídos os dados mensais pela *redução* entre o somatório das operações mensais.
- Nos meses seguintes foram encaminhados documentos extraídos diretamente dos livros diários das empresas, a partir dos quais foram extraídas as DREs.

# Faturamento | Janeiro a Julho/2021

PERÍODO	jan/21	fev/21	mar/21	abr/21	mai/21	jun/21	jul/21
---------	--------	--------	--------	--------	--------	--------	--------

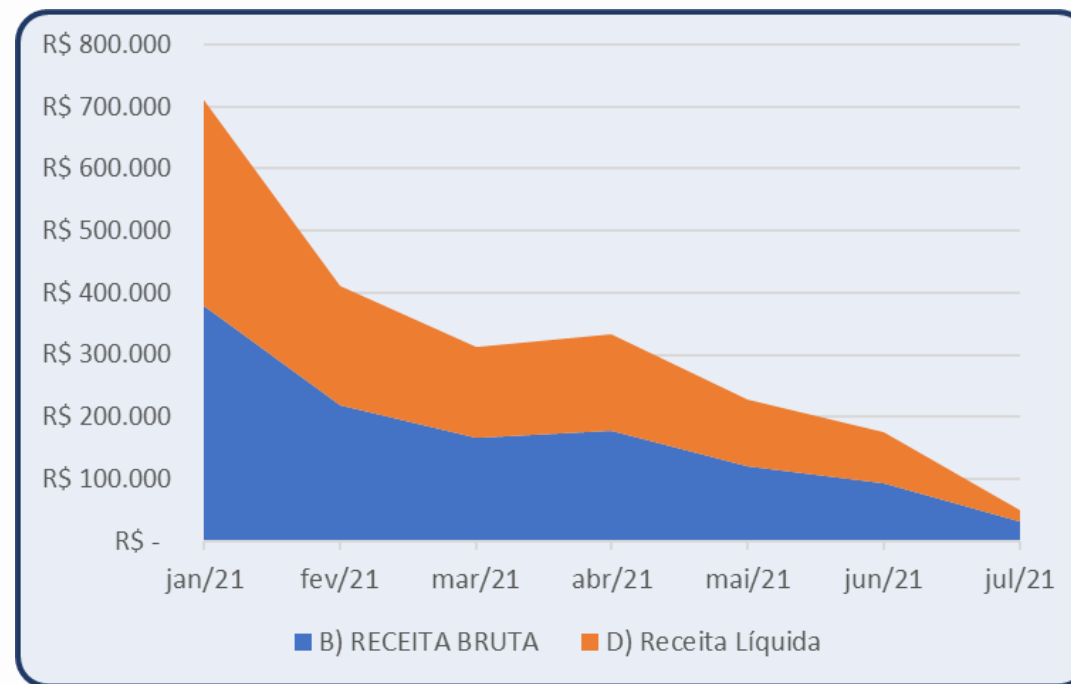
C & M							
B) RECEITA BRUTA	R\$ 377.183	R\$ 214.444	R\$ 161.200	R\$ 172.533	R\$ 117.601	R\$ 87.220	R\$ 24.534
D) Receita Líquida	R\$ 327.584	R\$ 186.245	R\$ 140.003	R\$ 152.212	R\$ 102.137	R\$ 75.751	R\$ 13.065
SCHRANK							
B) RECEITA BRUTA	R\$ -	R\$ -	R\$ -	R\$ -	R\$ -	R\$ -	R\$ -
D) Receita Líquida	R\$ -	R\$ -	R\$ -	R\$ -	R\$ -	R\$ -	R\$ -
AKM							
B) RECEITA BRUTA	R\$ -	R\$ -	R\$ -	R\$ -	R\$ -	R\$ -	R\$ -
D) Receita Líquida	R\$ -	R\$ -	R\$ -	R\$ -	R\$ -	R\$ -	R\$ -
SKZ							
B) RECEITA BRUTA	R\$ 3.094	R\$ 4.894	R\$ 6.094	R\$ 4.444	R\$ 3.966	R\$ 5.900	R\$ 5.900
D) Receita Líquida	R\$ 2.981	R\$ 4.715	R\$ 5.871	R\$ 4.282	R\$ 3.821	R\$ 5.685	R\$ 5.685

TOTAL GRUPO	jan/21	fev/21	mar/21	abr/21	mai/21	jun/21	jul/21
B) RECEITA BRUTA	R\$ 380.277	R\$ 219.338	R\$ 167.294	R\$ 176.977	R\$ 121.567	R\$ 93.120	R\$ 30.434
D) Receita Líquida	R\$ 330.565	R\$ 190.960	R\$ 145.874	R\$ 156.493	R\$ 105.958	R\$ 81.436	R\$ 18.750

# Faturamento | Janeiro a Junho/2021

No gráfico se observa o comportamento das receitas.

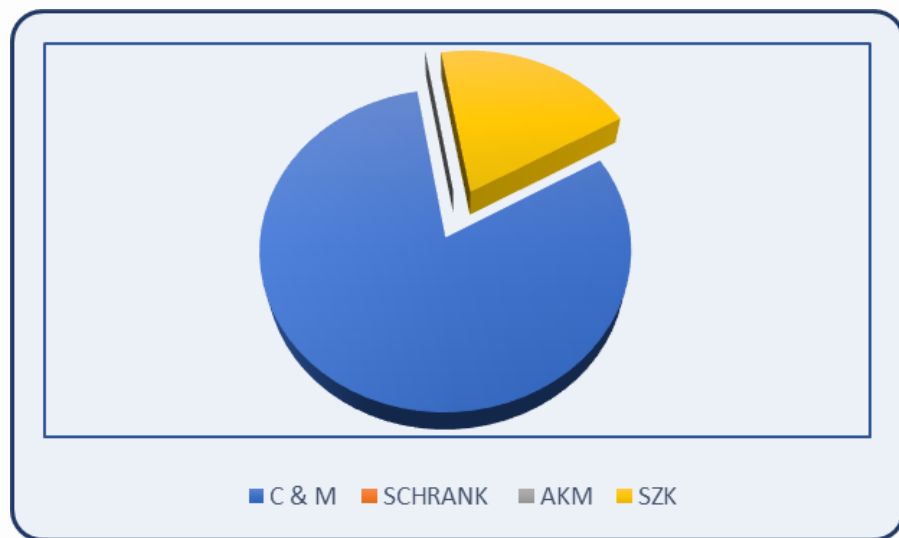
Em 2018 o grupo faturava mensalmente, em média, R\$ 1,6 milhão. Em 2019 o faturamento foi da ordem do R\$ 1 milhão mensal. Em Dezembro/2020 a empresa auferiu receita maior do que a média dos últimos meses, vindo a sofrer nova redução no bimestre. De Maio em diante o faturamento segue em destacado declínio.



# Faturamento | Comparativo – Grupo

A exemplo do que já registrado nos meses anteriores a C&M é a empresa geradora da maior parcela das receitas. A a SZK tem pequena participação, que decorre, em essência, dos alugueres que recebe.

No mês da análise a participação da SZK toma relevo porque o total faturado pela C&M foi bastante inferior às médias anteriores.



Receita Bruta	jun/21	%/total
<b>C &amp; M</b>	R\$ 24.534,00	81%
<b>SCHRANK</b>	R\$ -	
<b>AKM</b>	R\$ -	
<b>SZK</b>	R\$ 5.900,00	19%
<b>Total</b>	R\$ 30.434	100%

# DRE | Janeiro a Julho/2021 – C & M

PERÍODO	jan/21	fev/21	mar/21	abr/21	mai/21	jun/21	jul/21
RECEITA BRUTA	R\$ 377.183	R\$ 214.444	R\$ 161.200	R\$ 172.533	R\$ 117.601	R\$ 87.220	R\$ 24.534
Deduções	-R\$ 49.599	-R\$ 28.199	-R\$ 21.197	-R\$ 20.321	-R\$ 15.464	-R\$ 11.469	-R\$ 11.469
Receita Líquida	R\$ 327.584	R\$ 186.245	R\$ 140.003	R\$ 152.212	R\$ 102.137	R\$ 75.751	R\$ 13.065
CPV	-R\$ 382.262	-R\$ 315.228	-R\$ 290.404	-R\$ 276.866	-R\$ 111.560	-R\$ 114.183	-R\$ 120.336
CPV / RBRUTA	101%	147%	180%	160%	95%	131%	490%
Lucro Bruto	-R\$ 54.678	-R\$ 128.983	-R\$ 150.401	-R\$ 124.655	-R\$ 9.423	-R\$ 38.432	-R\$ 107.271
Despesas Oper	-R\$ 139.010	-R\$ 87.371	-R\$ 75.522	-R\$ 41.195	-R\$ 43.337	-R\$ 47.030	-R\$ 36.648
Resultado Operacional/EBIT	-R\$ 193.688	-R\$ 216.354	-R\$ 225.923	-R\$ 165.850	-R\$ 52.760	-R\$ 85.462	-R\$ 143.919
Depreciação	-R\$ 4.077	-R\$ 4.077	-R\$ 4.076	R\$ -	R\$ -	R\$ -	R\$ -
Resultado Financeiro	-R\$ 7.696	-R\$ 10.163	-R\$ 9.935	-R\$ 10.503	-R\$ 11.025	-R\$ 273	R\$ 5.227
Receitas Financeiras	R\$ -	R\$ -	R\$ -	R\$ -	R\$ -	R\$ -	R\$ -
Despesas Financeiras	-R\$ 7.696	-R\$ 10.163	-R\$ 9.935	-R\$ 10.503	-R\$ 11.025	-R\$ 273	R\$ 5.227
Receitas Extra Oper	R\$ -	-R\$ 153	-R\$ 153	-R\$ 153	R\$ -	R\$ -	R\$ -
LAI	-R\$ 205.461	-R\$ 230.594	-R\$ 239.934	-R\$ 176.353	-R\$ 63.785	-R\$ 85.735	-R\$ 138.692
IR/CSLL	R\$ -	R\$ -	R\$ -	R\$ -	R\$ -	R\$ -	R\$ -
RESULTADO LÍQUIDO	-R\$ 205.461	-R\$ 230.594	-R\$ 239.934	-R\$ 176.353	-R\$ 63.785	-R\$ 85.735	-R\$ 138.692
LUCRO SEM DEPREC	-R\$ 201.384	-R\$ 226.517	-R\$ 235.858	-R\$ 176.353	-R\$ 63.785	-R\$ 85.735	-R\$ 138.692

# DRE | Janeiro a Julho /2021- SCHRANK

PERÍODO	jan/21	fev/21	mar/21	abr/21	mai/21	jun/21	jul/21
RECEITA BRUTA	R\$ -	R\$ -	R\$ -	R\$ -	R\$ -	R\$ -	R\$ -
Deduções	R\$ -	R\$ -	R\$ -	R\$ -	R\$ -	R\$ -	R\$ -
Receita Líquida	R\$ -	R\$ -	R\$ -	R\$ -	R\$ -	R\$ -	R\$ -
CPV	-R\$ 1.947	-R\$ 1.947	-R\$ 2.122	-R\$ 1.947	-R\$ 1.947	-R\$ 1.947	nd
CPV / RBRUTA	0%	0%	0%	100%	200%	300%	nd
Lucro Bruto	-R\$ 1.947	-R\$ 1.947	-R\$ 2.122	-R\$ 1.947	-R\$ 1.947	-R\$ 1.947	R\$ -
Despesas Oper	R\$ -	R\$ -	R\$ -	R\$ -	R\$ -	R\$ -	R\$ -
Resultado Oper/EBIT	-R\$ 1.947	-R\$ 1.947	-R\$ 2.122	-R\$ 1.947	-R\$ 1.947	-R\$ 1.947	R\$ -
Depreciação	R\$ -	R\$ -	R\$ -	R\$ -	R\$ -	R\$ -	R\$ -
Resultado Financeiro	R\$ -	R\$ -	R\$ -	R\$ -	R\$ -	R\$ -	R\$ -
Receitas Financeiras	R\$ -	R\$ -	R\$ -	R\$ -	R\$ -	R\$ -	R\$ -
Despesas Financeiras	R\$ -	R\$ -	R\$ -	R\$ -	R\$ -	R\$ -	R\$ -
Receitas Extra Oper	R\$ -	R\$ -	R\$ -	R\$ -	R\$ -	R\$ -	R\$ -
LAI	R\$ -	R\$ -	R\$ -	R\$ -	R\$ -	R\$ -	R\$ -
IR/CSLL	R\$ -	R\$ -	R\$ -	R\$ -	R\$ -	R\$ -	R\$ -
LUCRO LÍQUIDO	-R\$ 1.947	-R\$ 1.947	-R\$ 2.122	-R\$ 1.947	-R\$ 1.947	-R\$ 1.947	R\$ -

# DRE | Janeiro a Julho /2021– AKM

PERÍODO	jan/21	fev/21	mar/21	abr/21	mai/21	jun/21	jul/21
Participação em coligada	R\$ -	R\$ -	R\$ -	R\$ -	R\$ -	R\$ -	R\$ -
Deduções	R\$ -	R\$ -	R\$ -	R\$ -	R\$ -	R\$ -	R\$ -
Receita Líquida	R\$ -	R\$ -	R\$ -	R\$ -	R\$ -	R\$ -	R\$ -
CPV	R\$ -	R\$ 1,00	R\$ 2,00	R\$ 3,00	R\$ 3,00	R\$ -	R\$ -
Lucro Bruto	R\$ -	R\$ -	R\$ -	R\$ -	R\$ -	R\$ -	R\$ -
Despesas Oper	R\$ -	R\$ 750,00	R\$ 750,00	R\$ 750,00	R\$ 750,00	R\$ 750,00	R\$ 750,00
Resultado Operacional/EBIT	R\$ -	R\$ 750,00	R\$ 750,00	R\$ 750,00	R\$ 750,00	R\$ 750,00	R\$ 750,00
Depreciação	R\$ -	R\$ -	R\$ -	R\$ -	R\$ -	R\$ -	R\$ -
Resultado Financeiro	R\$ -	R\$ -	R\$ -	R\$ -	R\$ -	R\$ -	R\$ -
) Receitas Financeiras	R\$ -	R\$ -	R\$ -	R\$ -	R\$ -	R\$ -	R\$ -
) Despesas Financeiras	R\$ -	R\$ -	R\$ -	R\$ -	R\$ -	R\$ -	R\$ -
Receitas Extra Oper	R\$ -	R\$ -	R\$ -	R\$ -	R\$ -	R\$ -	R\$ -
LAI	R\$ -	R\$ 750,00	R\$ 750,00	R\$ 750,00	R\$ 750,00	R\$ 750,00	R\$ 750,00
IR/CSLL	R\$ -	R\$ -	R\$ -	R\$ -	R\$ -	R\$ -	R\$ -
LUCRO LÍQUIDO	R\$ -	-R\$ 750,00	-R\$ 749,00	-R\$ 748,00	-R\$ 748,00	-R\$ 748,00	-R\$ 748,00



# DRE | Janeiro a Julho/2021- SZK

PERÍODO	jan/21	fev/21	mar/21	abr/21	mai/21	jun/21	jul/21
Receita Bruta	R\$ 3.094	R\$ 4.894	R\$ 6.094	R\$ 4.444	R\$ 3.966	R\$ 5.900	R\$ 5.900
Deduções	-R\$ 113	R\$ 179	-R\$ 222	-R\$ 162	-R\$ 145	-R\$ 215	-R\$ 215
Receita Líquida	R\$ 2.981	R\$ 2.981	R\$ 5.871	R\$ 4.282	R\$ 3.821	R\$ 5.685	R\$ 5.685
CPV	R\$ -	R\$ -	-R\$ 1.870	-R\$ 836	-R\$ 835	-R\$ 2.329	-R\$ 551
Lucro Bruto	R\$ 2.981	R\$ 2.981	R\$ 4.001	R\$ 3.446	R\$ 2.986	R\$ 3.356	R\$ 5.134
Despesas Oper	-R\$ 1.018	-R\$ 1.018	R\$ -	R\$ -	R\$ -	R\$ -	R\$ -
Resultado Oper./EBIT	R\$ 1.963	R\$ 1.963	R\$ 4.001	R\$ 3.446	R\$ 2.986	R\$ 3.356	R\$ 5.134
Depreciação	R\$ -	R\$ -	R\$ -	R\$ -	R\$ -	R\$ -	R\$ -
Resultado Financeiro	-R\$ 110	-R\$ 110	-R\$ 99	-R\$ 103	-R\$ 154	-R\$ 88	-R\$ 88
Receitas Financeiras	-R\$ 110	-R\$ 110	R\$ -	R\$ -	R\$ -	R\$ -	R\$ -
Despesas Financeiras	R\$ -	R\$ -	-R\$ 99	-R\$ 103	-R\$ 154	-R\$ 88	-R\$ 88
Receitas Extra Oper	R\$ -	R\$ -	R\$ -	R\$ -	R\$ -	R\$ -	R\$ -
LAI	R\$ 1.853	R\$ 1.853	R\$ 1.853	R\$ 3.343	R\$ 2.832	R\$ 3.268	R\$ 5.046
IR/CSLL	R\$ -	R\$ -	-R\$ 1.081	R\$ -	R\$ -	-R\$ 1.099	R\$ -
LUCRO LÍQUIDO	R\$ 1.853	R\$ 1.853	R\$ 2.821	R\$ 3.343	R\$ 2.832	R\$ 2.169	R\$ 5.046

# Custo do Produto Vendido | C & M

O Custo do Produto Vendido vem crescendo sistematicamente, inclusive ultrapassando a *receita bruta*. No mês de análise o custo ultrapassou **em muito** a receita, como adiante se observa:

PERÍODO	jan/21	fev/21	mar/21	abr/21	mai/21	jun/21	jul/21
RECEITA BRUTA	R\$ 377.183	R\$ 214.444	R\$ 161.200	R\$ 172.533	R\$ 117.601	R\$ 87.220	R\$ 24.534
CPV	-R\$ 382.262	-R\$ 315.228	-R\$ 290.404	-R\$ 276.866	-R\$ 111.560	-R\$ 114.183	-R\$ 120.336
CPV / RBRUTA	101%	147%	180%	160%	95%	131%	490%

# Custo do Produto Vendido | SCHRANK

Na SCHRANK não houve lançamentos em julho/21, reprisando-se o apurado no mês anterior:

A) PERÍODO	jan/21	fev/21	mar/21	abr/21	mai/21	jun/21
B) RECEITA BRUTA	R\$ -	R\$ -	R\$ -	R\$ -	R\$ -	R\$ -
E) CPV	-R\$ 1.947	-R\$ 1.947	-R\$ 2.122	-R\$ 1.947	-R\$ 1.947	-R\$ 1.947
F) CPV / RBRUTA	/-	/-	/-	/-	/-	/-

# Custo do Produto Vendido | Demais empresas

---

Como já se vem relatando, as demais empresas não registram CPV.

# Lucro/Prejuízo| GRUPO

O grupo vem gerando prejuízo contábil. Destacam-se a partir de Janeiro/2021:

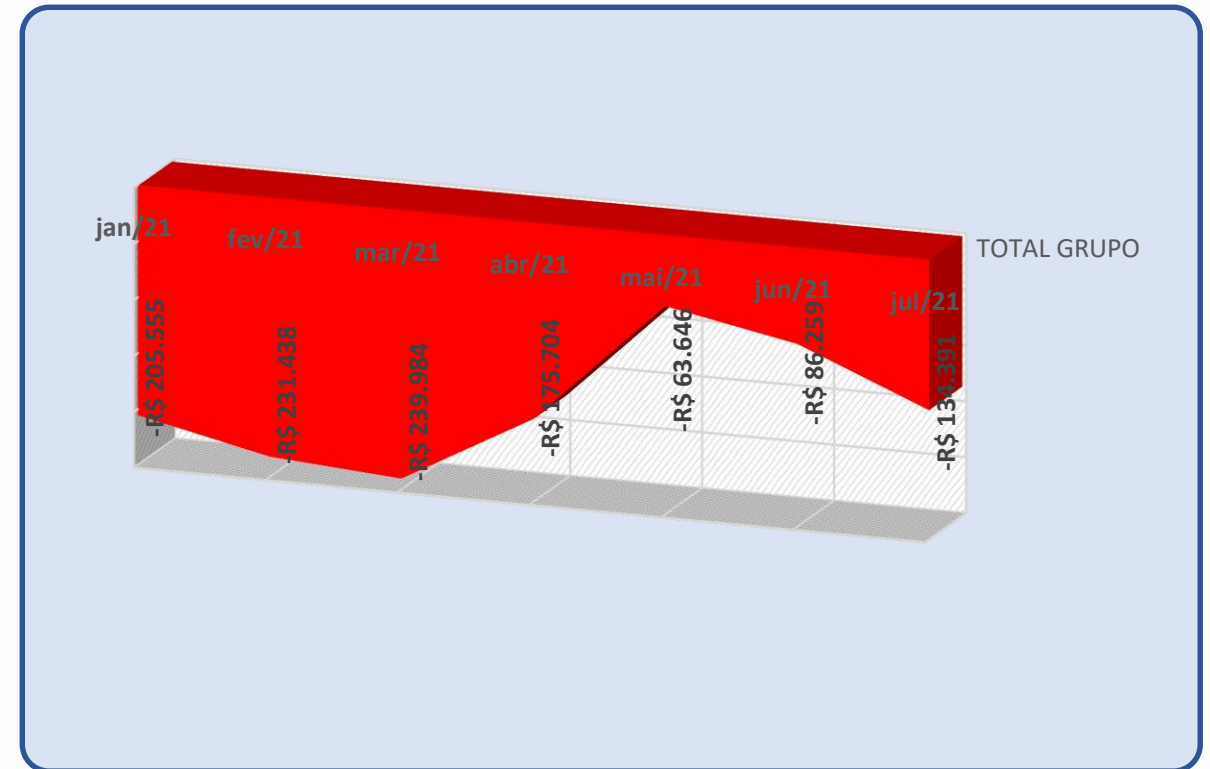
RESULTADO (+/-)	jan/21	fev/21	mar/21	abr/21	mai/21	jun/21	jul/21
C&M	-R\$ 205.461	-R\$ 230.594	-R\$ 239.934	-R\$ 176.353	-R\$ 63.785	-R\$ 85.735	-R\$ 138.692
SCHRANK	-R\$ 1.947	-R\$ 1.947	-R\$ 2.122	-R\$ 1.947	-R\$ 1.947	-R\$ 1.947	R\$ -
AKM	R\$ -	-R\$ 750	-R\$ 749	-R\$ 748	-R\$ 747	-R\$ 746	-R\$ 745
SZK	R\$ 1.853	R\$ 1.853	R\$ 2.821	R\$ 3.343	R\$ 2.832	R\$ 2.169	R\$ 5.046
<b>TOTAL GRUPO</b>	<b>-R\$ 205.555</b>	<b>-R\$ 231.438</b>	<b>-R\$ 239.984</b>	<b>-R\$ 175.704</b>	<b>-R\$ 63.646</b>	<b>-R\$ 86.259</b>	<b>-R\$ 134.391</b>

Em que pese se observe redução dos montantes gerados a título de prejuízo no mês em curso, as perspectivas de recebimento futuro não cresceram, como evidenciam os balanços adiante lançados com a respectiva redução de valores na conta clientes.

# Lucro/Prejuízo| GRUPO

Desde Janeiro de 2021 as empresas vem apresentando resultado negativo. Em Julho o prejuízo foi de R\$ 134 mil.

Média 6 meses
-R\$ 155.237,06



# Balanço | C&M Engenharia

Balanço Patrimonial	jan/21	fev/21	mar/21	abr/21	mai/21	jun/21	jul/21
<b>ATIVO TOTAL</b>	R\$ 3.845.887	R\$ 3.825.554	R\$ 3.825.554	R\$ 3.496.169	R\$ 3.442.839	R\$ 3.477.224	R\$ 3.364.756
Ativo Circulante	R\$ 2.892.950	R\$ 2.876.693	R\$ 2.734.580	R\$ 2.555.463	R\$ 2.506.210	R\$ 2.544.672	R\$ 2.436.281
Disponível	R\$ 3.061	R\$ 6.006	R\$ 2.660	R\$ 3.304	R\$ 4.655	R\$ 2.927	R\$ 6.806
Contas a Receber Clientes	R\$ 601.681	R\$ 575.323	R\$ 422.597	R\$ 193.842	R\$ 176.925	R\$ 212.228	R\$ 119.321
Estoques	R\$ 320.342	R\$ 320.342	R\$ 320.342	R\$ 320.342	R\$ 320.342	R\$ 320.342	R\$ 320.342
Ativo Não Circulante	R\$ 952.937	R\$ 948.860	R\$ 944.783	R\$ 940.706	R\$ 936.629	R\$ 932.552	R\$ 928.475
<b>PASSIVO TOTAL</b>	R\$ 5.391.063	R\$ 5.499.714	R\$ 5.507.251	R\$ 4.191.548	R\$ 4.249.250	R\$ 4.363.984	R\$ 4.390.881
Passivo Circulante	R\$ 11.345.998	R\$ 11.454.649	R\$ 11.462.186	R\$ 11.717.832	R\$ 11.775.534	R\$ 11.890.178	R\$ 11.917.165
Fornecedores	R\$ 969.772	R\$ 1.028.886	R\$ 1.009.688	R\$ 997.480	R\$ 982.787	R\$ 1.018.529	R\$ 1.041.706
Financiamentos e Empréstimos	R\$ 1.646.582	R\$ 1.631.299	R\$ 1.593.280	R\$ 1.524.174	R\$ 1.539.095	R\$ 1.581.371	R\$ 1.572.494
Trib e Obr Sociais a Pagar	R\$ 8.396.724	R\$ 8.437.852	R\$ 7.969.311	R\$ 8.969.393	R\$ 9.015.345	R\$ 8.283.449	R\$ 9.085.954
Passivo Não Circulante	R\$ 3.880.957	R\$ 3.880.957	R\$ 3.880.957	R\$ 3.880.957	R\$ 3.880.957	R\$ 3.880.957	R\$ 3.880.957
Patrimônio Líquido	-R\$ 9.835.892	-R\$ 9.835.892	-R\$ 9.835.892	-R\$ 11.407.241	-R\$ 11.407.241	-R\$ 11.407.241	-R\$ 11.407.241
CCL	-R\$ 8.453.048	-R\$ 8.577.955	-R\$ 8.727.606	-R\$ 9.162.369	-R\$ 9.269.324	-R\$ 9.345.506	-R\$ 9.480.884

# Balanço | C&M Engenharia - apontamentos

---

- O ativo circulante decresceu;
- As contas a receber de clientes vem decrescendo significativamente mês a mês, registrando no período de análise o menor valor desde o ajuizamento do feito, na casa dos R\$ 120 mil;
- Os financiamentos e empréstimos seguem estáveis em aproximadamente R\$ 1,5 milhão.
- A conta fornecedores registrou ligeiro crescimento;
- O Capital Circulante Líquido segue em crescimento negativo, alcançando a marca dos R\$ 9,5 milhões.



# Balanço | SCHRANK

- Na **SCHRANK**, ante a falta de atividades, o balanço segue estável.

ATIVO	jan/21	fev/21	mar/21	abr/21	mai/21	jun/21	jul/21
Ativo Circulante	R\$ 73.974	R\$ 25.999	R\$ 25.999	R\$ 25.999	R\$ 25.999	R\$ 25.999	R\$ 25.999
Disponível	R\$ -	R\$ -	R\$ -	R\$ -	R\$ -	R\$ -	R\$ -
Clientes	R\$ 10.142	R\$ 10.142	R\$ 10.142	R\$ 10.142	R\$ 10.142	R\$ 10.142	R\$ 10.142
Estoques	R\$ 53.110	R\$ 5.315	R\$ 5.315	R\$ 5.315	R\$ 5.315	R\$ 5.315	R\$ 5.315
Imobilizado	R\$ 80.735	R\$ 78.908	R\$ 77.082	R\$ 77.082	R\$ 73.428	R\$ 77.082	R\$ 77.082
PASSIVO	jan/21	fev/21	mar/21	abr/21	mai/21	jun/21	jul/21
Passivo total	R\$ 542.183	R\$ 542.424	R\$ 542.424	R\$ 109.215	R\$ 109.335	R\$ 109.215	R\$ 109.215
Passivo Circulante	R\$ 2.392.125	R\$ 2.392.365	R\$ 2.392.660	R\$ 2.392.660	R\$ 2.392.900	R\$ 2.392.660	R\$ 2.392.660
Fornecedores	R\$ 138.664	R\$ 138.904	R\$ 138.904	R\$ 138.904	R\$ 139.199	R\$ 138.904	R\$ 138.904
Empréstimos e Financiamentos	R\$ 166.251	R\$ 166.251	R\$ 166.251	R\$ 166.251	R\$ 166.251	R\$ 166.251	R\$ 166.251
Obrigações Fiscais	R\$ 1.146.569	R\$ 1.146.569	R\$ 1.146.569	R\$ 1.146.569	R\$ 1.146.569	R\$ 1.146.569	R\$ 1.146.569
Patrimônio Líquido	-R\$ 1.850.739	-R\$ 1.850.739	-R\$ 1.850.739	-R\$ 2.284.363	-R\$ 2.284.363	-R\$ 2.284.363	-R\$ 2.284.363
CCL	-R\$ 2.318.151	-R\$ 2.366.367	-R\$ 2.366.662	-R\$ 2.366.662	-R\$ 2.366.901	-R\$ 2.366.662	-R\$ 2.366.662



# Balanço | SZK

- As contas apresentam discreta modificação e decorrem, em essência, dos aluguéis recebidos pelos imóveis de sua propriedade.

Balanço Patrimonial	jan/21	fev/21	mar/21	abr/21	mai/21	jun/21	jul/21
<b>Total do Ativo</b>	R\$ 1.270.359	R\$ 1.270.359	R\$ 1.271.979	R\$ 1.271.979	R\$ 1.269.796	R\$ 1.271.269	R\$ 1.273.030
Ativo Circulante	R\$ 618.455	R\$ 618.455	R\$ 620.075	R\$ 620.075	R\$ 617.892	R\$ 619.365	R\$ 621.126
Disponível	R\$ 84	R\$ 84	R\$ 147	R\$ 68	R\$ 70	R\$ 90	R\$ 73
Clientes	R\$ 2.219	R\$ 2.666	R\$ 4.223	R\$ 3.608	R\$ 2.118	R\$ 3.570	R\$ 5.349
Estoques	R\$ 615.704	R\$ 615.704	R\$ 615.704	R\$ 615.704	R\$ 615.704	R\$ 615.704	R\$ 615.704
Imobilizado	R\$ 152.904	R\$ 152.904	R\$ 152.904	R\$ 152.904	R\$ 152.904	R\$ 152.904	R\$ 152.904
<b>Total do Passivo</b>	R\$ 1.226.141	R\$ 1.226.141	R\$ 1.226.141	R\$ 1.260.903	R\$ 1.257.595	R\$ 1.256.900	R\$ 1.253.615
Passivo Circulante	R\$ 179	R\$ 179	R\$ 1.303	R\$ 162	R\$ 144	R\$ 1.459	R\$ 360
Passivo Não Circulante	R\$ 316.532	R\$ 316.532	R\$ 314.207	R\$ 311.311	R\$ 308.021	R\$ 306.011	R\$ 303.825
Patrimônio Líquido	-R\$ 902.564	-R\$ 949.430	-R\$ 949.430	-R\$ 949.430	-R\$ 949.430	-R\$ 949.430	-R\$ 949.430
CCL	R\$ 618.276	R\$ 618.276	R\$ 618.772	R\$ 619.913	R\$ 617.748	R\$ 617.906	R\$ 620.766

# Informações relevantes

---

- Não houve até o momento atualizações sobre o questionamento realizado em 14/09/2021.

**atila@aspsa.com.br**

---

**De:** atila@aspsa.com.br  
**Enviado em:** terça-feira, 14 de setembro de 2021 10:06  
**Para:** 'Felipe Nader - Abreu, Nabbouh & Associados Escritório Jurídico'  
**Cc:** 'Armando Minoru Suzuki'; 'helio.suzuki@cmengenharia.com.br'  
**Assunto:** Assembleia

Prezados,

Em Assembleia realizada no último dia 02 foi mencionada a existência de uma proposta de um grupo de São Paulo para a aquisição de quotas das Recuperandas ou ainda estabelecimento de alguma outra modalidade de organização societária.

Inclusive alguns credores postularam pela indicação das credenciais dos ditos proponentes por ocasião da juntada do PRJ Modificativo até 30/09/2021.

Questiono: há novidades quanto à proposta? Já existe uma minuta de alteração societária?

Ainda, quanto às propostas comerciais encaminhadas aos seus clientes (aquele material sobre o qual já vimos tratando) há alguma evolução?

Gentileza informar até 16/09/2021.

Atila

# Histórico processual

---

- Na AGC de 06/10/2021 deliberou-se pela suspensão do ato até o dia 08/11/2021.

## ASSEMBLEIA GERAL DE CREDORES

### 2ª CONVOCAÇÃO – DELIBERADO O ADIAMENTO

DATA: 06/10/2021 – 14h  
(quarta-feira)

LOCAL:  
<https://aspsa.assemblex.com.br>

## ASSEMBLEIA GERAL DE CREDORES

### 2ª CONVOCAÇÃO – CONTINUIDADE

DATA: 08/11/2021 – 14h  
(segunda-feira)

LOCAL:  
<https://aspsa.assemblex.com.br>

# Histórico processual

## Relatórios de Atividade

Período	Data	Evento
ago/20	27/08/2020	57
set/20	05/11/2020	187
out/20	21/01/2021	283
nov/20	12/03/2021	304
dez/20	12/04/2021	385
jan/21	19/05/2021	542
fev/21	06/07/2021	799
PRJ	19/07/2021	897
mar/21	03/08/2021	939
abr/21	01/09/2021	1050
mai/21	22/09/2021	1121
jun/21	04/10/2021	1159

Andamento	Seq.	Data
Edital convocação AGC, art. 36	653	01/06/2021
Edital convocação AGC, DJE	689	09/06/2021
Manifestação AJ, ref. créditos a receber	694	09/06/2021
PGM Curitiba, débitos	695	09/06/2021
Recuperanda, Pedido restituição valores	699	11/06/2021
AJ, Manifestação ref. mov. 699/682	721	14/06/2021
Decisão, determina Rec juntar docs	742	03/08/2021
Recuperanda atende parcialmente seq. 742	797	05/07/2021
Decisão, concede prazo suplementar	830	14/07/2021
Recuperanda lista contas empregados	878	15/07/2021
AJ, relatório sobre o Plano de Recuperação	897	19/07/2021
Recuperanda, reitera pedido restituição valores	1000	18/08/2021
Decisão, determina restituição de valores	1007	20/08/2021
BB, cumpre determinação, junta depósito	1021	25/08/2021
Decisão, autoriza levantamento valores	1054	03/09/2021
Alvará levantamento	1075	09/09/2021
Recuperandas, Modificativo do Plano de Recuperação	1141	30/09/2021
Andrade Com e Rep, pedido de esclarecimentos	1154	04/10/2021
AJ, notícia sobre queda dos apps de comunicação	1155	04/10/2021
AJ, auto negativo de instalação da AGC	1157	04/10/2021
Recuperandas, Modificativo do Plano de Recuperação	1194	05/10/2021
AJ, ata de AGC, suspensão	1217	08/10/2021

# Divergências / Habilitações Recebidas

Foram recepcionadas administrativamente, na forma do art. 7º da LFRJ, as seguintes divergências e/ou habilitações de crédito:

1	ANDRADE COMÉRCIO E REPRESENTAÇÃO COMERCIAL
2	BANCO DO BRASIL
3	MILLS ESTRUTURAS E SERVIÇOS DE ENGENHARIA AS
4	MADOQ COMÉRCIO DE TUBOS
5	ITAÚ
6	RICARDO DE SOUZA
7	SIDINEI VEBER DO NASCIMENTO
8	FINANCEIRO AÇO MAIS
9	CRYSTOPHER CAMARGO BARBOSA
10	ALISON CAMARGO
11	JORGE NOBUO KASAOKA
12	EDEMILSON BEREZOSKI
13	CONTRIO LOGISTICA
14	RICARDO DE SOUZA CARNEIRO
15	HELDERSON CARLOS RODRIGUES
16	GILBERTO A FERMIANO
17	GUILHERME C DE LIMA

# Resumo dos créditos

---

- Passivo conforme Edital do 2º do art. 7º da Lei 11.101/2005.

<b>Classe I</b>	<b>R\$ 1.584.950,65</b>
<b>Classe II</b>	<b>0</b>
<b>Classe III</b>	<b>R\$ 1.763.396,84</b>
<b>Classe IV</b>	<b>R\$ 368.602,59</b>
<b>Total</b>	<b>R\$ 3.716.950,08</b>

- Passivo fiscal informado nos autos

<b>Ente</b>	<b>Valor</b>	<b>seq.</b>
<b>Estado do Paraná</b>	R\$ 88.145,65	360
<b>União</b>	R\$ 3.985.518,00	505
<b>Município de Ctba</b>	R\$ 2.787.031,00	184



# Conclusões

---

Sendo estas as informações relevantes para o momento encerra-se o presente relatório, elaborado à luz dos documentos apresentados nos autos pelas Recuperandas.

À disposição do Juízo e demais interessados.

Curitiba, 25 de outubro de 2021.

**Atila Sauner Posse**

OAB/PR 35.249