



ATILA SAUNER POSSE
— Sociedade de Advogados —

Recuperação Judicial nº. 0013590-89.2016.8.16.0025
“Grupo Pastorello”

Gp Distribuidora de Combustíveis S/A.
Maximino Pastorello e Cia S/A
Comércio de Combustíveis Pastorello S/A

Relatório de Atividades | Junho/2021

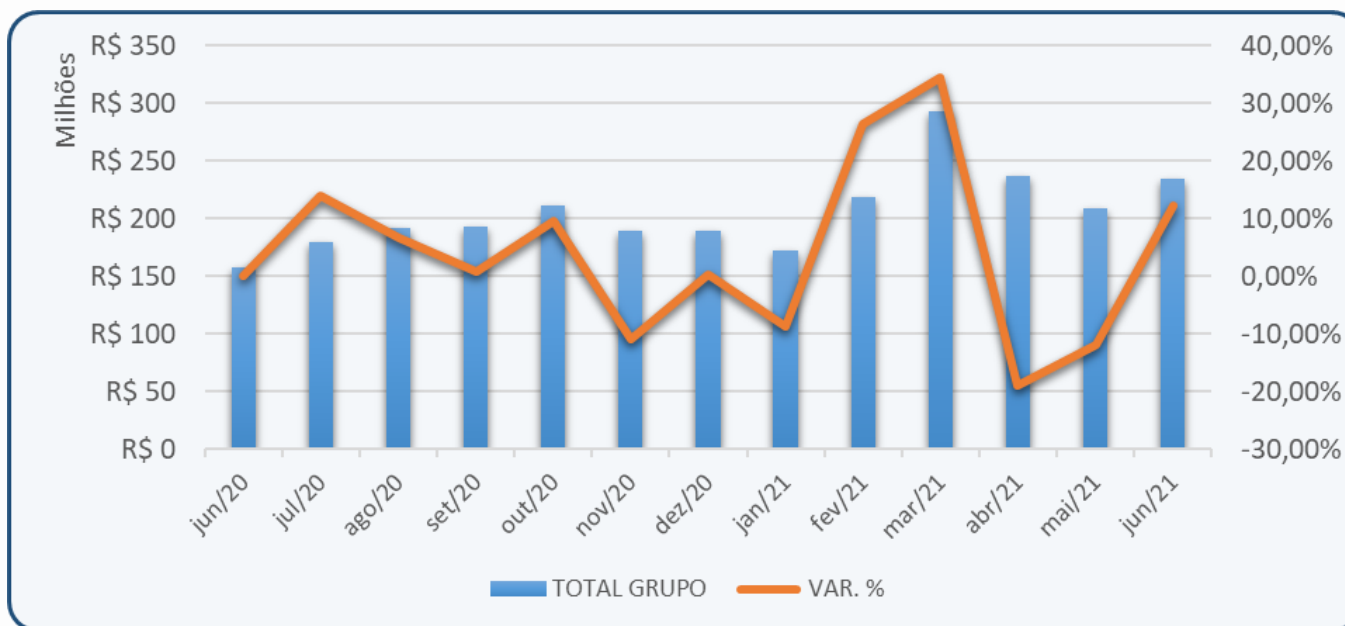
(ART. 22, II, 'c' da LRJ)

Faturamento | últimos 12 meses

	COMÉRCIO	VAR. %	MAXIMINO	VAR. %	GP DISTRIBUIDORA	VAR. %	TOTAL GRUPO	VAR. %
mai/20	R\$ 16.642.786,60		R\$ 29.472.658,49		R\$ 100.828.450,86		R\$ 146.943.895,95	
jun/20	R\$ 17.402.949,84	4,57%	R\$ 31.809.585,52	7,93%	R\$ 108.360.994,39	7,47%	R\$ 157.573.529,75	7,23%
jul/20	R\$ 21.912.891,73	25,91%	R\$ 38.557.333,46	21,21%	R\$ 119.081.564,46	9,89%	R\$ 179.551.789,65	13,95%
ago/20	R\$ 22.584.726,42	3,07%	R\$ 38.832.262,25	0,71%	R\$ 130.143.161,00	9,29%	R\$ 191.560.149,67	6,69%
set/20	R\$ 22.266.058,99	-1,41%	R\$ 41.041.970,77	5,69%	R\$ 129.945.321,14	-0,15%	R\$ 193.253.350,90	0,88%
out/20	R\$ 22.399.439,41	0,60%	R\$ 43.174.676,80	5,20%	R\$ 146.016.532,03	12,37%	R\$ 211.590.648,24	9,49%
nov/20	R\$ 22.098.992,85	-1,34%	R\$ 38.061.000,38	-11,84%	R\$ 128.460.739,90	-12,02%	R\$ 188.620.733,13	-10,86%
dez/20	R\$ 22.473.220,83	1,69%	R\$ 31.104.126,05	-18,28%	R\$ 135.690.096,79	5,63%	R\$ 189.267.443,67	0,34%
jan/21	R\$ 22.050.719,93	-1,88%	R\$ 32.898.386,00	5,77%	R\$ 117.774.342,76	-13,20%	R\$ 172.723.448,69	-8,74%
fev/21	R\$ 24.805.463,80	12,49%	R\$ 31.104.128,05	-5,45%	R\$ 162.449.703,42	37,93%	R\$ 218.359.295,27	26,42%
mar/21	R\$ 28.532.189,70	15,02%	R\$ 45.523.071,34	46,36%	R\$ 219.230.759,35	34,95%	R\$ 293.286.020,39	34,31%
abr/21	R\$ 25.514.588,11	-10,58%	R\$ 34.101.832,95	-25,09%	R\$ 177.669.750,36	-18,96%	R\$ 237.286.171,42	-19,09%
mai/21	R\$ 29.600.065,93	16%	R\$ 49.260.254,23	58%	R\$ 130.005.488,26	-27%	R\$ 208.865.808,42	-11%
jun/21	R\$ 25.447.786,88	-14%	R\$ 31.104.132,05	-37%	R\$ 177.644.752,36	37%	R\$ 234.196.671,29	12%

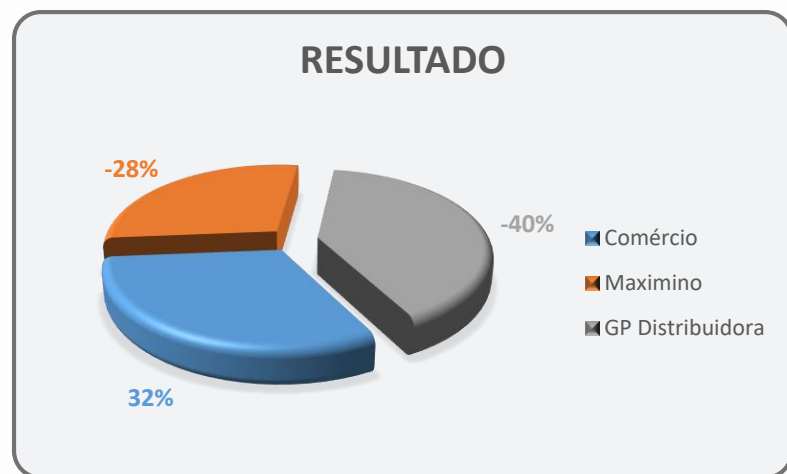
Faturamento | oscilação da receita

Em Junho/2021 o faturamento operou em crescimento de 12%.



Resultado e Caixa |

Abaixo segue representação gráfica do Resultado de Caixa das Empresas:



Empresa	nov/20	dez/20	jan/21	fev/21	mar/21	abr/21	mai/21	jun/21
Comércio	R\$ 241.894	-R\$ 872.361	R\$ 456.215	R\$ 374.624	R\$ 52.849	R\$ 74.200	R\$ 406.435	R\$ 159.407
Maximino	R\$ 730.391	-R\$ 784.503	R\$ 474.247	R\$ 2.556.958	-R\$ 766.943	R\$ 664.015	R\$ 696.878	-R\$ 143.665
GP Distribuidora	R\$ 1.293.198	-R\$ 5.101.516	R\$ 1.438.874	R\$ 3.024.077	-R\$ 888.081	-R\$ 3.312.183	R\$ 1.818.991	-R\$ 203.240
Grupo	R\$ 2.265.483	-R\$ 6.758.379	R\$ 2.369.336	R\$ 5.955.659	-R\$ 1.602.175	-R\$ 2.573.967	R\$ 2.922.304	-R\$ 187.498

DRE | Comércio de Combustíveis Pastorello

Esta empresa é focada na venda de combustíveis por intermédio de uma rede de postos. No período apurou **lucro** de R\$ 159 mil.

Dados da DRE	nov/20	dez/20	jan/21	fev/21	mar/21	abr/21	mai/21	jun/21
Receita Bruta	R\$ 22.187	R\$ 22.563	R\$ 22.138	R\$ 24.867	R\$ 28.532	R\$ 25.515	R\$ 29.667	R\$ 28.577
Deduções	R\$ 16	R\$ 102	R\$ 10	R\$ 15	R\$ 281	R\$ 19	R\$ 20	R\$ 502
Receita Líquida	R\$ 22.203	R\$ 22.665	R\$ 22.148	R\$ 24.882	R\$ 28.813	R\$ 25.533	R\$ 29.687	R\$ 29.079
CPV	-R\$ 20.386	-R\$ 20.832	-R\$ 20.571	-R\$ 23.062	-R\$ 26.646	-R\$ 23.945	-R\$ 27.752	-R\$ 26.995
Lucro Bruto	R\$ 1.817	R\$ 1.833	R\$ 1.577	R\$ 1.820	R\$ 2.167	R\$ 1.589	R\$ 1.935	R\$ 2.085
Despesas Oper	-R\$ 1.486	-R\$ 1.413	-R\$ 1.493	-R\$ 1.343	-R\$ 1.566	-R\$ 1.407	-R\$ 1.421	-R\$ 1.337
Resultado Oper./EBIT	R\$ 331	R\$ 420	R\$ 84	R\$ 478	R\$ 601	R\$ 182	R\$ 514	R\$ 748
Resultado Financeiro	-R\$ 63	-R\$ 1.020	-R\$ 38	-R\$ 75	-R\$ 319	-R\$ 96	-R\$ 89	-R\$ 330
Extraoperacional	-R\$ 26	-R\$ 37	R\$ 410	-R\$ 28	R\$ 44	-R\$ 11	-R\$ 18	-R\$ 14
LAI	R\$ 242	-R\$ 637	R\$ 456	R\$ 375	R\$ 326	R\$ 74	R\$ 406	R\$ 404
IRPJ/CSLL	R\$ -	-R\$ 235	R\$ -	R\$ -	-R\$ 273	R\$ -	R\$ -	-R\$ 245
Lucro(PREJ) Liq	R\$ 242	-R\$ 872	R\$ 456	R\$ 375	R\$ 53	R\$ 74	R\$ 406	R\$ 159

Em milhares

DRE | Maximino Pastorello

A atividade desta empresa consiste na distribuição de combustíveis no sistema TRR atendendo propriedades rurais, indústrias, e outros consumidores. No período apurou **prejuízo** de R\$ 144 mil.

Dados da DRE	nov/20	dez/20	jan/21	fev/21	mar/21	abr/21	mai/21	jun/21
Receita Bruta	R\$ 28.640	R\$ 23.724	R\$ 24.294	R\$ 36.056	R\$ 45.523	R\$ 34.102	R\$ 36.200	R\$ 33.824
Deduções	-R\$ 226	R\$ 338	-R\$ 2	R\$ 1.086	-R\$ 182	-R\$ 238	-R\$ 129	R\$ 349
Receita Líquida	R\$ 28.414	R\$ 24.062	R\$ 24.293	R\$ 37.142	R\$ 45.341	R\$ 33.864	R\$ 36.071	R\$ 34.173
CPV	-R\$ 26.649	-R\$ 22.345	-R\$ 22.919	-R\$ 33.842	-R\$ 42.896	-R\$ 32.229	-R\$ 34.273	-R\$ 32.155
Lucro Bruto	R\$ 1.765	R\$ 1.717	R\$ 1.374	R\$ 3.300	R\$ 2.445	R\$ 1.635	R\$ 1.798	R\$ 2.018
Despesas Oper	-R\$ 1.106	-R\$ 1.828	-R\$ 900	-R\$ 1.021	-R\$ 1.650	-R\$ 1.047	-R\$ 1.067	-R\$ 1.100
Resultado Oper./EBIT	R\$ 659	-R\$ 111	R\$ 474	R\$ 2.279	R\$ 795	R\$ 588	R\$ 731	R\$ 918
Resultado Financeiro	R\$ 49	-R\$ 1.744	R\$ 49	R\$ 38	-R\$ 412	R\$ 58	R\$ 37	-R\$ 430
Extraoperacional	R\$ 22	R\$ 2.066	-R\$ 48	R\$ 239	-R\$ 18	R\$ 17	-R\$ 71	-R\$ 17
LAI	R\$ 730	R\$ 211	R\$ 474	R\$ 2.557	R\$ 366	R\$ 664	R\$ 697	R\$ 472
IRPJ/CSLL	R\$ -	-R\$ 996	R\$ -	R\$ -	-R\$ 1.133	R\$ -	R\$ -	-R\$ 615
Lucro(PREJ) Liq	R\$ 730	-R\$ 785	R\$ 474	R\$ 2.557	-R\$ 767	R\$ 664	R\$ 697	-R\$ 144

Em milhares

DRE | GP Distribuidora de Combustíveis

A Distribuidora promove a aquisição de grandes lotes de combustível destinando-os às demais empresas do Grupo e também para outros clientes. No período apurou **prejuízo** de R\$ 203 mil.

Dados da DRE	nov/20	dez/20	jan/21	fev/21	mar/21	abr/21	mai/21	jun/21
Receita Bruta	R\$ 128.466	R\$ 135.695	R\$ 117.779	R\$ 162.455	R\$ 219.231	R\$ 177.670	R\$ 170.545	R\$ 155.257
Deduções	-R\$ 140	R\$ 187	-R\$ 48	R\$ 369	R\$ 1.558	-R\$ 8	R\$ 474	R\$ 91
Receita Líquida	R\$ 128.326	R\$ 135.882	R\$ 117.731	R\$ 162.824	R\$ 220.789	R\$ 177.662	R\$ 171.019	R\$ 155.347
CPV	-R\$ 123.220	-R\$ 134.145	-R\$ 113.877	-R\$ 156.924	-R\$ 212.761	-R\$ 173.454	-R\$ 165.003	-R\$ 150.997
Lucro Bruto	R\$ 5.106	R\$ 1.737	R\$ 3.854	R\$ 5.900	R\$ 8.028	R\$ 4.208	R\$ 6.016	R\$ 4.351
Despesas Oper	-R\$ 4.028	-R\$ 5.194	-R\$ 3.365	-R\$ 3.744	-R\$ 8.049	-R\$ 7.977	-R\$ 3.975	-R\$ 4.084
Resultado Oper./EBIT	R\$ 1.078	-R\$ 3.457	R\$ 490	R\$ 2.156	-R\$ 21	-R\$ 3.769	R\$ 2.040	R\$ 266
Resultado Financeiro	-R\$ 67	-R\$ 1.880	R\$ 101	-R\$ 2	-R\$ 590	-R\$ 87	-R\$ 36	-R\$ 544
Extraoperacional	R\$ 282	R\$ 415	R\$ 848	R\$ 870	R\$ 1.067	R\$ 545	-R\$ 185	R\$ 74
LAI	R\$ 1.293	-R\$ 4.922	R\$ 1.439	R\$ 3.024	R\$ 455	-R\$ 3.312	R\$ 1.819	-R\$ 203
IRPJ/CSLL	R\$ -	-R\$ 180	R\$ -	R\$ -	-R\$ 1.343	R\$ -	R\$ -	R\$ -
Lucro(PREJ) Liq	R\$ 1.293	-R\$ 5.102	R\$ 1.439	R\$ 3.024	-R\$ 888	-R\$ 3.312	R\$ 1.819	-R\$ 203

Em milhares

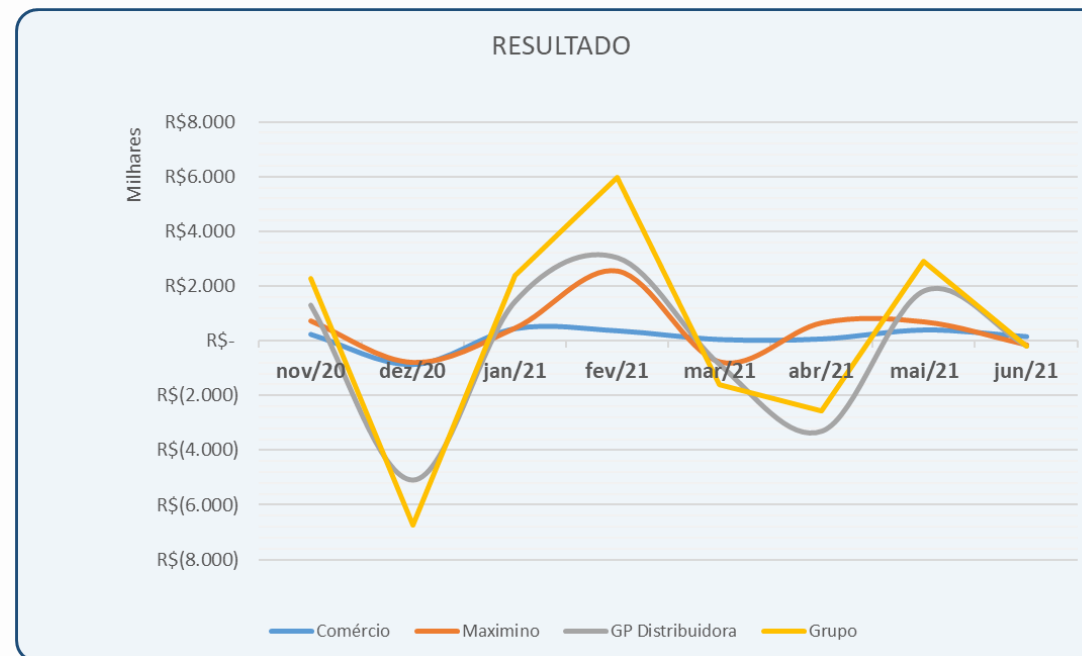
Resultado | Grupo

O prejuízo gerado em Junho/2021 segue assim distribuído:

Empresa	jun/21	
Comércio	R\$	159.407
Maximino	-R\$	143.665
GP Distribuidora	-R\$	203.240
Grupo	-R\$	187.498

Resultado | Grupo

Em Junho/2021 o grupo apresentou prejuízo de R\$ 187 mil.



Empresa	nov/20	dez/20	jan/21	fev/21	mar/21	abr/21	mai/21	jun/21
Comércio	R\$ 241.894	-R\$ 872.361	R\$ 456.215	R\$ 374.624	R\$ 52.849	R\$ 74.200	R\$ 406.435	R\$ 159.407
Maximino	R\$ 730.391	-R\$ 784.503	R\$ 474.247	R\$ 2.556.958	-R\$ 766.943	R\$ 664.015	R\$ 696.878	-R\$ 143.665
GP Distribuidora	R\$ 1.293.198	-R\$ 5.101.516	R\$ 1.438.874	R\$ 3.024.077	-R\$ 888.081	-R\$ 3.312.183	R\$ 1.818.991	-R\$ 203.240
Grupo	R\$ 2.265.483	-R\$ 6.758.379	R\$ 2.369.336	R\$ 5.955.659	-R\$ 1.602.175	-R\$ 2.573.967	R\$ 2.922.304	-R\$ 187.498

Encargos

Para assegurar capital de giro e caixa a empresa se socorre de descontos incorrendo em *encargos*.

As despesas a este título foram de 9,52% a mais do que ao mês anterior, resultando em R\$ 84 mil.

Em Junho/2021 não houve antecipações de vendas em cartões de crédito.

Reservas

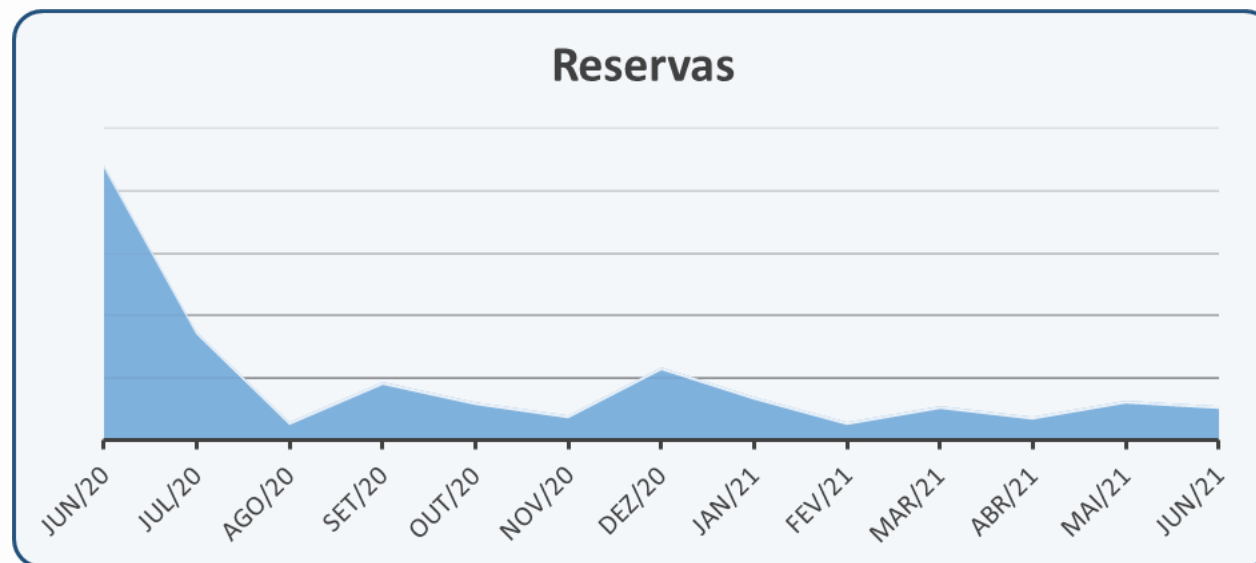
Do exame dos fluxos contábeis observa-se sensível decréscimo das reservas financeiras operadas no mês de análise:

As reservas são utilizadas como substitutivas de caixa, podendo ser empregadas pelas empresas para a compra de matéria prima e pagamento de despesas extraordinárias. Seu montante totalizado no fluxo observado não equivale a uma efetiva disponibilidade de tais valores, mas sim às quantias operadas no decorrer do mês a este título. No último dia do mês de Junho/2021 as reservas eram de R\$ 429 mil.

Período	Reservas
mai/20	R\$ 189.036.920
jun/20	R\$ 220.552.818
jul/20	R\$ 87.044.719
ago/20	R\$ 14.651.967
set/20	R\$ 46.961.348
out/20	R\$ 31.131.980
nov/20	R\$ 19.684.843
dez/20	R\$ 58.263.178
jan/21	R\$ 35.233.954
fev/21	R\$ 15.002.401
mar/21	R\$ 27.225.156
abr/21	R\$ 18.623.232
mai/21	R\$ 31.988.570
jun/21	R\$ 27.896.994
<i>desprezados os centavos</i>	

Reservas

De Junho de 2020 a Junho de 2021 a manutenção e geração de reservas pode ser ilustrada da forma adiante:

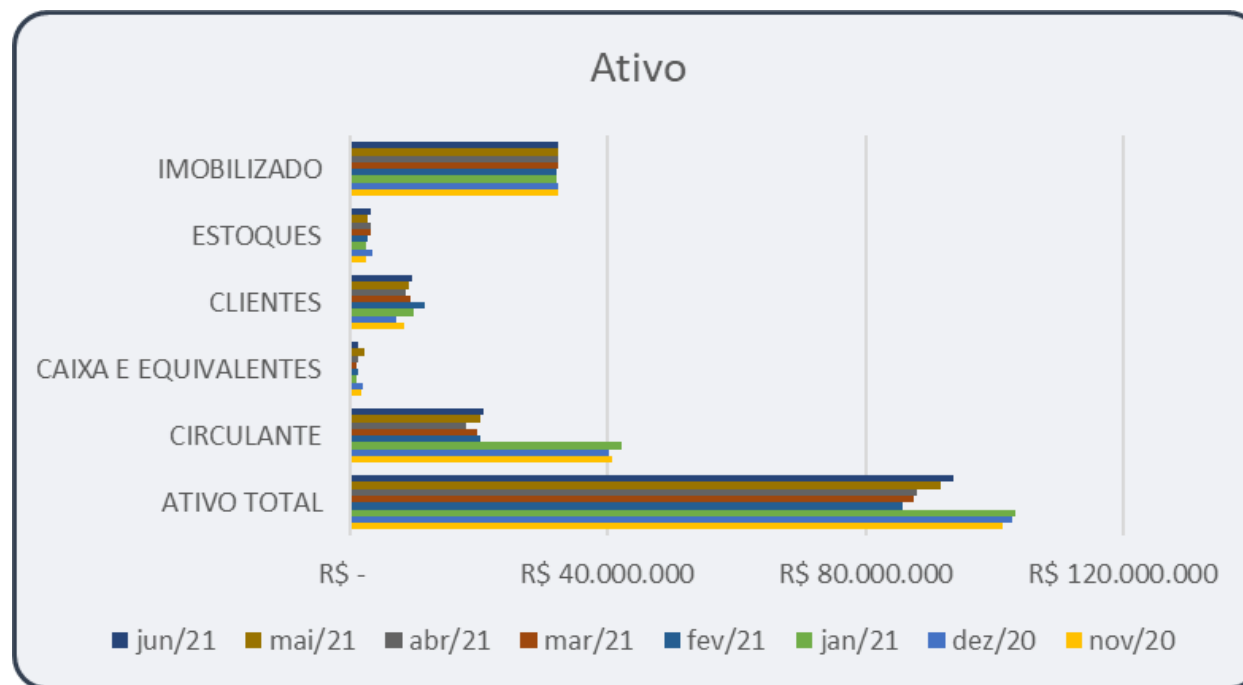


Comparando os últimos 12 meses, observa-se que em Junho de 2020, o grupo utilizava R\$ 220 milhões em reservas contra R\$ 27 milhões operados no mês de análise.

Balanço| Comércio de Combustíveis Pastorello

Ativo	nov/20	dez/20	jan/21	fev/21	mar/21	abr/21	mai/21	jun/21	jul/21
ATIVO TOTAL	R\$ 101.235.708	R\$ 102.807.931	R\$ 103.168.335	R\$ 85.878.112	R\$ 87.511.342	R\$ 88.034.332	R\$ 91.556.639	R\$ 93.534.881	R\$ 96.993.969
CIRCULANTE	R\$ 40.636.254	R\$ 40.163.330	R\$ 42.197.551	R\$ 20.238.714	R\$ 19.749.455	R\$ 18.096.544	R\$ 20.205.841	R\$ 20.844.577	R\$ 24.377.533
CAIXA E EQUIVALENTES	R\$ 1.892.725	R\$ 2.054.208	R\$ 1.072.468	R\$ 1.307.460	R\$ 1.189.876	R\$ 1.249.534	R\$ 2.379.945	R\$ 1.257.531	R\$ 1.244.128
CLIENTES	R\$ 8.487.516	R\$ 7.351.307	R\$ 9.857.395	R\$ 11.576.934	R\$ 9.443.576	R\$ 8.789.351	R\$ 9.129.288	R\$ 9.731.490	R\$ 10.538.901
ESTOQUES	R\$ 2.609.066	R\$ 3.451.628	R\$ 2.683.377	R\$ 2.807.128	R\$ 3.304.179	R\$ 3.421.932	R\$ 2.861.200	R\$ 3.376.089	R\$ 3.566.425
IMOBILIZADO	R\$ 32.419.522	R\$ 32.366.324	R\$ 32.205.649	R\$ 32.145.943	R\$ 32.385.975	R\$ 32.464.268	R\$ 32.444.027	R\$ 32.428.737	R\$ 31.052.968

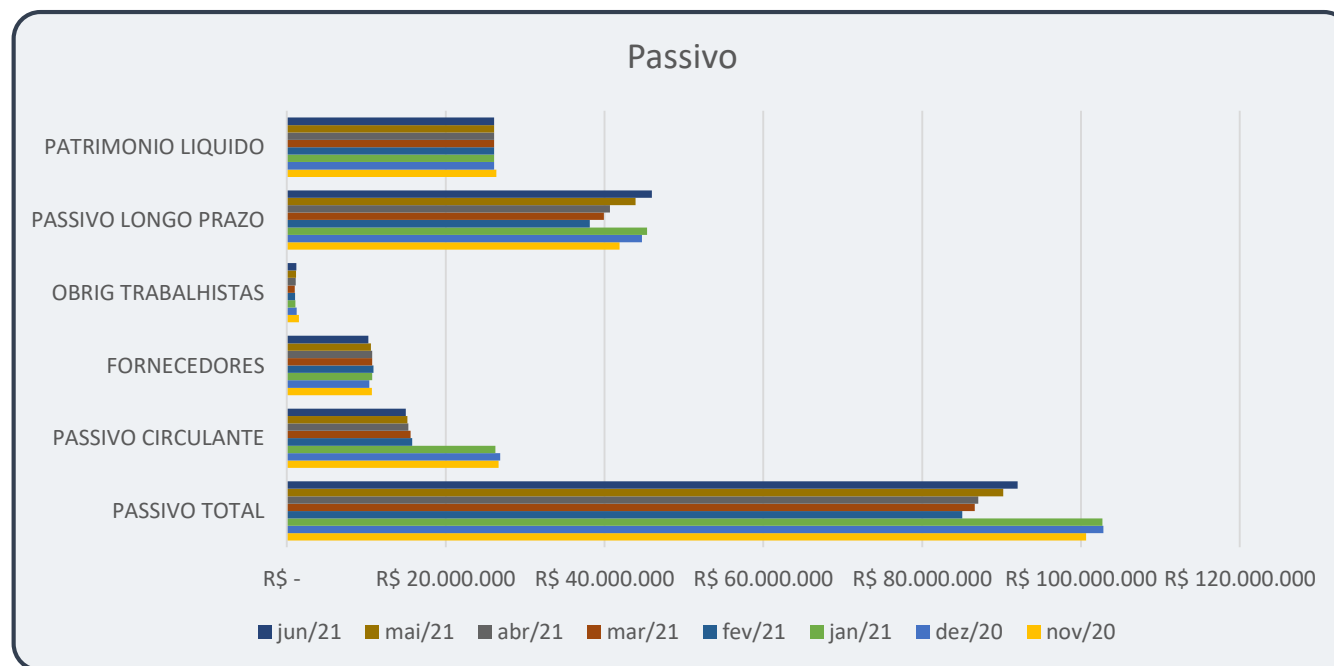
Contas de relevância do Balanço em Junho/2021



Balanço | Comércio de Combustíveis Pastorello

Passivo	nov/20	dez/20	jan/21	fev/21	mar/21	abr/21	mai/21	jun/21	jul/21
PASSIVO TOTAL	R\$ 100.643.425	R\$ 102.807.931	R\$ 102.712.120	R\$ 85.047.273	R\$ 86.627.653	R\$ 87.076.444	R\$ 90.192.315	R\$ 92.011.155	R\$ 94.973.473
PASSIVO CIRCULANTE	R\$ 26.672.192	R\$ 26.878.260	R\$ 26.240.668	R\$ 15.793.150	R\$ 15.583.536	R\$ 15.287.112	R\$ 15.178.280	R\$ 14.953.685	R\$ 16.254.199
FORNECEDORES	R\$ 10.704.012	R\$ 10.397.590	R\$ 10.757.544	R\$ 10.920.218	R\$ 10.726.110	R\$ 10.725.892	R\$ 10.582.859	R\$ 10.243.769	R\$ 11.251.906
OBRIG TRABALHISTAS	R\$ 1.532.991	R\$ 1.217.255	R\$ 1.064.455	R\$ 1.012.415	R\$ 993.758	R\$ 1.100.040	R\$ 1.140.294	R\$ 1.204.723	R\$ 1.580.024
PASSIVO LONGO PRAZO	R\$ 41.906.427	R\$ 44.704.860	R\$ 45.352.468	R\$ 38.135.139	R\$ 39.925.132	R\$ 40.670.348	R\$ 43.895.052	R\$ 45.938.487	R\$ 47.600.291
PATRIMONIO LIQUIDO	R\$ 26.369.806	R\$ 26.089.728	R\$ 26.089.728	R\$ 26.089.728	R\$ 26.089.728	R\$ 26.089.729	R\$ 26.089.729	R\$ 26.089.729	R\$ 26.089.729

Contas de relevância do Balanço em Junho/2021



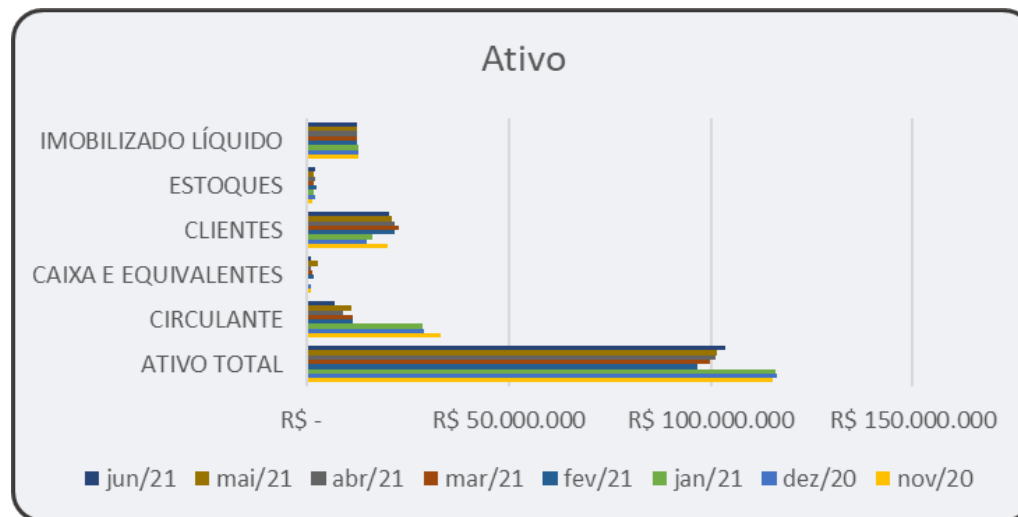
Balanço| Comércio de Combustíveis Pastorello

- No Ativo total observa-se o crescimento acumulado de 11,5% a partir de Fevereiro/2021 até a presente análise.
- O estoque teve alta de 18% em relação ao mês anterior, resultando em R\$ 3.376 milhões.
- A conta clientes teve alta de 8,3% em relação ao mês anterior, mas opera abaixo do verificado em Fevereiro/2021, mês em que registrou maior volume.
- A conta Caixa e Equivalentes reduziu 52% em relação ao mês de Maio/2021. Porém esta dentro da média histórica de operação.
- Demais contas do ativo e passivo não tiveram alterações relevantes.

Balanço | Maximino Pastorello

ATIVO	nov/20	dez/20	jan/21	fev/21	mar/21	abr/21	mai/21	jun/21
ATIVO TOTAL	R\$ 115.495.941	R\$ 116.325.234	R\$ 116.078.520	R\$ 96.778.338	R\$ 99.763.434	R\$ 101.242.168	R\$ 101.558.377	R\$ 103.621.367
CIRCULANTE	R\$ 33.208.764	R\$ 28.862.421	R\$ 28.584.213	R\$ 11.234.996	R\$ 11.370.748	R\$ 9.060.338	R\$ 10.847.582	R\$ 6.877.171
CAIXA E EQUIVALENTES	R\$ 1.090.954	R\$ 1.052.760	R\$ -	R\$ 1.528.812	R\$ 1.296.960	R\$ 1.097.571	R\$ 2.503.936	R\$ 809.518
CLIENTES	R\$ 19.909.986	R\$ 14.667.164	R\$ 16.207.462	R\$ 21.786.822	R\$ 22.865.304	R\$ 21.709.187	R\$ 21.090.172	R\$ 20.158.613
ESTOQUES	R\$ 1.368.318	R\$ 1.998.740	R\$ 1.468.190	R\$ 2.213.925	R\$ 1.483.107	R\$ 2.148.945	R\$ 1.533.428	R\$ 2.028.378
IMOBILIZADO LÍQUIDO	R\$ 12.684.452	R\$ 12.621.049	R\$ 12.561.074	R\$ 12.497.230	R\$ 12.428.178	R\$ 12.372.902	R\$ 12.309.495	R\$ 12.248.391

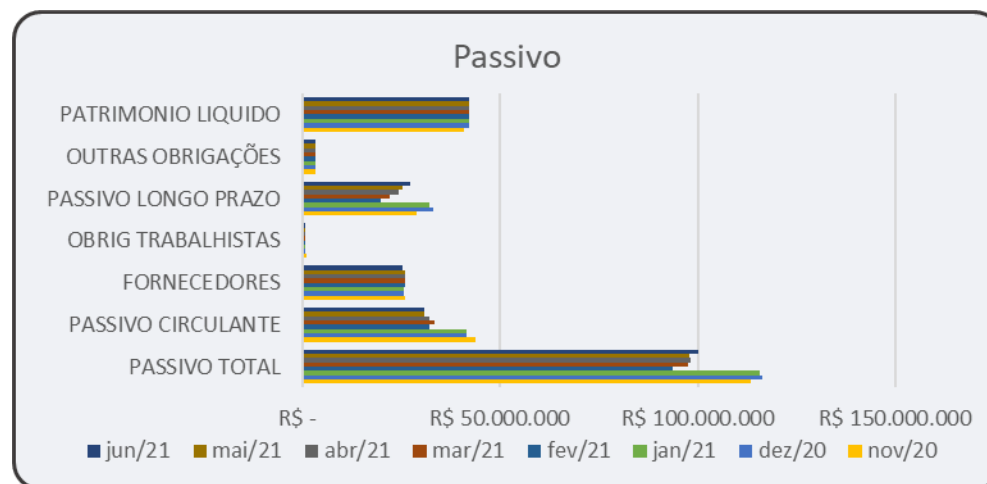
Contas de relevância do Balanço em Junho/2021



Balanço | Maximino Pastorello

PASSIVO	nov/20	dez/20	jan/21	fev/21	mar/21	abr/21	mai/21	jun/21
PASSIVO TOTAL	R\$ 113.374.980	R\$ 116.325.234	R\$ 115.604.274	R\$ 93.747.133	R\$ 97.486.688	R\$ 98.313.892	R\$ 97.933.222	R\$ 100.139.877
PASSIVO CIRCULANTE	R\$ 43.757.170	R\$ 41.334.384	R\$ 41.460.115	R\$ 32.060.381	R\$ 33.397.117	R\$ 32.128.582	R\$ 30.757.535	R\$ 30.747.762
FORNECEDORES	R\$ 25.929.998	R\$ 25.651.596	R\$ 25.710.998	R\$ 25.756.052	R\$ 25.868.938	R\$ 25.732.164	R\$ 25.806.535	R\$ 25.311.653
OBRIG TRABALHISTAS	R\$ 825.965	R\$ 595.204	R\$ 580.349	R\$ 626.462	R\$ 661.180	R\$ 687.666	R\$ 710.544	R\$ 761.557
PASSIVO LONGO PRAZO	R\$ 28.909.763	R\$ 32.937.814	R\$ 32.091.123	R\$ 19.633.716	R\$ 22.036.535	R\$ 24.132.274	R\$ 25.122.651	R\$ 27.339.079
OUTRAS OBRIGAÇÕES	R\$ 3.222.293	R\$ 3.334.022	R\$ 3.334.022	R\$ 3.334.022	R\$ 3.334.022	R\$ 3.334.023	R\$ 3.334.023	R\$ 3.334.023
PATRIMONIO LIQUIDO	R\$ 40.708.046	R\$ 42.053.035	R\$ 42.053.035	R\$ 42.053.035	R\$ 42.053.035	R\$ 42.053.036	R\$ 42.053.036	R\$ 42.053.036

Contas de relevância do Balanço em Junho/2021



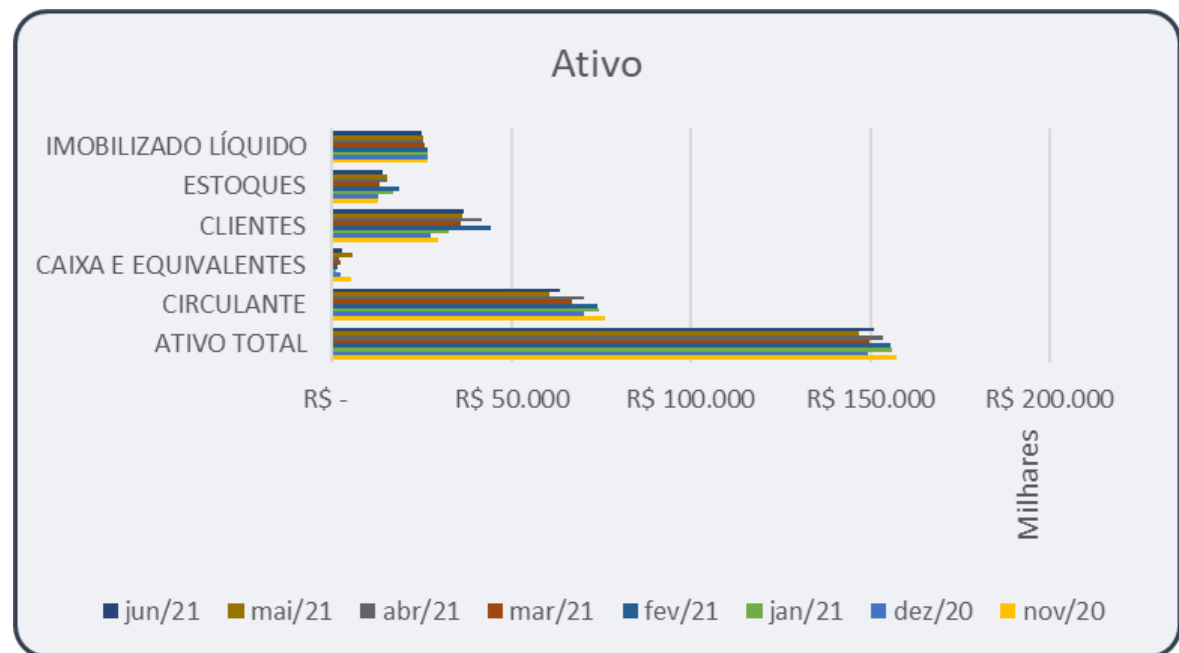
Balanço | Maximino Pastorello

- O caixa registrou crescimento de 125% em Maio, mas demonstrou queda de 209% no mês de análise resultando em R\$ 809 mil.
- Estoques também cresceram 32% em relação ao mês anterior, mas mantém-se dentro da média histórica;
- Demais contas persistem em estabilidade.

Balanço | GP Distribuidora de Combustíveis

Ativo	nov/20	dez/20	jan/21	fev/21	mar/21	abr/21	mai/21	jun/21	jul/21
ATIVO TOTAL	R\$ 157.041.171	R\$ 149.332.977	R\$ 156.175.572	R\$ 155.537.561	R\$ 149.572.813	R\$ 153.256.167	R\$ 146.917.298	R\$ 150.903.428	R\$ 157.508.597
CIRCULANTE	R\$ 75.824.639	R\$ 69.974.546	R\$ 74.357.640	R\$ 74.035.558	R\$ 66.697.666	R\$ 69.983.960	R\$ 60.654.883	R\$ 63.455.104	R\$ 68.931.237
CAIXA E EQUIVALENTES	R\$ 5.262.229	R\$ 2.504.501	R\$ 1.141.507	R\$ 1.537.787	R\$ 2.283.099	R\$ 1.801.060	R\$ 5.757.669	R\$ 2.650.398	R\$ 1.233.338
CLIENTES	R\$ 29.460.490	R\$ 27.644.860	R\$ 32.322.015	R\$ 44.295.537	R\$ 35.757.154	R\$ 41.526.964	R\$ 36.334.152	R\$ 36.604.396	R\$ 41.983.625
ESTOQUES	R\$ 12.607.544	R\$ 12.720.278	R\$ 17.088.009	R\$ 18.702.051	R\$ 13.123.994	R\$ 15.312.040	R\$ 15.369.327	R\$ 14.192.871	R\$ 19.363.044
IMOBILIZADO LÍQUIDO	R\$ 26.797.357	R\$ 26.543.271	R\$ 26.543.271	R\$ 26.543.271	R\$ 25.757.671	R\$ 25.496.976	R\$ 25.232.668	R\$ 24.968.489	R\$ 24.707.743

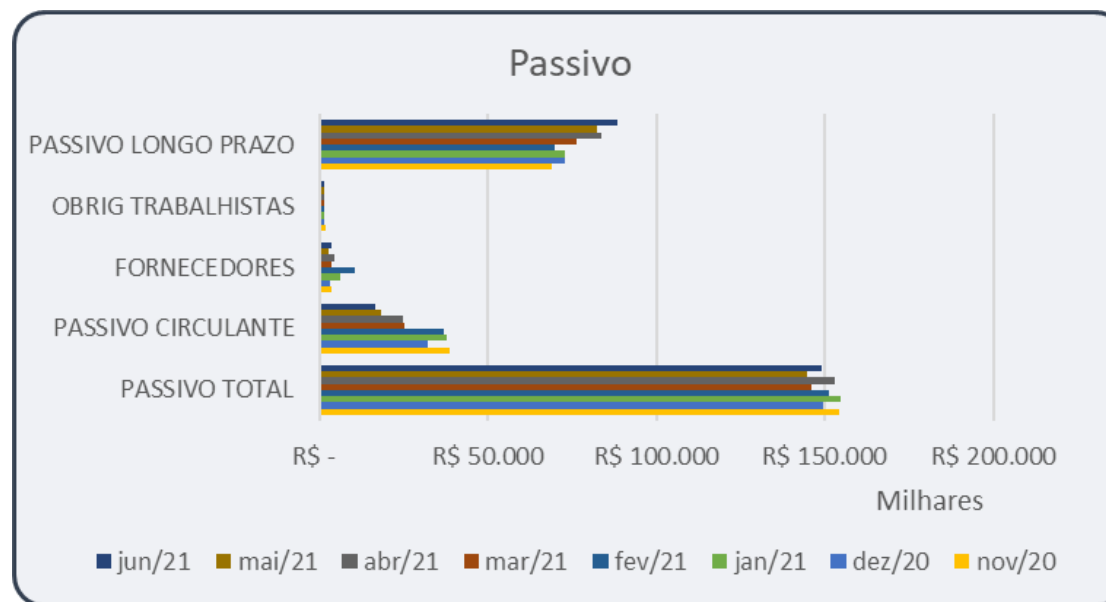
Contas de relevância do Balanço em Junho/2021



Balanço | GP Distribuidora de Combustíveis

Passivo	nov/20	dez/20	jan/21	fev/21	mar/21	abr/21	mai/21	jun/21
PASSIVO TOTAL	R\$ 154.276.248	R\$ 149.332.977	R\$ 154.736.697	R\$ 151.074.609	R\$ 145.997.942	R\$ 152.993.479	R\$ 144.835.619	R\$ 149.024.989
PASSIVO CIRCULANTE	R\$ 38.719.324	R\$ 32.191.964	R\$ 37.555.208	R\$ 37.005.565	R\$ 25.248.587	R\$ 24.893.406	R\$ 18.164.982	R\$ 16.292.733
FORNECEDORES	R\$ 3.578.953	R\$ 3.025.875	R\$ 5.888.979	R\$ 10.405.778	R\$ 3.633.785	R\$ 4.333.927	R\$ 2.509.757	R\$ 3.431.848
OBRIG TRABALHISTAS	R\$ 1.755.805	R\$ 1.238.423	R\$ 1.202.007	R\$ 1.320.195	R\$ 1.304.992	R\$ 1.360.746	R\$ 1.372.843	R\$ 1.378.779
PASSIVO LONGO PRAZO	R\$ 68.725.262	R\$ 72.645.944	R\$ 72.686.420	R\$ 69.573.975	R\$ 76.254.286	R\$ 83.605.003	R\$ 82.172.568	R\$ 88.237.187
PATRIMONIO LIQUIDO	R\$ 46.831.660	R\$ 44.495.068	R\$ 44.495.068	R\$ 44.495.068	R\$ 44.495.068	R\$ 44.495.069	R\$ 44.495.069	R\$ 44.495.069

Contas de relevância do Balanço em Junho/2021



Balanço | GP Distribuidora de Combustíveis

- A conta Clientes apresentou sensível crescimento.
- A conta Caixa e Equivalentes retraiu 53%, porém opera dentro da média histórica da empresa.
- Estoques queda de 8,29% comparando Maio e Junho de 2021.
- Passivo Circulante retraiu 11,49% em relação a Maio/2021.
- A conta Fornecedores teve alta de 36% de Maio para Junho 2021.
- Demais contas ostentam estabilidade.

Grupo GP| Débitos trabalhistas, *observações*

- Observa-se que a Empresa Maximino Pastorello S.A, teve aumento de 7,18% na conta de Obrigações Trabalhista, resultando em R\$ 761.556 mil até a presente análise.
- Demais empresas permanecem com as Obrigações Trabalhista estáveis.

Grupo GP| Débitos trabalhistas, *observações*

- Examinados relatórios complementares a tratar das questões trabalhistas Manifestamos opinião no sentido de que fossem tomadas providencias de maneira a registrar tai valores como **contingências passivas**.
- No Balanço de Abril/2021 registram-se tais contingências no montante de R\$ 7 milhões, sem prejuízo dos passivos já consolidados, registrados nos balanços das demais empresas, já referidos.
- Observe-se:

2.02.001.53	PROCESSOS TRIBUTÁRIOS/TRABALHISTAS	-3.550.000,00	-7.117.561,33
2.02.001.70	OUTRAS OBRIGAÇÕES	-10.464.362,78	-10.464.362,78

Quadro Geral de Credores

- O quadro geral de credores ainda não pôde ser consolidado em razão das impugnações pendentes de julgamento.
- É certo que as impugnações, de um modo geral, não impedem a publicação do QGC. Porém, no caso em exame houve diversas retenções no curso da recuperação, operadas por travas bancárias;
- Uma vez aprovado o PRJ, diversos bancos aprovaram cláusula segundo a qual estas retenções serviriam desde logo para quitar operações havidas junto aos respectivos bancos;
- Por isso é recomendável que o QGC consolidado venha aos autos depois de operadas estas compensações, o que deverá ser objeto de tratativas das Recuperandas e dos próprios credores no curso dos próximos meses;
- Assim, o Quadro Geral de Credores no presente momento é similar àquele que atende ao Edital do parágrafo 2º do art. 7º da LFRJ, que adiante será transcrito.

Quadro Geral de Credores

Classe III

CREDOR	VLR AJ
CLASSE III - QUIROGRAFÁRIOS	88.726.485,13
CAIXA ECONOMICA FEDERAL - CEF R\$ 11.245.755,59 (2.621.418,33)	21.541.878,34
BANCO DO BRASIL	23.988.366,81
IPIRANGA PRODUTOS DE PETROLEO S.A	10.178.987,01
PETROBRAS DISTRIBUIDORA S.A	8.043.587,48
RAIZEN COMBUSTIVEIS S.A R\$7.120.022,86 / 805.022,86	7.120.022,86
BANCO SAFRA S/A	6.381.220,52
BANCO FIBRA S/A 2647.318,23	2.647.318,23
BANCO DO ESTADO DO RIO GRANDE DO SUL S/A	1.826.963,46
BANCO BRADESCO S/A R\$ 1.671.572,37	1.671.572,37
PAGBEM SERVIÇOS FINANC.E DE LOG. LTDA OPÇÃO 60%	1.500.000,00
SUL PLATA TRADING DO BRASIL LTDA (748358,79)	1.493.134,24
BANCO LUSO BRASILEIRO S/A (possivel R\$610.144,06 vinc.)	1.452.227,39
NOVO BANCO CONTINENTAL S/A - Banco Multiplo	484.068,44
CANTU COMERCIO DE PNEUMATICO LTDA	156.087,35
BANCO OURI INVEST S/A	55.966,67
BF BIG FORTE COMERCIO	21.060,46
SISTEMA PRODALY DE SOFTWARE LTDA R\$ 18.000,00	18.000,00
BR QUIMICA LTDA	16.705,44
ROPEL COMERCIO DE MATERIAIS ELETRICOS EIRELI	15.578,00
PROTANKS COM E SERV DE IMPL ROD LTDA	14.084,82
NORDICA VEICULOS LTDA (13.215,71)	-
NACIOFUEL PRODUTOS PARA COMBUSTIVEIS LTDA	12.480,00
CPX DISTRIBUIDORA DE PNEUS LTDA	11.599,99
P.M. PNEUS COMERCIAL LTDA	11.451,00
ARXO INDUSTRIAL DO BRASIL LTDA	8.223,94
SUPER RODAS RECAPAGENS EIRELI	7.120,00
BREMEN IMP. DE EQ. P/ LUBRIFICAO LTDA	5.645,00
BATTISTELLA ADMINISTRACAO E PARTICIPACOES S/A	5.520,48
PATOTERRA TERRAPLANAGEM LTDA R\$ 5.260,48	5.260,48
ESPUMAX INDUSTRIA QUIMICA LTDA	5.100,00
MBN PRODUTOS QUIMICOS LTDA	4.690,00
QSL - COMERCIO DE AUTOPECAS LTDA	4.621,00
A. L ELERO VEDACOES E PECAS LTDA	4.321,50
NSILVA COM DE AUTO PECAS LTDA	3.991,00
AUTO POSTO CONEXAO LTDA	3.256,57
ROBERCAP RECAUCHUTAGEM DE PNEUS LTDA	3.042,00
HERCULES - COM. DE COMB. E LUBRIF. LTDA	3.000,00
WURTH DO BRASIL PECAS DE FIXACAO LTDA R\$ 332,28	332,28

Quadro Geral de Credores, Classe II

CREDOR	VLR AJ
CLASSE II - GARANTIA REAL	12.427.427,07
PETROBRAS DISTRIBUIDORA S.A	8.696.758,69
BANCO REG.DESENVOLVIMENTO EXTREMO SUL – BRDE	3.629.431,86
BANCO BRADESCO S/A	101.236,52

Quadro Geral de Credores, Classe IV

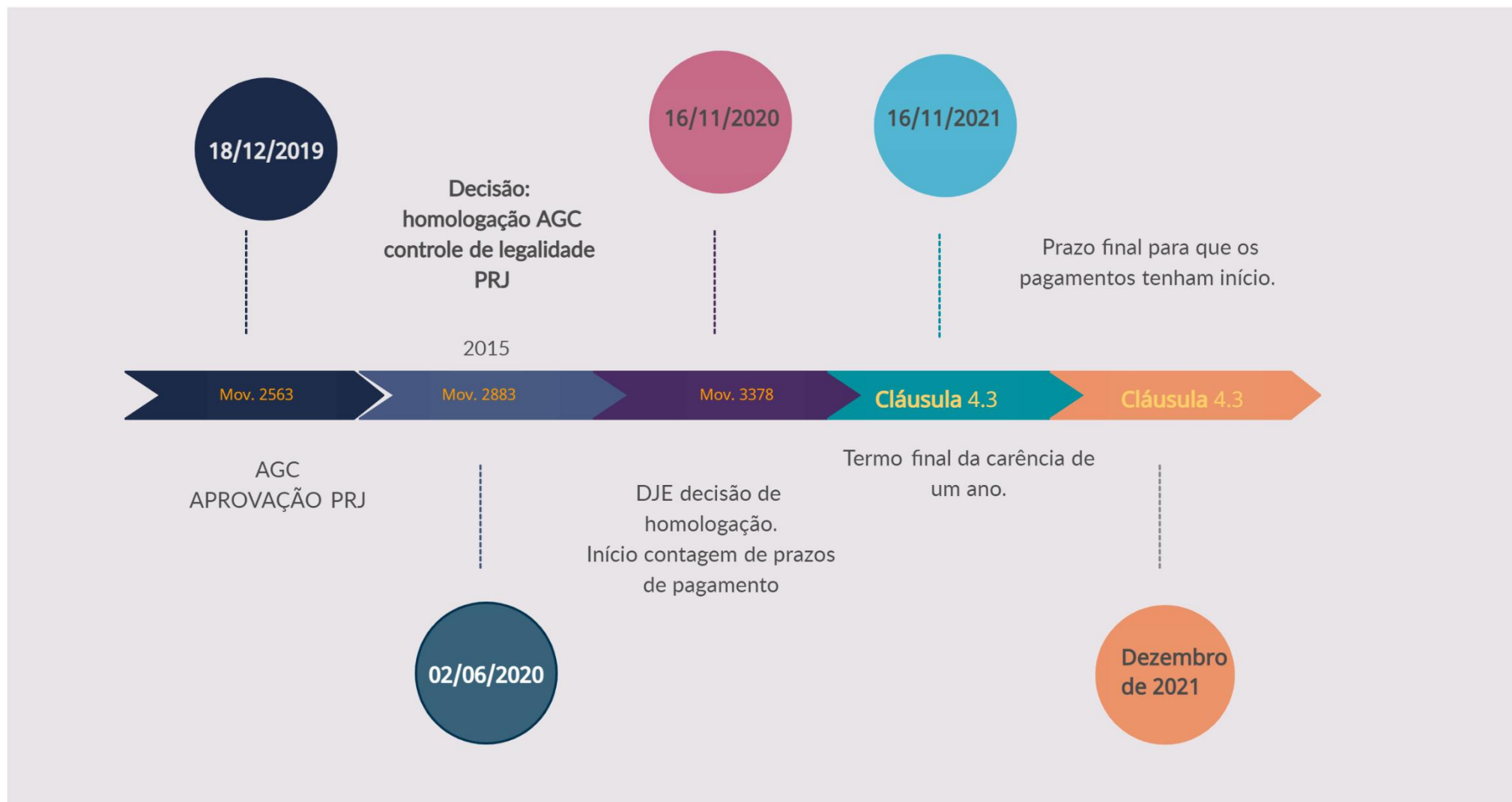
CREDOR	VLR AJ
CLASSE IV - ME e EPP	34.432,57
LODI & PRADO LTDA - EPP	20.815,00
MOLAS TRIUNFO COMERCIO E SERVICOS LTDA ME	9.817,57
VNG SERVICOS E CONSTRUCOES LTDA - ME	3.800,00

Pagamento aos Credores, Classes II, III e IV

- O pagamento aos credores deverá ter início conforme cronograma adiante juntado.
- Em reunião recente ocorrida na sede administrativa da empresa foram informadas as premissas que serão adotadas pelas Recuperandas para efetuar os mencionados pagamentos. Da reunião foi extraída ata, assim redigida:

Ata de reunião realizada em 28/09/2021, na sede Administrativa do Grupo GP Combustíveis em Pato Branco, presente os abaixo indicados. Foram tratados os seguintes temas: (a) quadro de credores, aberto e projetado o quadro de credores na presença de todos foram examinados todos os créditos de maneira a avaliar quais merecem alguma modificação por conta do julgamento de habilitações; (b) situação das retenções por operações vinculadas e abatimento do valor lançado no Edital, tais valores não foram ainda definidos e há um incidente de restituição ainda não julgado, deste modo, na atualização do QGC AJ terá de manter os números constantes no Edital do par. 2º do art. 7º da Lei 11.101, devendo as partes solicitar retificação para que o QGC futuramente consolidado venha a reconhecer os abatimentos que devem ser operados sobre os respectivos créditos; (c) data de pagamento do PRJ: o PRJ prevê que os pagamentos tenham início no primeiro mês subsequente ao do período de carência. O período de carência, por seu turno, foi de um ano, a contar da publicação da decisão que homologou o PRJ. Revolvendo os autos, nota-se que mencionada publicação é datada de 16/11/2020 (DJE). Assim, encerra-se em 16/11/2021 a carência, tendo as Recuperandas o mês de dezembro/2021 como marco inicial para os pagamentos. Entretanto, as Recuperandas, visando otimizar o fluxo de caixa e também evitar que grandes somas de recursos sejam pagos num mesmo dia, pretende antecipar os pagamentos para que passem a ocorrer já no mês de novembro/2021, divididos ao longo próprio mês; (d) questões societárias, foi noticiada ao AJ a existência de propostas de mudanças na diretoria das companhias, por opção de alguns dos sócios. Na oportunidade, o AJ foi convidado, ainda, para uma reunião com o um grupo de sócios no final do dia de hoje.

PRJ – Performance esperada



Pagamento aos Credores – fluxo de desembolso

	Parcela	Juros	Principal	TR	Amortização Sld Dev.	Sld Dev.
					0,50%	47.184.037,12
1	570.476,35	235.920,19	334.556,17	-	0,00%	334.556,17
2	570.476,35	234.247,40	336.228,95	-	0,00%	336.228,95
3	570.476,35	232.566,26	337.910,09	-	0,00%	337.910,09
4	570.476,35	230.876,71	339.599,64	-	0,00%	339.599,64
5	570.476,35	229.178,71	341.297,64	-	0,00%	341.297,64
6	570.476,35	227.472,22	343.004,13	-	0,00%	343.004,13
7	570.476,35	225.757,20	344.719,15	-	0,00%	344.719,15
8	570.476,35	224.033,61	346.442,74	-	0,00%	346.442,74
9	570.476,35	222.301,39	348.174,96	-	0,00%	348.174,96
10	570.476,35	220.560,52	349.915,83	-	0,00%	349.915,83
11	570.476,35	218.810,94	351.665,41	-	0,00%	351.665,41
12	570.476,35	217.052,61	353.423,74	-	0,00%	353.423,74
13	570.476,35	215.285,49	355.190,86	-	0,00%	355.190,86
14	570.476,35	213.509,54	356.966,81	-	0,00%	356.966,81
15	570.476,35	211.724,71	358.751,65	-	0,00%	358.751,65
16	570.476,35	209.930,95	360.545,40	-	0,00%	360.545,40
17	570.476,35	208.128,22	362.348,13	-	0,00%	362.348,13
18	570.476,35	206.316,48	364.159,87	-	0,00%	364.159,87
19	570.476,35	204.495,68	365.980,67	-	0,00%	365.980,67
20	570.476,35	202.665,78	367.810,57	-	0,00%	367.810,57
21	570.476,35	200.826,72	369.649,63	-	0,00%	369.649,63
22	570.476,35	198.978,48	371.497,88	-	0,00%	371.497,88
23	570.476,35	197.120,99	373.355,36	-	0,00%	373.355,36
24	570.476,35	195.254,21	375.222,14	-	0,00%	375.222,14
25	570.476,35	193.378,10	377.098,25	-	0,00%	377.098,25
26	570.476,35	191.492,61	378.983,74	-	0,00%	378.983,74

	Parcela	Juros	Principal	TR	Amortização Sld Dev.	Sld Dev.
27	570.476,35	189.597,69	380.878,66	-	0,00%	380.878,66
28	570.476,35	187.693,30	382.783,06	-	0,00%	382.783,06
29	570.476,35	185.779,38	384.696,97	-	0,00%	384.696,97
30	570.476,35	183.855,90	386.620,46	-	0,00%	386.620,46
31	570.476,35	181.922,79	388.553,56	-	0,00%	388.553,56
32	570.476,35	179.980,03	390.496,33	-	0,00%	390.496,33
33	570.476,35	178.027,54	392.448,81	-	0,00%	392.448,81
34	570.476,35	176.065,30	394.411,05	-	0,00%	394.411,05
35	570.476,35	174.093,24	396.383,11	-	0,00%	396.383,11
36	570.476,35	172.111,33	398.365,02	-	0,00%	398.365,02
37	570.476,35	170.119,50	400.356,85	-	0,00%	400.356,85
38	570.476,35	168.117,72	402.358,63	-	0,00%	402.358,63
39	570.476,35	166.105,93	404.370,42	-	0,00%	404.370,42
40	570.476,35	164.084,07	406.392,28	-	0,00%	406.392,28
41	570.476,35	162.052,11	408.424,24	-	0,00%	408.424,24
42	570.476,35	160.009,99	410.466,36	-	0,00%	410.466,36
43	570.476,35	157.957,66	412.518,69	-	0,00%	412.518,69
44	570.476,35	155.895,07	414.581,28	-	0,00%	414.581,28
45	570.476,35	153.822,16	416.654,19	-	0,00%	416.654,19
46	570.476,35	151.738,89	418.737,46	-	0,00%	418.737,46
47	570.476,35	149.645,20	420.831,15	-	0,00%	420.831,15
48	570.476,35	147.541,05	422.935,31	-	0,00%	422.935,31
49	570.476,35	145.426,37	425.049,98	-	0,00%	425.049,98
50	570.476,35	143.301,12	427.175,23	-	0,00%	427.175,23
51	570.476,35	141.165,24	429.311,11	-	0,00%	429.311,11
52	570.476,35	139.018,69	431.457,66	-	0,00%	431.457,66
53	570.476,35	136.861,40	433.614,95	-	0,00%	433.614,95

Pagamento aos Credores – fluxo de desembolso

Parcela	Juros	Principal	TR	Amortização Sld Dev.	Sld Dev.	Parcela	Juros	Principal	TR	Amortização Sld Dev.	Sld Dev.
54	570.476,35	134.693,32	435.783,03	-	0,00%	435.783,03	26.502.881,87				
55	570.476,35	132.514,41	437.961,94	-	0,00%	437.961,94	26.064.919,93				
56	570.476,35	130.324,60	440.151,75	-	0,00%	440.151,75	25.624.768,18				
57	570.476,35	128.123,84	442.352,51	-	0,00%	442.352,51	25.182.415,67				
58	570.476,35	125.912,08	444.564,27	-	0,00%	444.564,27	24.737.851,40				
59	570.476,35	123.689,26	446.787,09	-	0,00%	446.787,09	24.291.064,30				
60	570.476,35	121.455,32	449.021,03	-	0,00%	449.021,03	23.842.043,27				
61	570.476,35	119.210,22	451.266,13	-	0,00%	451.266,13	23.390.777,14				
62	570.476,35	116.953,89	453.522,47	-	0,00%	453.522,47	22.937.254,67				
63	570.476,35	114.686,27	455.790,08	-	0,00%	455.790,08	22.481.464,60				
64	570.476,35	112.407,32	458.069,03	-	0,00%	458.069,03	22.023.395,57				
65	570.476,35	110.116,98	460.359,37	-	0,00%	460.359,37	21.563.036,19				
66	570.476,35	107.815,18	462.661,17	-	0,00%	462.661,17	21.100.375,03				
67	570.476,35	105.501,88	464.974,48	-	0,00%	464.974,48	20.635.400,55				
68	570.476,35	103.177,00	467.299,35	-	0,00%	467.299,35	20.168.101,20				
69	570.476,35	100.840,51	469.635,84	-	0,00%	469.635,84	19.698.465,36				
70	570.476,35	98.492,33	471.984,02	-	0,00%	471.984,02	19.226.481,33				
71	570.476,35	96.132,41	474.343,94	-	0,00%	474.343,94	18.752.137,39				
72	570.476,35	93.760,69	476.715,66	-	0,00%	476.715,66	18.275.421,72				
73	570.476,35	91.377,11	479.099,24	-	0,00%	479.099,24	17.796.322,48				
74	570.476,35	88.981,61	481.494,74	-	0,00%	481.494,74	17.314.827,74				
75	570.476,35	86.574,14	483.902,21	-	0,00%	483.902,21	16.830.925,53				
76	570.476,35	84.154,63	486.321,72	-	0,00%	486.321,72	16.344.603,81				
77	570.476,35	81.723,02	488.753,33	-	0,00%	488.753,33	15.855.850,48				
78	570.476,35	79.279,25	491.197,10	-	0,00%	491.197,10	15.364.653,38				
79	570.476,35	76.823,27	493.653,08	-	0,00%	493.653,08	14.871.000,30				
80	570.476,35	74.355,00	496.121,35	-	0,00%	496.121,35	14.374.878,95				
81	570.476,35	71.874,39	498.601,96	-	0,00%	498.601,96	13.876.276,99				
82	570.476,35	69.381,38	501.094,97	-	0,00%	501.094,97	13.375.182,02				
83	570.476,35	66.875,91	503.600,44	-	0,00%	503.600,44	12.871.581,58				
84	570.476,35	64.357,91	506.118,44	-	0,00%	506.118,44	12.365.463,14				
85	570.476,35	61.827,32	508.649,04	-	0,00%	508.649,04	11.856.814,11				
86	570.476,35	59.284,07	511.192,28	-	0,00%	511.192,28	11.345.621,83				
87	570.476,35	56.728,11	513.748,24	-	0,00%	513.748,24	10.831.873,58				
88	570.476,35	54.159,37	516.316,98	-	0,00%	516.316,98	10.315.556,60				
89	570.476,35	51.577,78	518.898,57	-	0,00%	518.898,57	9.796.658,03				
90	570.476,35	48.983,29	521.493,06	-	0,00%	521.493,06	9.275.164,97				
91	570.476,35	46.375,82	524.100,53	-	0,00%	524.100,53	8.751.064,45				
92	570.476,35	43.755,32	526.721,03	-	0,00%	526.721,03	8.224.343,42				
93	570.476,35	41.121,72	529.354,63	-	0,00%	529.354,63	7.694.988,79				
94	570.476,35	38.474,94	532.001,41	-	0,00%	532.001,41	7.162.987,38				
95	570.476,35	35.814,94	534.661,41	-	0,00%	534.661,41	6.628.325,96				
96	570.476,35	33.141,63	537.334,72	-	0,00%	537.334,72	6.090.991,24				
97	570.476,35	30.454,96	540.021,39	-	0,00%	540.021,39	5.550.969,85				
98	570.476,35	27.754,85	542.721,50	-	0,00%	542.721,50	5.008.248,35				
99	570.476,35	25.041,24	545.435,11	-	0,00%	545.435,11	4.462.813,24				
100	570.476,35	22.314,07	548.162,28	-	0,00%	548.162,28	3.914.650,95				
101	570.476,35	19.573,25	550.903,10	-	0,00%	550.903,10	3.363.747,86				
102	570.476,35	16.818,74	553.657,61	-	0,00%	553.657,61	2.810.090,25				
103	570.476,35	14.050,45	556.425,90	-	0,00%	556.425,90	2.253.664,35				
104	570.476,35	11.268,32	559.208,03	-	0,00%	559.208,03	1.694.456,32				
105	570.476,35	8.472,28	562.004,07	-	0,00%	562.004,07	1.132.452,25				
106	570.476,35	5.662,26	564.814,09	-	0,00%	564.814,09	567.638,16				
107	570.476,35	2.838,19	567.638,16	-	0,00%	567.638,16	0,00				

Fluxo de desembolso com abatimento de vinculadas

- Conforme já se esclareceu, há travas bancárias que deverão ser descontadas do fluxo de desembolso, a depender da validação judicial destes números. Para fins de aproximação, contudo, o fluxo com o abatimento das vinculadas é o seguinte:

Parcela	Juros	Principal	TR	Amortização Sld Dev.	Sld Dev.	
				0,50%	36.541.980,70	
1	441.809,08	182.709,90	259.099,17	- 0,00%	259.099,17	36.282.881,53
2	441.809,08	181.414,41	260.394,67	- 0,00%	260.394,67	36.022.486,86
3	441.809,08	180.112,43	261.696,64	- 0,00%	261.696,64	35.760.790,22
4	441.809,08	178.803,95	263.005,12	- 0,00%	263.005,12	35.497.785,10
5	441.809,08	177.488,93	264.320,15	- 0,00%	264.320,15	35.233.464,95
6	441.809,08	176.167,32	265.641,75	- 0,00%	265.641,75	34.967.823,20
7	441.809,08	174.839,12	266.969,96	- 0,00%	266.969,96	34.700.853,24
8	441.809,08	173.504,27	268.304,81	- 0,00%	268.304,81	34.432.548,43
9	441.809,08	172.162,74	269.646,33	- 0,00%	269.646,33	34.162.902,10
10	441.809,08	170.814,51	270.994,56	- 0,00%	270.994,56	33.891.907,53
11	441.809,08	169.459,54	272.349,54	- 0,00%	272.349,54	33.619.557,99
12	441.809,08	168.097,79	273.711,29	- 0,00%	273.711,29	33.345.846,71
13	441.809,08	166.729,23	275.079,84	- 0,00%	275.079,84	33.070.766,87
14	441.809,08	165.353,83	276.455,24	- 0,00%	276.455,24	32.794.311,63
15	441.809,08	163.971,56	277.837,52	- 0,00%	277.837,52	32.516.474,11
16	441.809,08	162.582,37	279.226,70	- 0,00%	279.226,70	32.237.247,40
17	441.809,08	161.186,24	280.622,84	- 0,00%	280.622,84	31.956.624,57
18	441.809,08	159.783,12	282.025,95	- 0,00%	282.025,95	31.674.598,61
19	441.809,08	158.372,99	283.436,08	- 0,00%	283.436,08	31.391.162,53
20	441.809,08	156.955,81	284.853,26	- 0,00%	284.853,26	31.106.309,27

Projeção das 20 últimas parcelas

87	441.809,08	43.933,45	397.875,63	- 0,00%	397.875,63	8.388.814,09
88	441.809,08	41.944,07	399.865,00	- 0,00%	399.865,00	7.988.949,09
89	441.809,08	39.944,75	401.864,33	- 0,00%	401.864,33	7.587.084,76
90	441.809,08	37.935,42	403.873,65	- 0,00%	403.873,65	7.183.211,11
91	441.809,08	35.916,06	405.893,02	- 0,00%	405.893,02	6.777.318,09
92	441.809,08	33.886,59	407.922,48	- 0,00%	407.922,48	6.369.395,60
93	441.809,08	31.846,98	409.962,10	- 0,00%	409.962,10	5.959.433,50
94	441.809,08	29.797,17	412.011,91	- 0,00%	412.011,91	5.547.421,60
95	441.809,08	27.737,11	414.071,97	- 0,00%	414.071,97	5.133.349,63
96	441.809,08	25.666,75	416.142,33	- 0,00%	416.142,33	4.717.207,30
97	441.809,08	23.586,04	418.223,04	- 0,00%	418.223,04	4.298.984,26
98	441.809,08	21.494,92	420.314,15	- 0,00%	420.314,15	3.878.670,11
99	441.809,08	19.393,35	422.415,72	- 0,00%	422.415,72	3.456.254,39
100	441.809,08	17.281,27	424.527,80	- 0,00%	424.527,80	3.031.726,58
101	441.809,08	15.158,63	426.650,44	- 0,00%	426.650,44	2.605.076,14
102	441.809,08	13.025,38	428.783,69	- 0,00%	428.783,69	2.176.292,45
103	441.809,08	10.881,46	430.927,61	- 0,00%	430.927,61	1.745.364,83
104	441.809,08	8.726,82	433.082,25	- 0,00%	433.082,25	1.312.282,58
105	441.809,08	6.561,41	435.247,66	- 0,00%	435.247,66	877.034,92
106	441.809,08	4.385,17	437.423,90	- 0,00%	437.423,90	439.611,02
107	441.809,08	2.198,06	439.611,02	- 0,00%	439.611,02	0,00

Pagamento aos Credores, Classe I, Trabalhistas

- O pagamento aos credores trabalhistas deverá ocorrer inicialmente pelo levantamento de depósitos já existentes em contas vinculadas, alguns deles inclusive já determinados pelo Juízo.
- Os pagamentos ocorrerão em favor dos credores trabalhistas cujos créditos foram habilitados e julgados, com determinação de inclusão no QGC;
- Demais verbas trabalhistas devem ser pagas no curso do tempo, conforme ocorra o julgamentos de habilitações.

Habilitações e Impugnações

Autos	Requerente	H/I	Valor requerido	Edital	Sentença	Arbitrado	tr. Julg	Status atual
0016381-31.2019.8.16.0185	ALISON JONY GARCIA DE OLIVEIRA	H	R\$ 57.059,32	-	não	-		apresentado novo cálculo pelo Habilitante -
0005872-70.2018.8.16.0025	Antonio Carlos Miguel	H	R\$ 22.608,67	-	sim	R\$ 21.343,82	22/02/2021	Autos arquivados
0007354-24.2019.8.16.0185	BANCO ABC BRASIL S/A	I	classificação do crédito	R\$ 1.075.000	não	-	-	autos aguardam conclusão
0011538-86.2017.8.16.0025	BANCO CAIXA GERAL - BRASIL S.A	I	classificação do crédito	R\$ 2.888.889	sim	-	-	Acórdão reconheceu a extraconcursalidade dos
0011964-98.2017.8.16.0025	BANCO DAYCOVAL S/A	I	classificação do crédito	-	não	-	-	Recuperanda concordou com o pedido do
0011430-57.2017.8.16.0025	Banco do Brasil S.A	I	valores + classificação do crédito	-	sim	liquidar	-	processo em sede recursal
0011825-49.2017.8.16.0025	BANRISUL		R\$ 1.835.891,14 + classificação	R\$ 1.826.963	sim	-	-	concluso para sentença
0011834-11.2017.8.16.0025	BANCO FIBRA S.A	I	2313057,92 e reclassificação	R\$ 1.071.832	não	-	-	Impugnante apresentou demonstrativo indicando o
0013146-22.2017.8.16.0025	BANCO OURINVEST S/A	H	R\$ 55.966,67	R\$ 55.967	sim	R\$ 55.966,67	22/09/2018	processo arquivado
0011850-62.2017.8.16.0025	BANCO PAN	I	R\$ 84.126,64	R\$ 83.333	sim	acordo	10/09/2019	Homologado acordo - determinado a exclusão do
0009021-11.2017.8.16.0025	BRDE		R\$ 3.818.728,30	R\$ 3.629.432	sim	R\$ 3.818.728,30	-	juntada de Acórdão modificando os honorários
0011820-27.2017.8.16.0025	Banco Safra S.A	I	R\$ 1.127.225,18 + classificação	R\$ 530.465	não	-	-	AJ pediu intimação do perito para complementar
0011539-71.2017.8.16.0025	BANCO TOPAZIO S/A	I	R\$ 1.805.276,65 - requerendo	R\$ 1.805.277	sim	R\$ 1.805.276,65	-	Recurso deu provimento ao pedido do Requerente;
0011529-27.2017.8.16.0025	Caixa Economica Federal	I	classificação do crédito	-	não	-	-	intimado Autor para manifestar sobre quais valores
0012497-57.2017.8.16.0025	CAPTALYS		classificação do crédito	-	sim	improcedência	-	processo em sede recursal
0011821-12.2017.8.16.0025	SICREDI		R\$ 3.827.430,35 + classificação	-	não	-	-	Autor intimado sobre a homologação do PRJ
0008736-18.2017.8.16.0025	ELIAS MATSUMOTO BARBOZA	H	R\$ 11.427,29	-	não	R\$ 11.427,29	02/06/2021	AJ manifestou requerendo intimação da
0016397-82.2019.8.16.0185	Heglisson Tadeu Mocelin Neves	H	R\$ 8.928,19	-	não	-	-	aguardando intimação da Recuperanda para
0005054-55.2020.8.16.0185	HEGLISSON TADEU MOCELIN NEVES	H	R\$ 1.467,40	-	não	-	-	aguardando pagamento de custas pelo Autor para
0011783-97.2017.8.16.0025	IPIRANGA	I	R\$ 10.436.801,41	R\$ 10.178.987	não	-	-	AJ manifestou opinando pela rejeição do pedido -
0011581-23.2017.8.16.0025	Itaú Unibanco S/A	I	classificação do crédito	-	não	-	-	aguardando manif do AJ e da Recuperanda
0001337-35.2020.8.16.0185	JERÔNIMO OLECH	H	R\$ 13.833,21	-	não	-	-	aguardando o Requerente apresentar novo cálculo
0000531-63.2021.8.16.0185	JOAO AMILTON LOURINDO	H	R\$ 23.587,50	-	não	-	-	Autor intimado para apresentar planilha de débito
0005053-70.2020.8.16.0185	JOBER KACHUBOWSKI	H	R\$ 13.833,21	-	não	-	-	intimado Autor para que apresente novo
0002823-21.2021.8.16.0185	JULIANO MIGUEL SZYCHTA	H	R\$ 647.000,68	-	não	-	-	AJ manifestou pedindo nova memória de cálculo
0000716-04.2021.8.16.0185	LEANDRO GONÇALVES DA SILVA	H	R\$ 1.194.102,08	-	-	-	-	aguardando intimação da Recuperanda para
0003629-27.2019.8.16.0185	LUIZ FERNANDO DE CAMPOS	H	R\$ 166.427,28	-	não	R\$ 119.385,16	-	aguardar transito em julgado para intimar o AJ para
0004222-22.2020.8.16.0185	Maikussuel Manasses Bonifacio	H	R\$ 41.674,20	-	não	-	-	aguardando emissão da certidão de habilitação de
0007359-46.2019.8.16.0185	MARIA APARECIDA CANDIDO	H	R\$ 3.755,94	-	não	-	-	AJ manifestou pedindo atualização do cálculo -
0015982-02.2019.8.16.0185	Mayumi Andressa Mendes Alves Matsuoka	H	R\$ 2.335,01	-	sim	-	-	processo extinto por desistência do Autor
0013624-64.2016.8.16.0025	Outras medidas provisionais	-	-	-	-	-	-	-
0009094-80.2017.8.16.0025	PAGBEM	I	R\$ 1.800.000,00	R\$ 1.500.000	não	-	-	processo extinto por desistência do Autor
0011337-94.2017.8.16.0025	PETROBRAS DISTRIBUIDORA S A	I	reclassificação do crédito +	R\$ 12.060.519	não	-	-	aguardando intimação do AJ para se manifestar
0011353-48.2017.8.16.0025	RAFAEL GUILHERME DE SOUSA CABREIRA	H	R\$ 5.889,82	-	não	R\$ 5.364,42	22/09/2018	processo arquivado
0011188-98.2017.8.16.0025	RAIZEN COMBUSTIVEIS S/A	I	classificação do crédito	R\$ 7.120.023	não	-	-	autos conclusos para sentença
0002672-26.2019.8.16.0185	restituição de coisa/dinheiro	-	-	-	-	-	-	-
0000466-68.2021.8.16.018	ROBERTO BONVIM FILHO	H	R\$ 1.299.293,60	-	não	-	-	apresentado novo cálculo pelo Requerente - autos
0001828-42.2020.8.16.0185	ROBERTO CAETANO TEOFILIO	H	R\$ 619.637,54	-	não	-	-	apresentado novo cálculo pelo Requerente - autos
0000712-64.2021.8.16.0185	SILMAR APARECIDO PEREIRA	H	R\$ 823.196,67	-	não	-	-	Habilitante apresentou memória de cálc - autos
0002866-89.2020.8.16.0185	SILVIO HASSON	H	R\$ 2.550,00	-	não	-	-	processo extinto por desistência do Autor
0007770-89.2019.8.16.0185	SPAL IND.BRASILEIRA DE BEBIDAS S/A	H	R\$ 2.178,94	-	sim	improcedência	-	aguardando trânsito em julgado da sentença
0000573-83.2019.8.16.0185	VINICIUS MOREIRA SEITHER	H	R\$ 30.568,38	-	não	R\$ 25.126,87	-	AJ manifestou ciência da decisão e pediu

Questões processuais

- Mov. 4293, 4294, 4295 – Manifestações RAÍZEN e Coobrigados sobre pedido para leilão dos imóveis dados em garantia à RAÍZEN. Manifestação do AJ pela realização do leilão em mov. 4470;
- Mov. 4302 – Decisão que determina:
 - ✓ Intimação do AJ para providências;
 - ✓ Expedição de alvará em favor de Amarildo Miguel;
 - ✓ Confecção pelo AJ de cálculos de reserva;
 - ✓ Manifestação da Recuperanda sobre meios de alienação do imóvel cuja dação pretende realizar em favor da SICOOB.
- Mov. 4513 – Manifestação Recuperanda:
 - ✓ Pela realização da dação em favor da SICOOB em conformidade com permissivo de item 3.4 do PRJ;
 - ✓ Pede seja obstado o levantamento de valores pelo Banco Santander até que haja o trânsito em julgado do Agravo de Instrumento n. 2029349-19.2020.8.26.0000.

Questões processuais

- Mov. 4518 – Resposta CEF noticiando abertura de contas;
- Mov. 4519 – Ofício 19ª Vara Federal, comunica débito da ANP;
- Mov. 4526 – AJ – opinião sobre operacionalização de dação em pagamento por leilão público e apresenta cálculos de divisão dos depósitos em juízo para constituição de reservas trabalhistas;
- Mov. 4529 – Recuperandas – pedido devolução retenções Banco Luso;
- Mov. 4534 – AJ – Pedido retificação de dados de conta de depósito;
- Mov. 4536 – Decisão:
 - ✓ Determina pagamento com correção de contas de depósito a trabalhista;
 - ✓ Intima Recuperandas a se manifestarem sobre condições propostas para leilão;
 - ✓ Intima AJ para manifestação sobre retenções (seq. 4529)
- Mov. 4631 – Ofícios CEF – comprovante depósitos credores trabalhistas.

Questões processuais

- Mov. 4694 – Recuperandas juntam cópia de agravo de instrumento e concordam com a proposta de realização de leilão reverso dos imóveis objeto de cessão à SICOOB;
- Mov. 4695 – Recuperandas postulam reconhecimento de amortizações pelo NBC e PAGBEM, pedem sejam enviados Ofícios aos órgãos de proteção ao crédito para levantamento de restrições;
- Mov. 4697 – Penhora no Rosto dos autos, origem PGFN, saldo devedor R\$ 213.822,52;
- Mov. 4714 – Certidão de secretaria – aponta erro em números de autos com relação ao depósito em favor de credor trabalhista.

Relatórios de atividade (desde Janeiro/2020)

Período	Movimento
mai/21	4633
abr/21	4522
mar/21	4517
fev/21	4292
jan/21	4286
dez/20	4021
nov/20	3872
out/20	3558
set/20	3384
ago/20	3372
jul/20	3336
jun/20	3283
mai/20	3215
abr/20	3203
mar/20	3172
fev/20	2873
jan/20	2870

Conclusões

Sendo estas as informações relevantes para o momento, encerra-se o presente relatório que segue acompanhado dos documentos oferecidos pelas Recuperandas para sua elaboração.

À disposição do Juízo e demais interessados.

Curitiba, 18 de outubro de 2021.

Atila Sauner Posse

OAB/PR 35.249