



ATILA SAUNER POSSE  
— Sociedade de Advogados —

Recuperação Judicial nº. 0000185-49.2020.8.16.0185

## **Grupo Empresarial MHC**

MHC Plásticos Ltda.  
Raffiplast Ind. Com. Plásticos Eireli  
Bonesi Indústria de Plásticos Ltda.

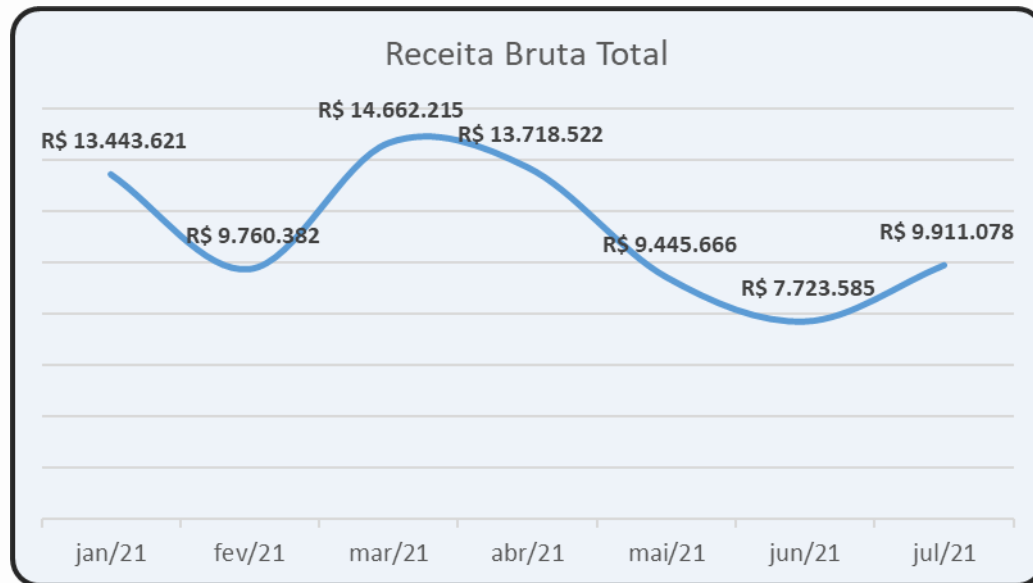
# **Relatório de Atividades | Julho/2021**

(ART. 22, II, 'c' da LRJ)

# Receita (DRE) | Janeiro a Julho de 2021

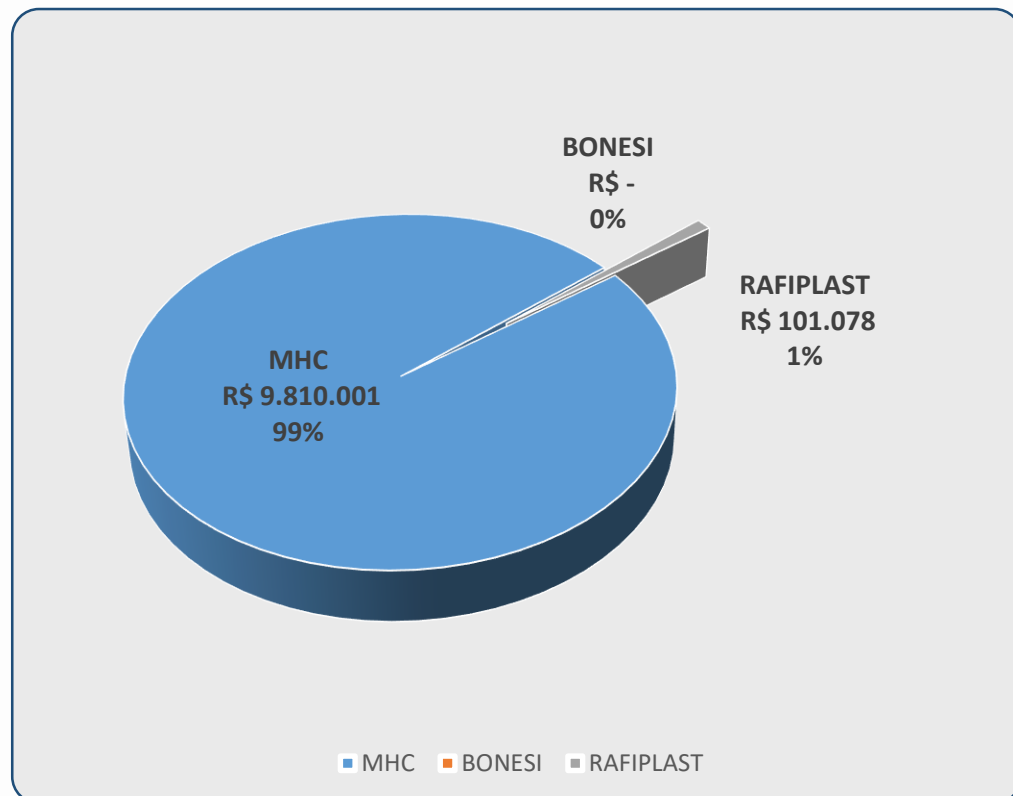
<b>MHC</b>	<b>jan/21</b>	<b>fev/21</b>	<b>mar/21</b>	<b>abr/21</b>	<b>mai/21</b>	<b>jun/21</b>	<b>jul/21</b>
B) RECEITA BRUTA	R\$ 12.845.731	R\$ 9.455.965	R\$ 14.210.691	R\$ 13.316.319	R\$ 8.639.513	R\$ 6.527.285	R\$ 9.810.001
C) Deduções	-R\$ 3.152.910	-R\$ 2.454.611	-R\$ 3.637.550	-R\$ 3.193.507	-R\$ 2.534.415	-R\$ 1.885.151	-R\$ 2.426.183
D) Receita Líquida	R\$ 9.692.821	R\$ 7.001.355	R\$ 10.573.142	R\$ 10.122.812	R\$ 6.105.098	R\$ 4.642.135	R\$ 7.383.817
<b>BONESI</b>	<b>jan/21</b>	<b>fev/21</b>	<b>mar/21</b>	<b>abr/21</b>	<b>mai/21</b>	<b>jun/21</b>	<b>jul/21</b>
B) RECEITA BRUTA	R\$ 174.520	R\$ 239.792	R\$ 393.945	R\$ 140.015	R\$ 320.397	R\$ 419.220	R\$ -
C) Deduções	-R\$ 27.229	-R\$ 37.486	-R\$ 61.465	-R\$ 29.966	-R\$ 49.990	-R\$ 65.409	R\$ -
D) Receita Líquida	R\$ 147.290	R\$ 202.306	R\$ 332.479	R\$ 110.049	R\$ 270.407	R\$ 353.811	R\$ -
<b>RAFIPLAST</b>	<b>jan/21</b>	<b>fev/21</b>	<b>mar/21</b>	<b>abr/21</b>	<b>mai/21</b>	<b>jun/21</b>	<b>jul/21</b>
B) RECEITA BRUTA	R\$ 423.370	R\$ 64.625	R\$ 57.579	R\$ 262.188	R\$ 485.755	R\$ 777.079	R\$ 101.078
C) Deduções	-R\$ 36.348	-R\$ 6.084	-R\$ 5.452	-R\$ 24.528	-R\$ 46.174	-R\$ 81.992	-R\$ 11.748
D) Receita Líquida	R\$ 387.022	R\$ 58.541	R\$ 52.127	R\$ 237.660	R\$ 439.581	R\$ 695.087	R\$ 89.330
<b>Receita Bruta Total</b>	<b>R\$ 13.443.621</b>	<b>R\$ 9.760.382</b>	<b>R\$ 14.662.215</b>	<b>R\$ 13.718.522</b>	<b>R\$ 9.445.666</b>	<b>R\$ 7.723.585</b>	<b>R\$ 9.911.078</b>

# Receita Bruta Total | Janeiro a Julho de 2021



Depois de alguma redução em Junho/21, as receitas voltaram a crescer em Julho.

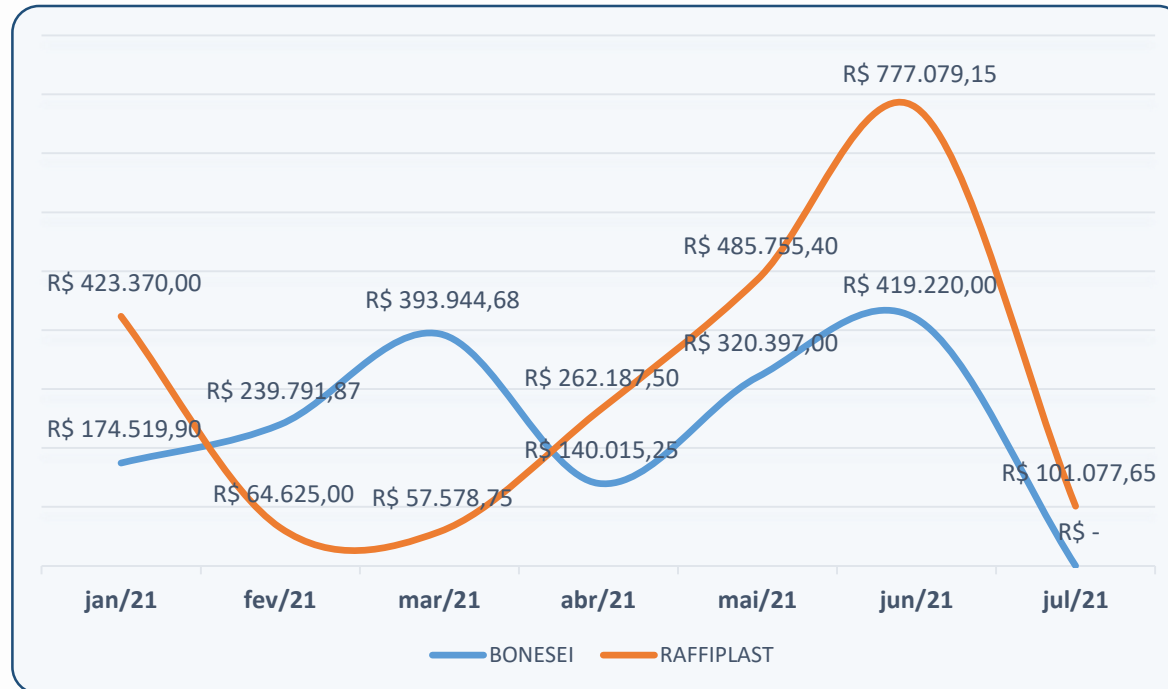
# Faturamento | Distribuição da Receita Bruta



A receita bruta decorre majoritariamente das atividades da empresa **MHC**. A **BONESI** não registrou receitas e em relação ao Grupo houve queda do volume de vendas da **RAFFIPLAST**.

# Faturamento BONESI e RAFFIPLAST

## | Oscilação da Receita Bruta



No Gráfico fica evidente a redução de receitas geradas pela **BONESI** e pela **RAFFIPLAST** no período.

# Custo do Produto Vendido

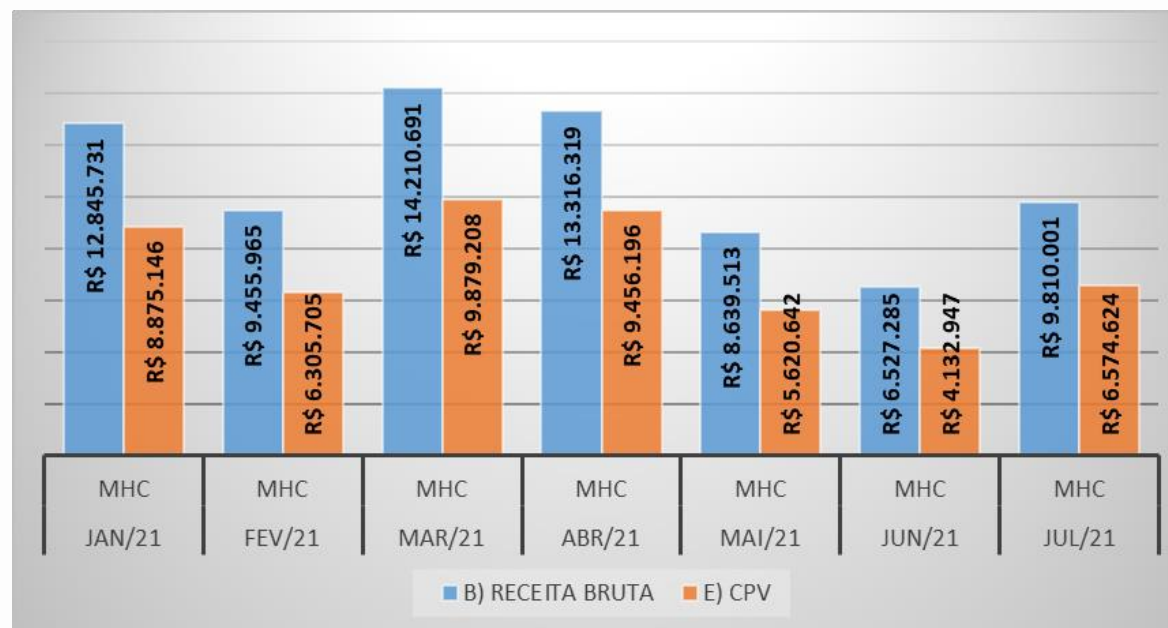
---

No período o custo de produção individualizado por empresa é o indicado na seguinte tabela.

E) CPV	jan/21	fev/21	mar/21	abr/21	mai/21	jun/21	jul/21
MHC	R\$ 8.875.146	R\$ 6.305.705	R\$ 9.879.208	R\$ 9.456.196	R\$ 5.620.642	R\$ 4.132.947	R\$ 6.574.624
BONESI	R\$ 136.631	R\$ 187.700	R\$ 309.787	R\$ 109.532	R\$ 251.937	R\$ 329.337	R\$ -
RAFFIPLAST	R\$ 91.723	R\$ 65.929	R\$ 87.699	R\$ 93.771	R\$ 183.831	R\$ 167.830	R\$ 86.219

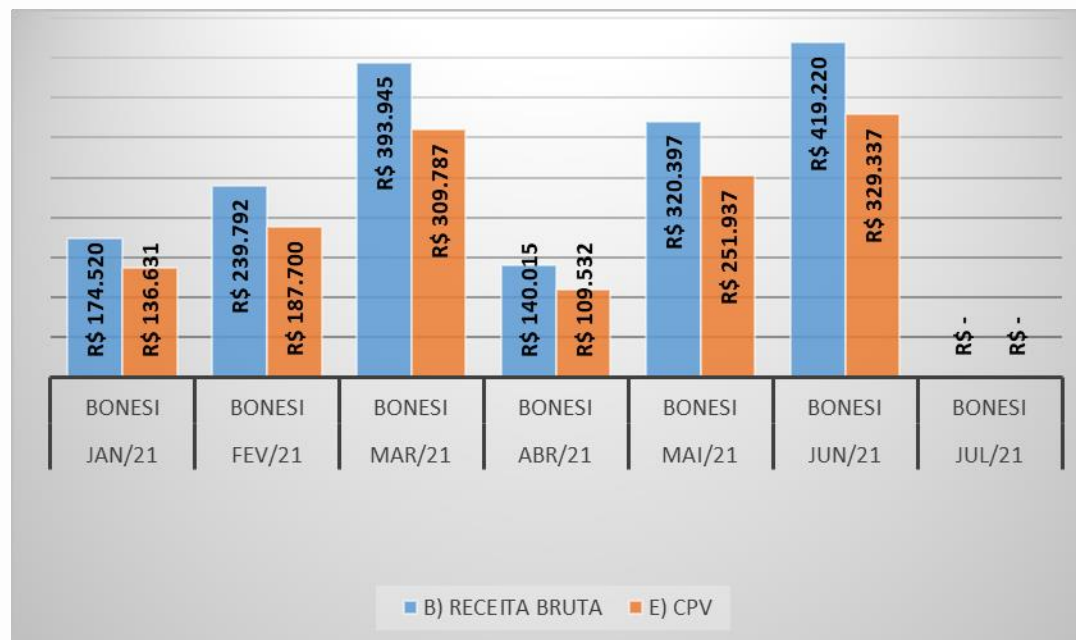
# Representatividade do CPV - MHC

O Custo do Produto Vendido é compatível com as receitas percebidas pela empresa **MHC**. O custo acompanha o avanço da receita bruta percebida. No mês da análise o CPV equivale a **67%** da Receita Bruta, ligeiramente acima do registrado no mês anterior.



# Representatividade do CPV - BONESI

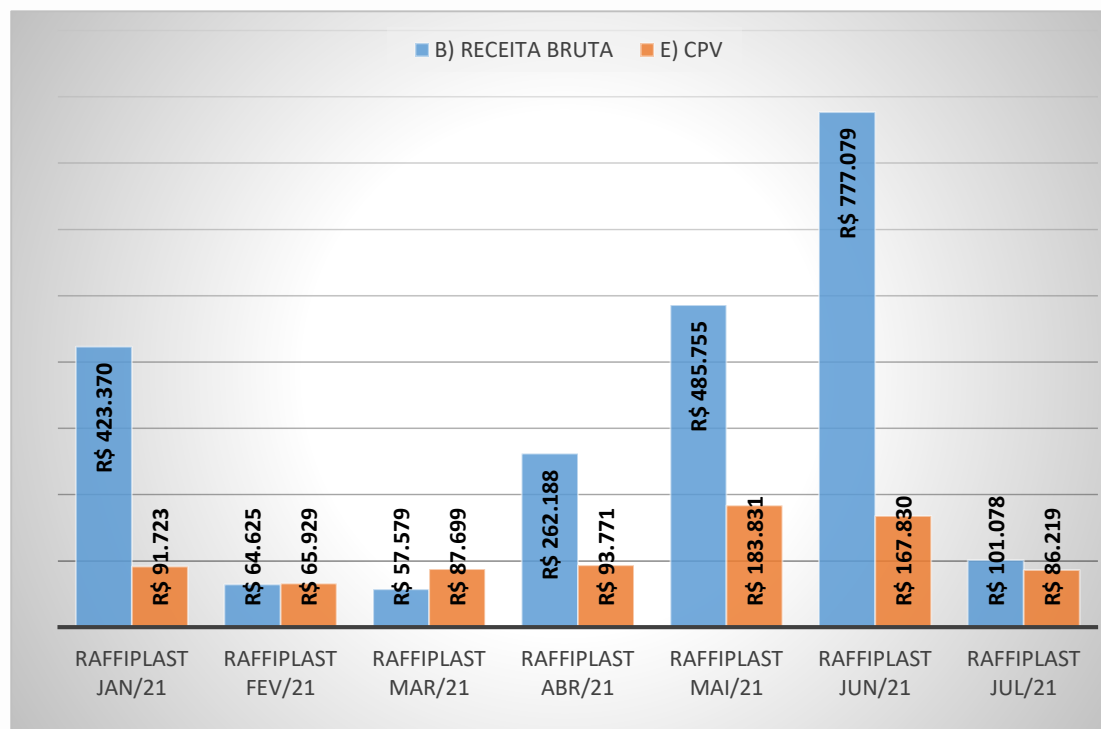
Na **Bonesi** não houve faturamento tampouco CPV no mês de análise.





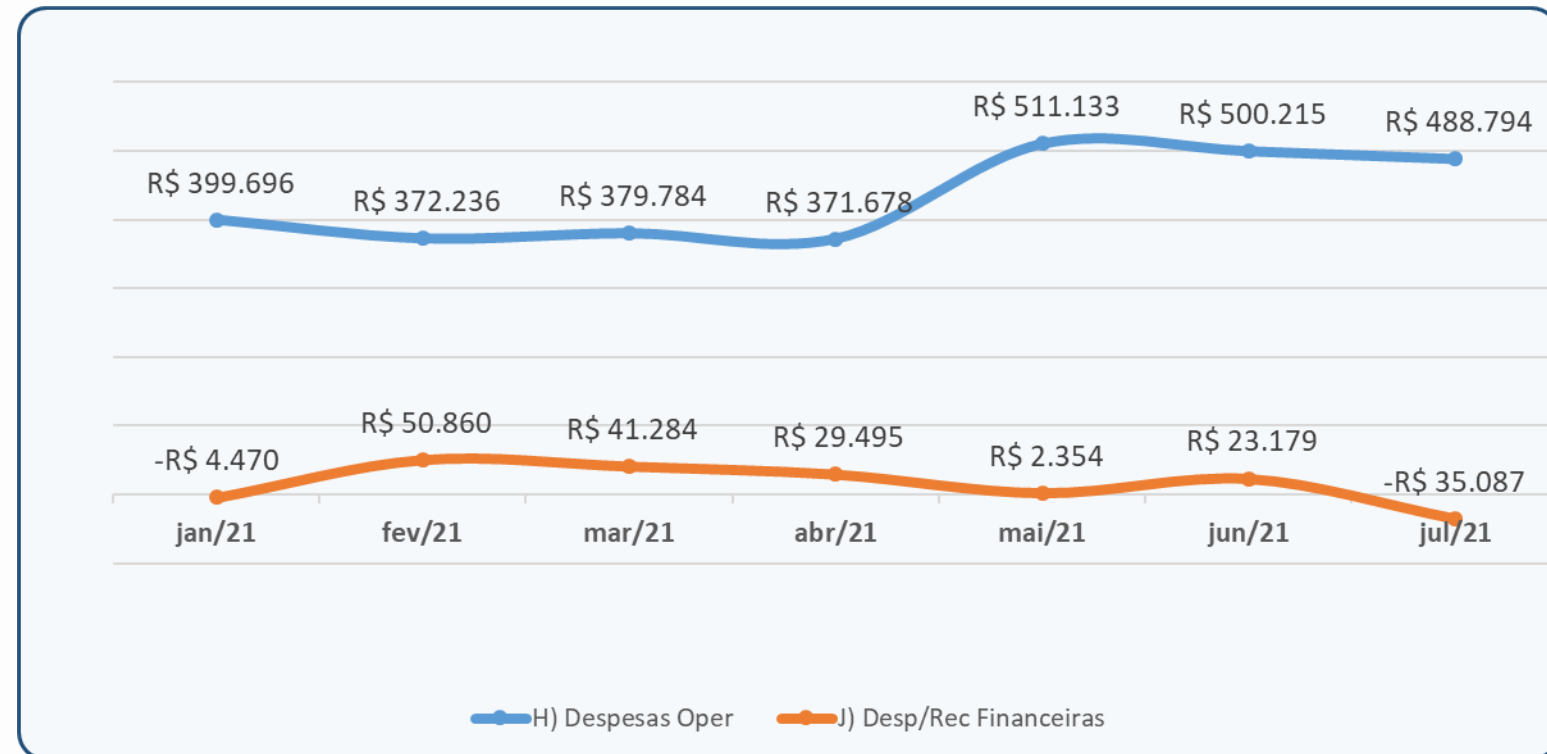
# Representatividade do CPV - RAFFIPLAST

Na **RAFFIPLAST** o custo de produto vendido segue proporcional à receita verificada.



# Despesas Operacionais e Financeiras

Em todo o grupo as despesas operacionais e financeiras reconhecidas contabilmente são as abaixo mencionadas, e se mantêm estáveis e compatíveis com a operação do Grupo. O resultado financeiro no período é positivo, ou seja, houve recebimento de receitas financeiras acima das despesas de igual natureza incorridas.



# Despesas Operacionais e Financeiras | Grupo

Somadas, são as seguintes as despesas Operacionais e Financeiras verificadas:

<b>MHC</b>	jan/21	fev/21	mar/21	abr/21	mai/21	jun/21	jul/21
H) Despesas Oper	R\$ 344.119	R\$ 323.697	R\$ 336.827	R\$ 332.589	R\$ 443.184	R\$ 422.335	R\$ 459.681
J) Desp/Rec Financeiras	-R\$ 13.505	R\$ 50.244	R\$ 40.742	R\$ 28.953	R\$ 1.760	R\$ 22.203	-R\$ 30.417
<b>RAFFIPLAST</b>	jan/21	fev/21	mar/21	abr/21	mai/21	jun/21	jul/21
H) Despesas Oper	R\$ 40.173	R\$ 36.619	R\$ 31.533	R\$ 24.487	R\$ 58.821	R\$ 63.960	R\$ 15.139
J) Desp/Rec Financeiras	R\$ 8.765	R\$ 345	R\$ 271	R\$ 271	R\$ 271	R\$ 376	-R\$ 4.034
<b>BONESI</b>	jan/21	fev/21	mar/21	abr/21	mai/21	jun/21	jul/21
H) Despesas Oper	R\$ 15.404	R\$ 11.920	R\$ 11.424	R\$ 14.602	R\$ 9.128	R\$ 13.919	R\$ 13.974
J) Desp/Rec Financeiras	R\$ 271	R\$ 271	R\$ 271	R\$ 271	R\$ 323	R\$ 600	-R\$ 637

<b>Grupo</b>	jan/21	fev/21	mar/21	abr/21	mai/21	jun/21	jul/21
<b>H) Despesas Oper</b>	R\$ 399.696	R\$ 372.236	R\$ 379.784	R\$ 371.678	R\$ 511.133	R\$ 500.215	R\$ 488.794
<b>J) Desp/Rec Financeiras</b>	-R\$ 4.470	R\$ 50.860	R\$ 41.284	R\$ 29.495	R\$ 2.354	R\$ 23.179	-R\$ 35.087

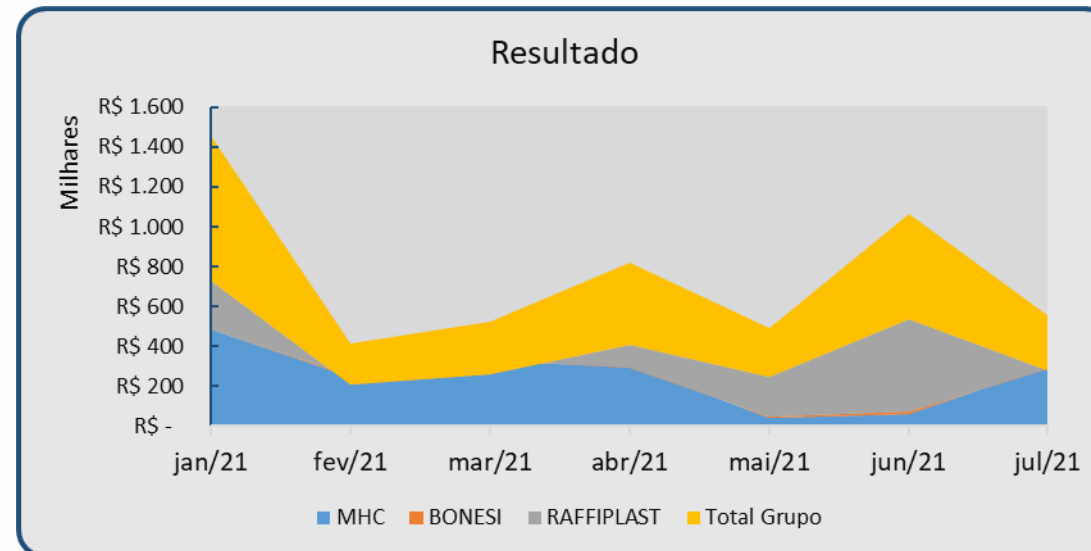
# Lucro/Prejuízo

No mês de análise o Grupo gerou lucro de R\$ 277 mil. Observe-se:

Resultado	jan/21	fev/21	mar/21	abr/21	mai/21	jun/21	jul/21
MHC	R\$ 487.061	R\$ 247.142	R\$ 316.364	R\$ 305.073	R\$ 39.513	R\$ 60.577	R\$ 299.109
BONESI	<b>-R\$ 5.015</b>	R\$ 2.415	R\$ 10.997	<b>-R\$ 14.356</b>	R\$ 9.018	R\$ 9.235	<b>-R\$ 13.337</b>
RAFFIPLAST	R\$ 246.361	<b>-R\$ 44.352</b>	<b>-R\$ 67.376</b>	R\$ 119.130	R\$ 196.658	R\$ 462.921	<b>-R\$ 7.995</b>
<b>Total Grupo</b>	<b>R\$ 728.406</b>	<b>R\$ 205.205</b>	<b>R\$ 259.985</b>	<b>R\$ 409.848</b>	<b>R\$ 245.189</b>	<b>R\$ 532.732</b>	<b>R\$ 277.777</b>

# Lucro/Prejuízo

Graficamente o comportamento do resultado foi o seguinte, desde Janeiro/2021.



# Balanço| MHC

As contas de maior relevância do Balanço tiveram os seguintes registros nos últimos meses:

Dados do Balanço	jan/21	fev/21	mar/21	abr/21	mai/21	jun/21	jul/21
Ativo Total	R\$ 30.696	R\$ 30.429	R\$ 30.972	R\$ 32.179	R\$ 33.309	R\$ 33.956	R\$ 33.401
Ativo Circulante	R\$ 19.440	R\$ 19.524	R\$ 20.248	R\$ 20.580	R\$ 21.719	R\$ 23.111	R\$ 24.634
Ativo Circ. Disponível	R\$ 1.773	R\$ 3.639	R\$ 3.147	R\$ 1.405	R\$ 3.138	R\$ 4.042	R\$ 1.450
Duplicatas a Receber	R\$ 13.910	R\$ 13.223	R\$ 12.118	R\$ 12.593	R\$ 14.218	R\$ 14.081	R\$ 12.958
Estoques	R\$ 1.822	R\$ 2.508	R\$ 4.312	R\$ 3.748	R\$ 2.707	R\$ 2.864	R\$ 6.432
Passivo Total	R\$ 30.696	R\$ 30.429	R\$ 30.972	R\$ 32.179	R\$ 33.309	R\$ 33.956	R\$ 33.401
Passivo Circulante	R\$ 27.347	R\$ 26.946	R\$ 27.173	R\$ 28.219	R\$ 29.383	R\$ 29.974	R\$ 28.556
Fornecedores	R\$ 16.963	R\$ 16.375	R\$ 16.603	R\$ 17.250	R\$ 17.979	R\$ 18.103	R\$ 16.591
Duplicatas Descontadas	R\$ 781	R\$ 2.208	R\$ 2.483	R\$ 1.643	R\$ 511	R\$ 215	R\$ -
Obrigações Fiscais	R\$ 3.775	R\$ 3.963	R\$ 4.019	R\$ 4.436	R\$ 4.930	R\$ 5.309	R\$ 5.384
Passivo LP	R\$ 5.419	R\$ 5.419	R\$ 5.419	R\$ 5.419	R\$ 5.353	R\$ 5.348	R\$ 5.913
Passivo Fiscal LP	R\$ 1.417	R\$ 1.417	R\$ 1.417	R\$ 1.417	R\$ 1.350	R\$ 1.346	R\$ 13.383
Patrimônio Líquido	R\$ 2.070	R\$ 1.937	-R\$ 1.621	-R\$ 1.459	-R\$ 1.427	-R\$ 1.367	-R\$ 1.068

*Em milhares*

# Balanço| MHC, impressões

---

Sobre as contas do balanço convém algumas observações.

- Houve significativo crescimento dos estoques;
- A conta fornecedores apresentou ligeira redução com saldo de R\$ 16 milhões;
- **Não há registro de duplicatas descontadas**, a representar menor dependência da empresa em relação a capital de terceiros, e redução de encargos;
- As obrigações fiscais de curto e longo prazo cresceram discretamente.

# Balanço| BONESI

As contas de maior relevância do Balanço tiveram os seguintes registros nos últimos meses:

Dados do Balanço	jan/21	fev/21	mar/21	abr/21	mai/21	jun/21	jul/21
Ativo Total	R\$ 2.284	R\$ 1.759	R\$ 2.101	R\$ 1.777	R\$ 2.094	R\$ 2.516	R\$ 1.476
Ativo Circulante	R\$ 1.801	R\$ 1.514	R\$ 1.857	R\$ 1.672	R\$ 1.990	R\$ 2.181	R\$ 1.132
Ativo Circ. Disponível	R\$ 422	R\$ 99	R\$ 264	R\$ 353	R\$ 470	R\$ 726	R\$ 65
Duplicatas a Receber	R\$ 402	R\$ 425	R\$ 580	R\$ 306	R\$ 488	R\$ 629	R\$ 240
Estoques	R\$ -	R\$ -	R\$ -	R\$ -	R\$ -	R\$ -	R\$ -
Passivo Total	R\$ 2.284	R\$ 1.759	R\$ 2.101	R\$ 1.777	R\$ 2.094	R\$ 2.516	R\$ 1.476
Passivo Circulante	R\$ 1.067	R\$ 1.067	R\$ 1.461	R\$ 1.463	R\$ 1.776	R\$ 2.195	R\$ 2.203
Fornecedores	R\$ 483	R\$ 483	R\$ 877	R\$ 877	R\$ 1.198	R\$ 1.198	R\$ 1.627
Duplicatas Descontadas	R\$ -	R\$ -	R\$ -	R\$ -	R\$ -	R\$ -	R\$ -
Obrigações Fiscais	R\$ 96	R\$ 96	R\$ 96	R\$ 97	R\$ 97	R\$ 96	R\$ 95
Passivo LP	R\$ 11.486	R\$ 10.959	R\$ 10.897	R\$ 10.586	R\$ 10.582	R\$ 10.575	R\$ 9.541
Passivo Fiscal LP	R\$ 851	R\$ 849	R\$ 846	R\$ 844	R\$ 839	R\$ 832	R\$ 818
Patrimônio Líquido	R\$ 10.270	R\$ 10.267	-R\$ 10.256	-R\$ 10.272	-R\$ 10.263	-R\$ 10.254	-R\$ 10.365

*Em milhares*



# Balanço| Bonesi, *impressões*

---

Sobre as contas do balanço convém algumas observações.

- As disponibilidades vem crescendo continua e paulatinamente;
- Houve redução das duplicatas a receber, em cerca de R\$ 400 mil;
- As disponibilidades do período também reduziram, e da mesma forma o ativo e o passivo.
- Tais reduções ocorrem em razão de quitação parcial de obrigações havidas com a própria MHC, operada em cerca de R\$ 1 milhão.
- As reduções no passivo decorrem, em essência, da quitação de
- A conta fornecedores percebeu crescimento;
- O passivo fiscal de longo prazo vem reduzindo progressivamente.

# Balanço| Raffiplast

As contas de maior relevância do Balanço tiveram os seguintes registros nos últimos meses:

Dados do Balanço	jan/21	fev/21	mar/21	abr/21	mai/21	jun/21	jul/21
Ativo Total	R\$ 1.937,02	R\$ 1.812,06	R\$ 1.849,75	R\$ 2.105,36	R\$ 2.485,28	R\$ 2.988,53	R\$ 2.465,30
Ativo Circulante	R\$ 968,48	R\$ 843,52	R\$ 881,21	R\$ 1.134,82	R\$ 1.516,74	R\$ 2.019,99	R\$ 925,07
Ativo Circ. Disponível	R\$ 293,49	R\$ 424,70	R\$ 467,74	R\$ 484,07	R\$ 830,91	R\$ 1.412,72	R\$ 430,53
Duplicatas a Receber	R\$ 263,91	R\$ 69,49	R\$ 59,74	R\$ 299,08	R\$ 334,69	R\$ 256,27	R\$ 142,27
Estoques	R\$ -	R\$ -	R\$ -	R\$ -	R\$ -	R\$ -	R\$ -
Passivo Total	R\$ 1.937,02	R\$ 1.812,06	R\$ 1.849,75	R\$ 2.103,36	R\$ 2.485,28	R\$ 2.988,53	R\$ 2.465,30
Passivo Circulante	R\$ 2.251,91	R\$ 2.171,30	R\$ 2.276,36	R\$ 2.321,04	R\$ 2.321,04	R\$ 2.546,63	R\$ 2.031,40
Fornecedores	R\$ 66,15	R\$ 66,73	R\$ 66,84	R\$ 68,29	R\$ 71,61	R\$ 61,17	R\$ 62,23
Duplicatas Descontadas	R\$ -	R\$ -	R\$ -	R\$ -	R\$ -	R\$ -	R\$ -
Obrigações Fiscais	R\$ 125,90	R\$ 92,65	R\$ 90,59	R\$ 123,69	R\$ 163,67	R\$ 188,32	R\$ 168,73
Passivo LP	R\$ -	R\$ -	R\$ -	R\$ -	R\$ -	R\$ -	R\$ -
Passivo Fiscal LP	R\$ -	R\$ -	R\$ -	R\$ -	R\$ -	R\$ -	R\$ -
Patrimônio Líquido	-R\$ 1.051,68	R\$ 359,24	-R\$ 426,61	-R\$ 217,68	-R\$ 21,03	R\$ 441,90	-R\$ 426,61

*Em milhares*

# Balanço| Raffiplast, *impressões*

---

Sobre as contas do balanço convém algumas observações.

- Houve redução do ativo total, do circulante, e também do passivo.
- Operou-se transferência de valores em favor da MHC de R\$ 450 mil;
- Também houve a quitação de diversos passivos menores com a consequente redução de débitos lançados nas contas “obrigações trabalhistas” e “obrigações tributárias”.
- Estes lançamentos explicam as reduções de disponibilidade e também do passivo como um todo;
- A conta fornecedores mantém-se estável, na casa dos R\$ 61 mil;
- As obrigações fiscais seguem em decréscimo.

# Processual

Andamentos	Mov.	Data
Designação AGC	592	18/11/2020
Edital convocação AGC (minuta)	638	12/01/2020
Edital AGC publicado DJE	641	13/01/2020
Manifestação União ref CNDs	679	27/01/2020
Edital publicado em Jornal	681	28/01/2020
Manifestação PGE ref CNDs	707	03/02/2020
Petição Bradesco ref. art. 22, II, h	710	05/02/2021
Manifestação União ref CNDs	679	27/01/2020
Decisão, rejeita embargos	712	17/02/2021
Ata AGC, 1a Convocação	759	24/02/2020
Contraproposta COPEL	772	03/03/2021
Complementação Proposta COPEL	815	05/03/2021
Petição Recuperanda ref DREs	818	08/03/2021
Ata AGC, 2a Convocação	847	24/03/2021
Pedido Essencialidade bens	859	26/04/2021
Manif. AJ, ref. Essencialidade	863	03/05/2021
PRJ Modificativo	866	05/05/2021
Decisão, acolhe essencialidade	867	06/05/2021
Embargos Bradesco ref. seq. 859	918	19/05/2021
2º PRJ Modificativo	919	20/05/2021
Embargos Safra, ref. seq. 859	931	21/05/2021
Ata AGC, Aprovação do PRJ	932	21/05/2021

Andamentos	Mov.	Data
Pedido controle legalidade PRJ, Safra	958	25/05/2021
Pedido controle legalidade PRJ, Santander	963	27/05/2021
Pedido controle legalidade PRJ, Trabalhista	969	31/05/2021
Decisão, vistas às partes, determina CND	995	08/06/2021
Pedido controle legalidade PRJ, Bradesco	1040	15/06/2021
Manif. AJ, ref. pedidos de controle legalidade	1104	07/07/2021
Decisão, rejeição Eds (931) e prazo para CNDs	1110	21/07/2021
Recuperandas juntam CNDs	1204	23/08/2021
Recuperandas juntam CND União	1223	16/09/2021
Decisão: homologação PRJ, concessão da RJ	1045	20/06/2021

RMAs	
Mov.	Período
61	Inicial
112	fev/20
291	mar/20
465	abr/20
468	mai/20
580	jun/20
584	jul/20
590	ago/20
595	set/20
640	out/20
714	nov/20
821	dez/20
862	jan/21
991	fev/21
1049	mar/21
1104	PRJ
1156	abr/21
1195	mai/21
1235	jun/21

# Habilitações/Impugnações ao Edital

- Somente uma habilitação pende de julgamento dado o julgamento de todas as demais.

Autos n.	Interessados	Pretensão	Situação	Seq.
0000010-21.2021.8.16.0185	Justiça do Trabalho Campo Largo	Habilitação de crédito	Extinto	20
0004802-52.2020.8.16.0185	Banco Bradesco	Majoração do crédito	Procdente, extinto	27
0004848-41.2020.8.16.0185	Banco Santander	Não Sujeição/majoração do crédito	Procedente	32
0004858-85.2020.8.16.0185	Recuperandas X Banco Inter	Redução do crédito	Aguarda documentos	39
0004846-71.2020.8.16.0185	Banco Safra	Não Sujeição	Procedente em parte, extinto	59

# Conclusões

---

À disposição do Juízo e demais interessados, o presente relatório foi elaborado conforme DREs juntadas aos autos pelas Recuperandas, balanços extraídos do livro diário e contato direto havido com os gestores das empresas.

Curitiba, 11 de novembro de 2021.

**Atila Sauner Posse**

OAB/PR 35.249