



**ATILA SAUNER POSSE**  
— Sociedade de Advogados —

Recuperação Judicial nº.0002869-56.2020.8.16.0181  
**Grupo Rio Verde**

A.C. Administração e Participações S.A.  
A.F.G. Participações Ltda.  
E.G.C. Participações Ltda.  
Rio Verde Reflorestadora Ltda.

# **Relatório de Atividades | Agosto/2021**

(ART. 22, II, 'c' da LRJ)

# Receita (DRE) | Junho a Agosto 2021

	Receitas no período	jun/21	jul/21	ago/21
<b>AC ADMINISTRAÇÃO</b>	Receita Bruta	R\$ -	R\$ -	R\$ -
	Deduções	R\$ -	R\$ -	R\$ -
	Receita Líquida	R\$ -	R\$ -	R\$ -
<b>AFG PARTICIPAÇÕES</b>	Receita Bruta	R\$ -	R\$ -	R\$ -
	Deduções	R\$ -	R\$ -	R\$ -
	Receita Líquida	R\$ -	R\$ -	R\$ -
<b>EGC PARTICIPAÇÕES</b>	Receita Bruta	R\$ -	R\$ -	R\$ -
	Deduções	R\$ -	R\$ -	R\$ -
	Receita Líquida	R\$ -	R\$ -	R\$ -
<b>RIO VERDE REFLORESTADORA</b>	Receita Bruta	R\$ 7.175,00	R\$ 32.830,00	R\$ 647.848,97
	Deduções	-R\$ 663,69	-R\$ 3.036,78	-R\$ 119.197,65
	Receita Líquida	R\$ 6.511,31	R\$ 29.793,22	R\$ 528.651,32
	<i>Totais Grupo</i>	<i>jun/21</i>	<i>jul/21</i>	<i>ago/21</i>
<b>TOTAIS GRUPO</b>	Receita Bruta	R\$ 7.175,00	R\$ 32.830,00	R\$ 647.848,97
	Deduções	-R\$ 663,69	-R\$ 3.036,78	-R\$ 119.197,65
	Receita Líquida	R\$ 6.511,31	R\$ 29.793,22	R\$ 528.651,32

# Receita | Comparativo ajuizamento

As receitas em Agosto/2021 foram bastante expressivas em contraposição ao verificado nos meses anteriores, evidenciando que, de fato, as operações da RV Reflorestadora são sazonais e que a geração de fluxo de caixa depende de uma diversidade de fatores.



# DRE Rio Verde Reflorestadora | Agosto/2021

DRE	jun/21	jul/21	ago/21
Receita Bruta	R\$ 7.175,00	R\$ 32.830,00	R\$ 647.848,97
Deduções	-R\$ 663,69	-R\$ 3.036,78	-R\$ 119.197,65
Receita Líquida	R\$ 6.511,31	R\$ 29.793,22	R\$ 528.651,32
CPV	-R\$ 26.022,79	-R\$ 65.109,26	-R\$ 92.493,21
Lucro Bruto	-R\$ 19.511,48	-R\$ 35.316,04	R\$ 436.158,11
Despesas Operacionais	-R\$ 1.697,70	-R\$ 2.793,01	-R\$ 3.949,33
Resultado Operacional	-R\$ 21.209,18	-R\$ 38.109,05	R\$ 432.208,78
Resultado Financeiro	R\$ -	R\$ -	-R\$ 2.172,08
Resultado Extraoper	R\$ 6.125,61	R\$ 15.750,00	R\$ 16.334,96
Lucro antes do IR	-R\$ 15.083,57	-R\$ 22.359,05	R\$ 446.371,66
IRPF/CSLL	R\$ -	-R\$ 1.456,91	R\$ -
Resultado do Exercício	-R\$ 15.083,57	-R\$ 23.815,96	R\$ 446.371,66

A expressiva geração de receita no período evidencia a sazonalidade das atividades da Rio Verde Reflorestadora. Da mesma forma o crescimento dos custos é compatível com a produção ocorrida no período.

# DRE AC Adm e Participações | Agosto/2021

DRE	jun/21	jul/21	ago/21
Receita Bruta	R\$ -	R\$ -	R\$ -
Deduções	R\$ -	R\$ -	R\$ -
Receita Líquida	R\$ -	R\$ -	R\$ -
CPV	R\$ -	R\$ -	R\$ -
Lucro Bruto	R\$ -	R\$ -	R\$ -
Despesas Operacionais	-R\$ 2.297,36	-R\$ 5.320,58	-R\$ 6.119,99
Resultado Operacional	-R\$ 2.297,36	-R\$ 5.320,58	-R\$ 6.119,99
Resultado Financeiro	R\$ -	R\$ -	R\$ -
Resultado Extraoper	R\$ 1.378,33	R\$ 2.668,30	R\$ 3.297,72
Lucro antes do IR	-R\$ 919,03	-R\$ 2.652,28	-R\$ 2.822,27
IRPF/CSLL	R\$ -	R\$ -	R\$ -
Resultado do Exercício	-R\$ 919,03	-R\$ 2.652,28	-R\$ 2.822,27

No mês de análise a empresa não gerou receitas. Verificou-se também discreta elevação das despesas operacionais. A empresa recebeu receitas extraoperacionais, em crescimento em relação ao mês anterior.

# DRE EGC Participações | Agosto/2021

DRE	jun/21	jul/21	ago/21
Receita Bruta	R\$ -	R\$ -	R\$ -
Deduções	R\$ -	R\$ -	R\$ -
Receita Líquida	R\$ -	R\$ -	R\$ -
CPV	R\$ -	R\$ -	R\$ -
Lucro Bruto	R\$ -	R\$ -	R\$ -
Despesas Operacionais	-R\$ 80,00	-R\$ 320,00	R\$ 360,00
Resultado Operacional	-R\$ 80,00	-R\$ 320,00	R\$ 360,00
Resultado Financeiro	R\$ -	R\$ -	R\$ -
Resultado Extraoper	R\$ -	R\$ -	R\$ -
Lucro antes do IR	-R\$ 80,00	-R\$ 320,00	R\$ 360,00
IRPF/CSLL	R\$ -	R\$ -	R\$ -
Resultado do Exercício	-R\$ 80,00	-R\$ 320,00	R\$ 360,00

No mês de análise a empresa não gerou receitas, tendo incorrido tão somente em despesas operacionais.

# DRE AFG Participações | Agosto/2021

DRE	jun/21	jul/21	ago/21
Receita Bruta	R\$ -	R\$ -	R\$ -
Deduções	R\$ -	R\$ -	R\$ -
Receita Líquida	R\$ -	R\$ -	R\$ -
CPV	R\$ -	R\$ -	R\$ -
Lucro Bruto	R\$ -	R\$ -	R\$ -
Despesas Operacionais	R\$ -	R\$ -	R\$ -
Resultado Operacional	R\$ -	R\$ -	R\$ -
Resultado Financeiro	R\$ -	R\$ -	R\$ -
Resultado Extraoper	R\$ -	R\$ -	R\$ -
Lucro antes do IR	R\$ -	R\$ -	R\$ -
IRPF/CSLL	R\$ -	R\$ -	R\$ -
Resultado do Exercício	R\$ -	R\$ -	R\$ -

No mês de análise a empresa não ostentou qualquer movimentação, seja com o recebimento seja com o desencaixe de recursos.

# Custo do Produto Vendido

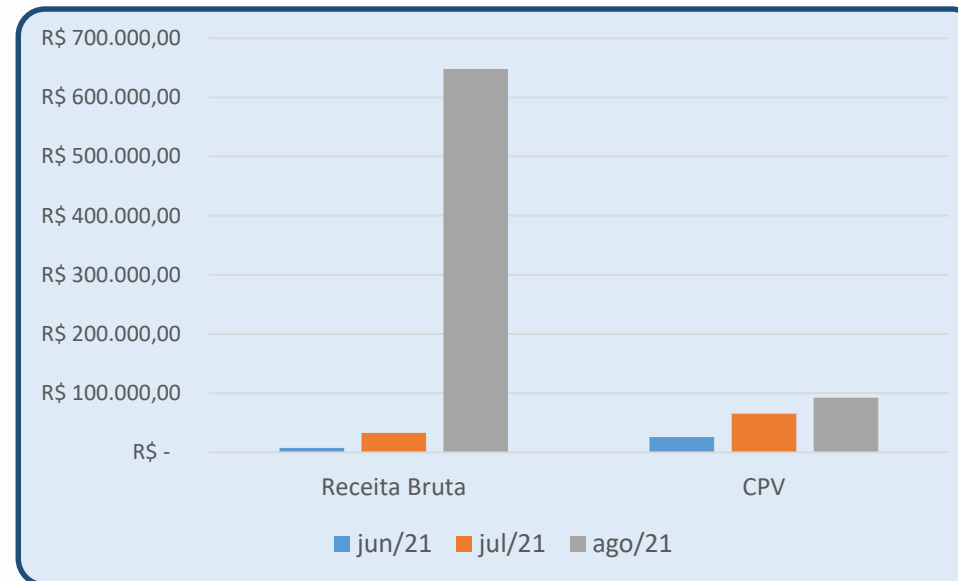
No período somente a Rio Verde Reflorestadora apresentou *custo de produção*, como adiante se observa.

	Custos	jun/21	jul/21	ago/21
AC ADMINISTRAÇÃO	Receita Bruta	R\$ -	R\$ -	R\$ -
	CPV	R\$ -	R\$ -	R\$ -
	Proporção	#DIV/0!	#DIV/0!	#DIV/0!
AFG PARTICIPAÇÕES	Receita Bruta	R\$ -	R\$ -	R\$ -
	CPV	R\$ -	R\$ -	R\$ -
	Proporção	#DIV/0!	#DIV/0!	#DIV/0!
EGC PARTICIPAÇÕES	Receita Bruta	R\$ -	R\$ -	R\$ -
	CPV	R\$ -	R\$ -	R\$ -
	Proporção	#DIV/0!	#DIV/0!	#DIV/0!
RIO VERDE REFLORESTADORA	Receita Bruta	R\$ 7.175,00	R\$ 32.830,00	R\$ 647.848,97
	CPV	R\$ 26.022,79	-R\$ 65.109,26	-R\$ 92.493,21
	Proporção	-363%	-198%	-R\$ 0,14
	<i>Totais Grupo</i>	jun/21	jul/21	ago/21
TOTAIS GRUPO	Receita Bruta	R\$ 7.175,00	R\$ 32.830,00	R\$ 647.848,97
	CPV	R\$ 26.022,79	R\$ 65.109,26	R\$ 92.493,21
	Proporção	363%	-198%	-14%



# Representatividade do CPV - Grupo

O crescimento da receita, como era de se esperar, gerou o avanço do CPV.



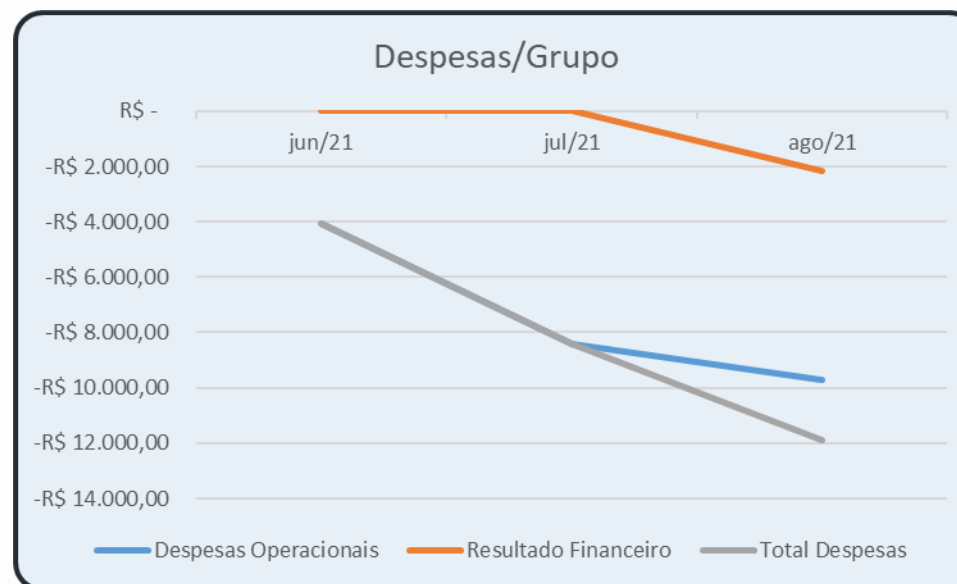
# Despesas Operacionais e Financeiras

No Grupo houve registro de Despesas Operacionais em três empresas. Na AFG Participações não houve tais registros.

	Despesas	jun/21	jul/21	ago/21
<b>AC ADMINISTRAÇÃO</b>	Despesas Operacionais	-R\$ 2.297,36	-R\$ 5.320,58	-R\$ 6.119,99
	Resultado Financeiro	R\$ -	R\$ -	R\$ -
	Total Despesas	-R\$ 2.297,36	-R\$ 2.652,28	-R\$ 919,03
<b>AFG PARTICIPAÇÕES</b>	Despesas Operacionais	R\$ -	R\$ -	R\$ -
	Resultado Financeiro	R\$ -	R\$ -	R\$ -
	Total Despesas	R\$ -	R\$ -	R\$ -
<b>EGC PARTICIPAÇÕES</b>	Despesas Operacionais	-R\$ 80,00	-R\$ 320,00	R\$ 360,00
	Resultado Financeiro	R\$ -	R\$ -	R\$ -
	Total Despesas	-R\$ 80,00	-R\$ 320,00	R\$ 360,00
<b>RIO VERDE REFLORESTADORA</b>	Despesas Operacionais	-R\$ 1.697,70	-R\$ 2.793,01	-R\$ 3.949,33
	Resultado Financeiro	R\$ -	R\$ -	-R\$ 2.172,08
	Total Despesas	-R\$ 1.697,70	-R\$ 2.793,01	-R\$ 6.121,41
	<i>Totais Grupo</i>	<i>jun/21</i>	<i>jul/21</i>	<i>ago/21</i>
<b>TOTAIS GRUPO</b>	Despesas Operacionais	-R\$ 4.075,06	-R\$ 8.433,59	-R\$ 9.709,32
	Resultado Financeiro	R\$ -	R\$ -	-R\$ 2.172,08
	Total Despesas	-R\$ 4.075,06	-R\$ 8.433,59	-R\$ 11.881,40

# Despesas Operacionais e Financeiras

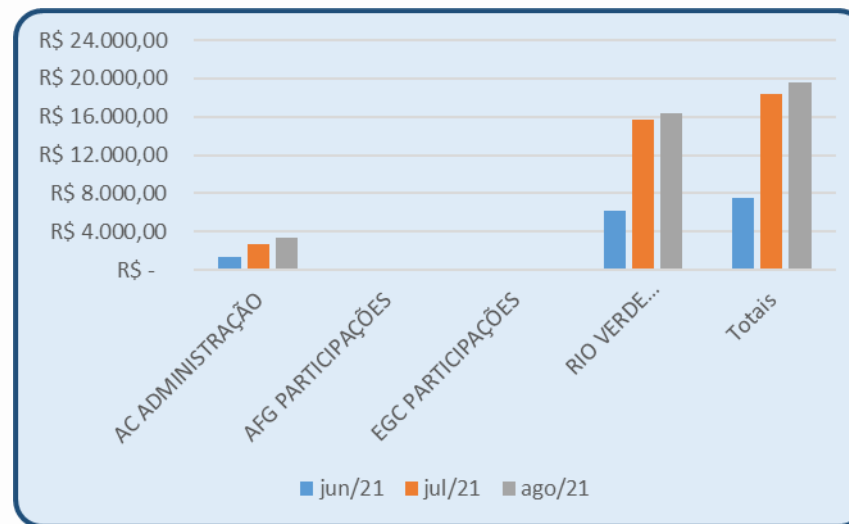
O crescimento das despesas financeiras gerou ao reconhecimento de *resultado financeiro* negativo, porém em valor irrelevante. As despesas operacionais também cresceram ligeiramente, não importando valores que coloquem em risco as atividades do Grupo.



# Receitas Extraoperacionais | Grupo

O Grupo tem percebido receitas extraoperacionais que adiante se destacam, com crescimento na empresa Rio Verde.

Resultado Extraoperacional	jun/21	jul/21	ago/21
AC ADMINISTRAÇÃO	R\$ 1.378,33	R\$ 2.668,30	R\$ 3.297,72
AFG PARTICIPAÇÕES	R\$ -	R\$ -	R\$ -
EGC PARTICIPAÇÕES	R\$ -	R\$ -	R\$ -
RIO VERDE REFLORESTADORA	R\$ 6.125,61	R\$ 15.750,00	R\$ 16.334,96
<b>Totais</b>	R\$ 7.503,94	R\$ 18.418,30	R\$ 19.632,68



# Lucro/Prejuízo

No mês de análise o Grupo apurou lucro da ordem dos R\$ 440 mil.

	Lucro/Prejuízo	jun/21	jul/21	ago/21
<b>AC ADMINISTRAÇÃO</b>	Receita Bruta	R\$ -	R\$ -	R\$ -
	Resultado do Exercício	-R\$ 919,03	-R\$ 2.652,28	-R\$ 2.822,27
	Proporção	0	0	0
<b>AFG PARTICIPAÇÕES</b>	Receita Bruta	R\$ -	R\$ -	R\$ -
	Resultado do Exercício	R\$ -	R\$ -	R\$ -
	Proporção	0	0	0
<b>EGC PARTICIPAÇÕES</b>	Receita Bruta	R\$ -	R\$ -	R\$ -
	Resultado do Exercício	-R\$ 80,00	-R\$ 320,00	R\$ 360,00
	Proporção	0	0	0
<b>RIO VERDE REFLORESTADORA</b>	Receita Bruta	R\$ 7.175,00	R\$ 32.830,00	R\$ 647.848,97
	Resultado do Exercício	-R\$ 15.083,57	-R\$ 23.815,96	R\$ 446.371,66
	Proporção	-210%	-73%	69%
	<i>Totais Grupo</i>	<i>jun/21</i>	<i>jul/21</i>	<i>ago/21</i>
<b>TOTAIS GRUPO</b>	Receita Bruta	R\$ 7.175,00	R\$ 32.830,00	R\$ 647.848,97
	Resultado do Exercício	-R\$ 16.082,60	-R\$ 26.788,24	R\$ 443.909,39
	Proporção	-224%	-82%	69%

# Lucro/Prejuízo

O Resultado positivo acompanha o crescimento da receita bruta. Note-se:



# Balanço| AC

As contas de maior relevância do Balanço tiveram os seguintes registros no mês:

Contas do Balanço	jun/21	jul/21	ago/21
ATIVO TOTAL	R\$ 16.243	R\$ 16.243	R\$ 16.242
ATIVO CIRCULANTE	R\$ 571	R\$ 571	R\$ 571
DISPONIBILIDADES	R\$ 1	R\$ 1	R\$ 0
CONTAS A RECEBER	R\$ 522	R\$ 522	R\$ 522
ESTOQUES	R\$ -	R\$ -	R\$ -
ATIVO LONGO PRAZO	R\$ 15.672	R\$ 15.672	R\$ 15.672
IMOBILIZADO	R\$ 52	R\$ 52	R\$ 52
INVESTIMENTOS	R\$ 13.160	R\$ 13.160	R\$ 13.160
PASSIVO TOTAL	R\$ 16.245	R\$ 16.245	R\$ 16.245
PASSIVO CIRCULANTE	R\$ 36	R\$ 36	R\$ 36
FORNECEDORES	R\$ -	R\$ -	R\$ -
EMPRÉSTIMOS/FINANCIAMENTOS	R\$ 35	R\$ 35	R\$ 35
FISCAL CURTO PRAZO	R\$ 1	R\$ 1	R\$ 1
LONGO PRAZO	R\$ -	R\$ -	R\$ -
FISCAL LONGO PRAZO	R\$ -	R\$ -	R\$ -
PL	R\$ 16.209	R\$ 16.209	R\$ 16.209

*Em milhares*

Não se observa mobilidade dos balanços no período de análise.

O ativo circulante é representado por impostos a recuperar e por empréstimos feitos a terceiros cuja viabilidade de devolução será objeto de análise nos próximos períodos.

# Balanço | AFG

As contas de maior relevância do Balanço tiveram os seguintes registros no mês:

Contas do Balanço	jun/21	jul/21	ago/21
ATIVO TOTAL	R\$ 5.921	R\$ 5.921	R\$ 5.921
ATIVO CIRCULANTE	R\$ 1.336	R\$ 1.336	R\$ 1.336
DISPONIBILIDADES	R\$ 8	R\$ 8	R\$ 8
CONTAS A RECEBER	R\$ 1.328	R\$ 1.328	R\$ 1.328
ESTOQUES	R\$ -	R\$ -	R\$ -
ATIVO LONGO PRAZO	R\$ 4.585	R\$ 4.585	R\$ 4.585
IMOBILIZADO	R\$ 84	R\$ 84	R\$ 84
INVESTIMENTOS	R\$ 4.501	R\$ 4.501	R\$ 4.501
PASSIVO TOTAL	R\$ 5.921	R\$ 5.921	R\$ 5.921
PASSIVO CIRCULANTE	R\$ 411	R\$ 411	R\$ 411
FORNECEDORES	R\$ -	R\$ -	R\$ -
EMPRÉSTIMOS/FINANCIAMENTOS	R\$ 381	R\$ 381	R\$ 381
FISCAL CURTO PRAZO	R\$ 0	R\$ 0	R\$ 0
LONGO PRAZO	R\$ 616	R\$ 616	R\$ 616
FISCAL LONGO PRAZO	R\$ 48	R\$ 48	R\$ 48
PL	R\$ 4.894	R\$ 4.894	R\$ 4.894

*Em milhares*

Não se observa mobilidade dos balanços no período de análise. O ativo circulante é representado por impostos a recuperar e por empréstimos feitos a terceiros. Os ativos de longo prazo, da mesma forma, se relacionam com as atividades da Rio Verde Reflorestadora.



# Balanço | EGC

As contas de maior relevância do Balanço tiveram os seguintes registros no mês:

Contas do Balanço	jun/21	jul/21	ago/21
ATIVO TOTAL	R\$ 8.092	R\$ 8.092	R\$ 8.092
ATIVO CIRCULANTE	R\$ 770	R\$ 770	R\$ 769
DISPONIBILIDADES	R\$ 2	R\$ 1	R\$ 1
CONTAS A RECEBER	R\$ 768	R\$ 768	R\$ 768
ESTOQUES	R\$ -	R\$ -	R\$ -
ATIVO LONGO PRAZO	R\$ 462	R\$ 462	R\$ 462
IMOBILIZADO	R\$ 49	R\$ 49	R\$ 49
INVESTIMENTOS	R\$ 6.812	R\$ 6.812	R\$ 6.812
PASSIVO TOTAL	R\$ 8.092	R\$ 8.092	R\$ 8.092
PASSIVO CIRCULANTE	R\$ -	R\$ -	R\$ -
FORNECEDORES	R\$ -	R\$ -	R\$ -
EMPRÉSTIMOS/FINANCIAMENTOS	R\$ -	R\$ -	R\$ -
FISCAL CURTO PRAZO	R\$ -	R\$ -	R\$ -
LONGO PRAZO	R\$ 1.015	R\$ 1.015	R\$ 1.015
FISCAL LONGO PRAZO	R\$ -	R\$ -	R\$ -
PL	R\$ 7.077	R\$ 7.077	R\$ 7.077

Não se observa mobilidade dos balanços no período de análise. O ativo circulante é representado por impostos a recuperar e por empréstimos feitos a terceiros. Os ativos de longo prazo, da mesma forma, dependem da restituição de valores por outras empresas.

*Em milhares*

# Balanço| RIO VERDE

As contas de maior relevância do Balanço tiveram os seguintes registros no mês:

Contas do Balanço	jun/21	jul/21	ago/21
ATIVO TOTAL	R\$ 1.915	R\$ 1.921	R\$ 2.396
ATIVO CIRCULANTE	R\$ 461	R\$ 475	R\$ 966
DISPONIBILIDADES	R\$ 2	R\$ 16	R\$ 13
CONTAS A RECEBER	R\$ 372	R\$ 372	R\$ 447
ESTOQUES	R\$ 87	R\$ 87	R\$ 506
ATIVO LONGO PRAZO	R\$ 1.454	R\$ 1.446	R\$ 1.429
IMOBILIZADO	R\$ 779	R\$ 762	R\$ 745
INVESTIMENTOS	R\$ 4	R\$ 4	R\$ 4
PASSIVO TOTAL	R\$ 1.944	R\$ 1.945	R\$ 1.950
PASSIVO CIRCULANTE	R\$ 1.216	R\$ 1.217	R\$ 1.222
FORNECEDORES	R\$ 64	R\$ 64	R\$ 69
EMPRÉSTIMOS/FINANCIAMENTOS	R\$ 738	R\$ 738	R\$ 738
FISCAL CURTO PRAZO	R\$ 11	R\$ 13	R\$ 10
LONGO PRAZO	R\$ 5.248	R\$ 5.248	R\$ 5.248
FISCAL LONGO PRAZO	R\$ 263	R\$ 263	R\$ 263
PL	-R\$ 4.521	-R\$ 4.521	-R\$ 4.521

*Em milhares*

- O ativo circulante é representado por impostos a recuperar e por valores a receber de clientes.
- Os estoques cresceram substancialmente;
- O passivo de longo prazo é representado, em essência, pelos valores devidos em razão de reclamações trabalhistas referidos no rol de credores da presente recuperação judicial.
- Demais contas não acusaram modificações.

# Processual

---

Mov	Data	Evento
1	08/12/2020	Petição Inicial
10	14/12/2020	Decisão: emenda
25	25/02/2021	Decisão: determina perícia prévia
34	07/04/2021	Emenda
35	15/04/2021	Aceita encargo perícia prévia
37	11/05/2021	Relatório de Perícia Prévia
44	13/06/2021	Decisão processamento
52	15/06/2021	Aceita nomeação
62	25/06/2021	Termo Compromisso AJ
78	02/07/2021	Edital art. 52, §1o
129	23/08/2021	Plano de Recuperação Judicial
130	24/08/2021	Manifestação MP pela não intervenção
131	25/08/2021	Plano de Recuperação Judicial
132	30/08/2021	Relatório de Atividades Junho/2021
138	14/09/2021	Decisão: determina publicação Edital em Jornal
146	27/09/2021	Penhora rosto dos autos Colombo
147	29/09/2021	Relatório de Atividades Julho/2021
150	14/10/2021	Relatório sobre o Plano de Recuperação Judicial
160	05/11/2021	Objecção ao PRJ, diversos trabalhadores

# Habilitações/Impugnações ao Edital

---

- Os credores abaixo nominados apresentaram divergências à Administradora Judicial, as quais serão objeto de saneamento.

<u>Credor</u>
ADAIR JOSÉ PADILHA
ANDREIA MENGUES
CLAUDIA REGINA RODRIGUES DOS SANTOS
ELEOSMAR DA SILVA MACHADO
ELIZIANE CLÁUDIA DALL AGNOL
FÁTIMA APARECIDA TOZATI
FRANCIELE SERENA
IVANETE LOPES MATTOS
LAUREDIN DOS SANTOS
ROSENILDA DE SOUZA OLIVEIRA
VALDIR RIBEIRO DIAS

# Conclusões

---

À disposição do Juízo e demais interessados, o presente relatório foi elaborado conforme DREs juntadas aos autos pelas Recuperandas, balanços extraídos do livro diário e contato direto havido com os gestores das empresas.

Curitiba, 12 de novembro de 2021.

**Atila Sauner Posse**

OAB/PR 35.249