



**ATILA SAUNER POSSE**  
— Sociedade de Advogados —

---

Recuperação Judicial nº. 0013590-89.2016.8.16.0025  
**“Grupo Pastorello”**

Gp Distribuidora de Combustíveis S/A.  
Maximino Pastorello e Cia S/A  
Comércio de Combustíveis Pastorello S/A

## **Relatório de Atividades | Julho/2021**

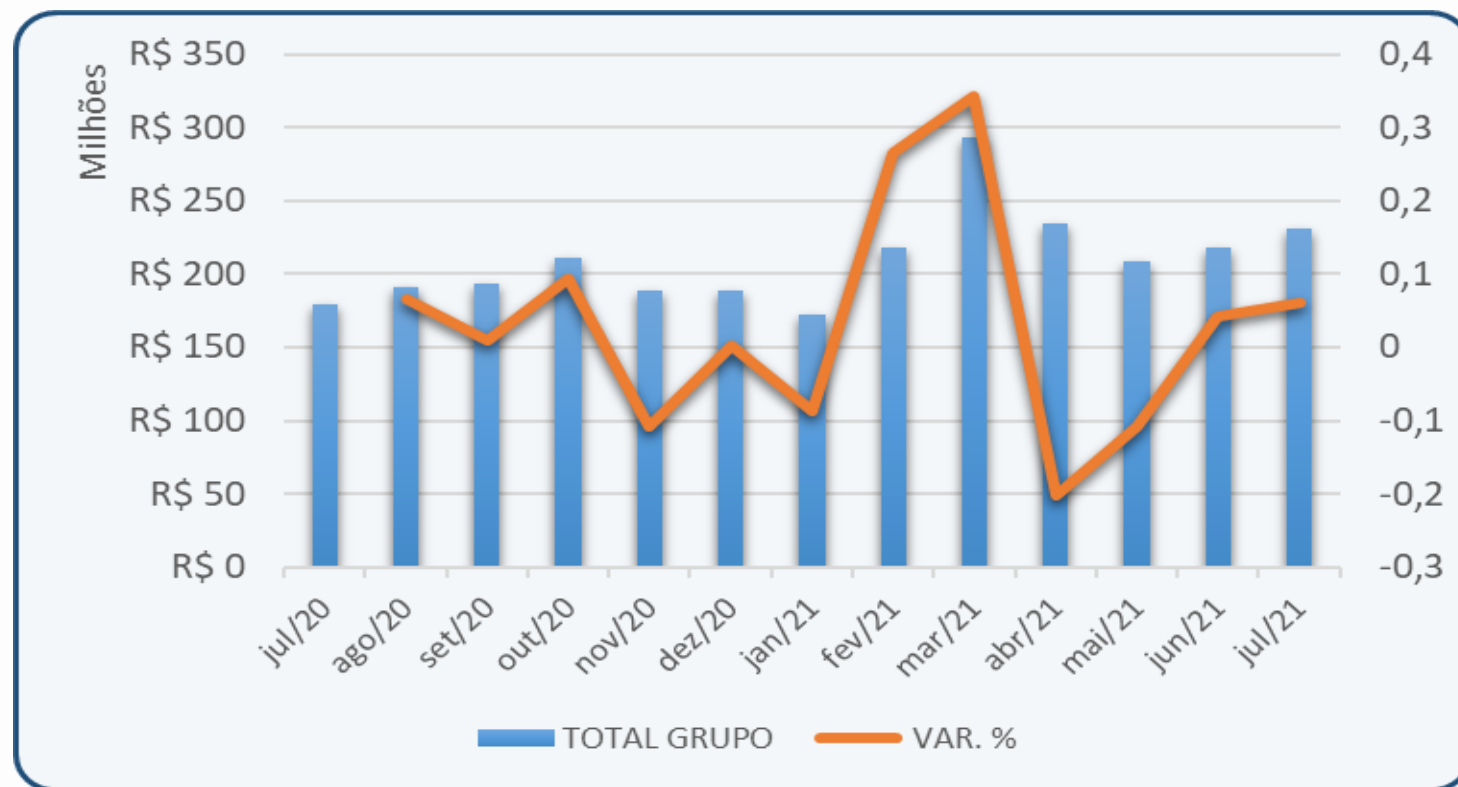
(ART. 22, II, 'c' da LRJ)

# Faturamento | últimos 12 meses

|        | COMÉRCIO          | VAR. %  | MAXIMINO          | VAR. %  | GP DISTRIBUIDORA   | VAR. %  | TOTAL GRUPO        | VAR. %  |
|--------|-------------------|---------|-------------------|---------|--------------------|---------|--------------------|---------|
| mai/18 | R\$ 27.792.183,16 | -       | R\$ 28.975.389,36 | -       | R\$ 85.455.136,25  | 0,00000 | R\$ 142.222.708,77 | -       |
| fev/20 | R\$ 24.234.003,49 | -0,07%  | R\$ 42.346.469,72 | 1,72%   | R\$ 151.625.530,67 | 0,10%   | R\$ 218.206.003,88 | 0,39%   |
| mar/20 | R\$ 21.594.552,08 | -10,89% | R\$ 42.121.860,02 | -0,53%  | R\$ 150.365.985,65 | -0,83%  | R\$ 214.082.397,75 | -1,89%  |
| abr/20 | R\$ 16.309.295,87 | -24,47% | R\$ 30.819.183,35 | -26,83% | R\$ 111.623.307,89 | -25,77% | R\$ 158.751.787,11 | -25,85% |
| mai/20 | R\$ 16.642.786,60 | 2,04%   | R\$ 29.472.658,49 | -4,37%  | R\$ 100.828.450,86 | -9,67%  | R\$ 146.943.895,95 | -7,44%  |
| jun/20 | R\$ 17.402.949,84 | 4,57%   | R\$ 31.809.585,52 | 7,93%   | R\$ 108.360.994,39 | 7,47%   | R\$ 157.573.529,75 | 7,23%   |
| jul/20 | R\$ 21.912.891,73 | 25,91%  | R\$ 38.557.333,46 | 21,21%  | R\$ 119.081.564,46 | 9,89%   | R\$ 179.551.789,65 | 13,95%  |
| ago/20 | R\$ 22.584.726,42 | 3,07%   | R\$ 38.832.262,25 | 0,71%   | R\$ 130.143.161,00 | 9,29%   | R\$ 191.560.149,67 | 6,69%   |
| set/20 | R\$ 22.266.058,99 | -1,41%  | R\$ 41.041.970,77 | 5,69%   | R\$ 129.945.321,14 | -0,15%  | R\$ 193.253.350,90 | 0,88%   |
| out/20 | R\$ 22.399.439,41 | 0,60%   | R\$ 43.174.676,80 | 5,20%   | R\$ 146.016.532,03 | 12,37%  | R\$ 211.590.648,24 | 9,49%   |
| nov/20 | R\$ 22.098.992,85 | -1,34%  | R\$ 38.061.000,38 | -11,84% | R\$ 128.460.739,90 | -12,02% | R\$ 188.620.733,13 | -10,86% |
| dez/20 | R\$ 22.473.220,83 | 1,69%   | R\$ 31.104.126,05 | -18,28% | R\$ 135.690.096,79 | 5,63%   | R\$ 189.267.443,67 | 0,34%   |
| jan/21 | R\$ 22.050.719,93 | -1,88%  | R\$ 32.898.386,00 | 5,77%   | R\$ 117.774.342,76 | -13,20% | R\$ 172.723.448,69 | -8,74%  |
| fev/21 | R\$ 24.805.463,80 | 12,49%  | R\$ 31.104.128,05 | -5,45%  | R\$ 162.449.703,42 | 37,93%  | R\$ 218.359.295,27 | 26,42%  |
| mar/21 | R\$ 28.532.189,70 | 15,02%  | R\$ 45.523.071,34 | 46,36%  | R\$ 219.230.759,35 | 34,95%  | R\$ 293.286.020,39 | 34,31%  |
| abr/21 | R\$ 25.447.784,88 | -10,81% | R\$ 31.104.130,05 | -31,67% | R\$ 177.644.750,36 | -18,97% | R\$ 234.196.665,29 | -20,15% |
| mai/21 | R\$ 29.600.065,93 | 16,32%  | R\$ 49.260.254,23 | 58,37%  | R\$ 130.005.488,26 | -26,82% | R\$ 208.865.808,42 | -10,82% |
| jun/21 | R\$ 28.577.004,39 | -3,46%  | R\$ 33.824.104,73 | -31,34% | R\$ 155.256.701,37 | 19,42%  | R\$ 217.657.810,49 | 4,21%   |
| jul/21 | R\$ 30.146.622,43 | 5,49%   | R\$ 39.227.920,08 | 15,98%  | R\$ 161.825.088,08 | 4,23%   | R\$ 231.199.630,59 | 6,22%   |

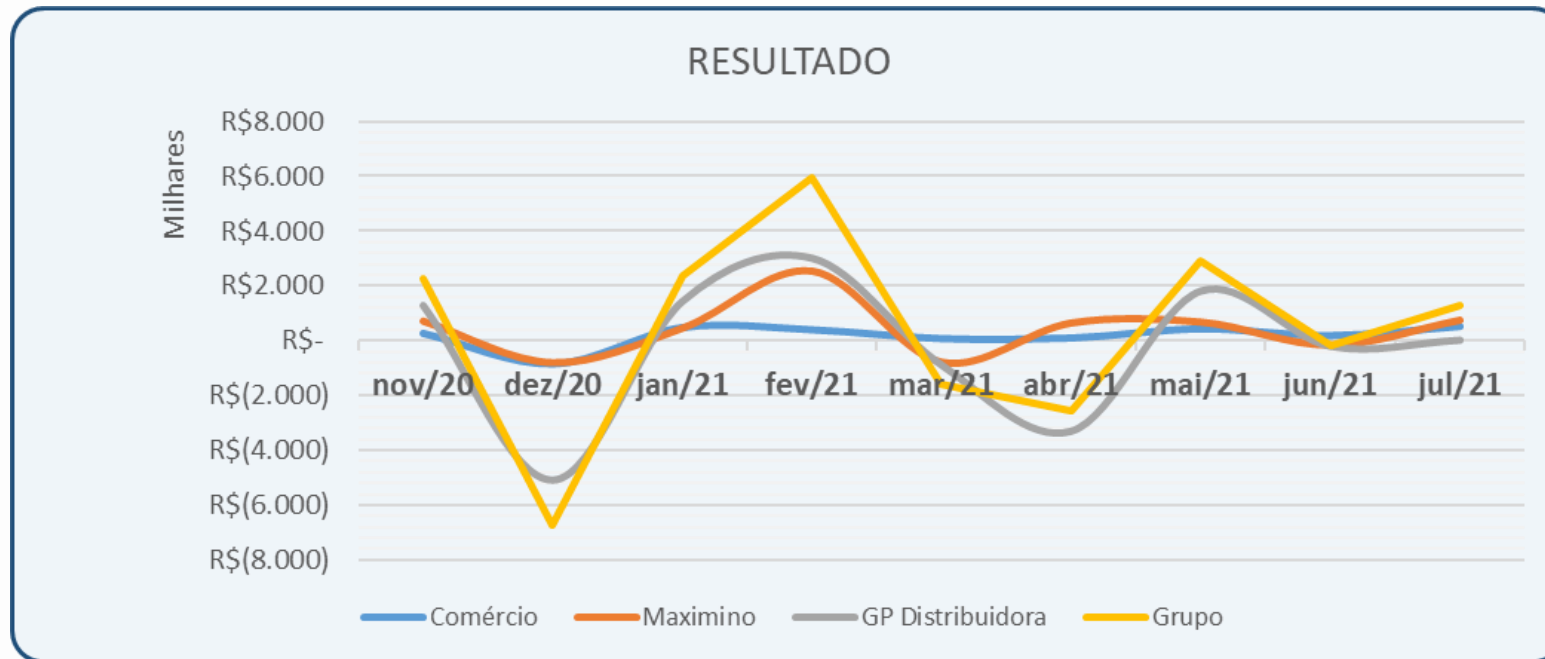
# Faturamento | oscilação da receita

Em Julho/2021 observa-se queda de 6,22% no faturamento em relação ao mês anterior.



# Resultado e Caixa |

Em Julho /2021 o Grupo apresentou Lucro sendo empresa MAXIMINO PASTORELLO, responsável por 62% do resultado.



# Resultado e Caixa |

Abaixo segue representação gráfica do Resultado de Caixa das Empresas:



| Empresa          | nov/20               | dez/20                | jan/21               | fev/21               | mar/21                | abr/21                | mai/21               | jun/21              | jul/21               |
|------------------|----------------------|-----------------------|----------------------|----------------------|-----------------------|-----------------------|----------------------|---------------------|----------------------|
| Comércio         | R\$ 241.894          | -R\$ 872.361          | R\$ 456.215          | R\$ 374.624          | R\$ 52.849            | R\$ 74.200            | R\$ 406.435          | R\$ 159.407         | R\$ 496.770          |
| Maximino         | R\$ 730.391          | -R\$ 784.503          | R\$ 474.247          | R\$ 2.556.958        | -R\$ 766.943          | R\$ 664.015           | R\$ 696.878          | -R\$ 143.665        | R\$ 762.910          |
| GP Distribuidora | R\$ 1.293.198        | -R\$ 5.101.516        | R\$ 1.438.874        | R\$ 3.024.077        | -R\$ 888.081          | -R\$ 3.312.183        | R\$ 1.818.991        | -R\$ 203.240        | R\$ 21.527           |
| <b>Grupo</b>     | <b>R\$ 2.265.483</b> | <b>-R\$ 6.758.379</b> | <b>R\$ 2.369.336</b> | <b>R\$ 5.955.659</b> | <b>-R\$ 1.602.175</b> | <b>-R\$ 2.573.967</b> | <b>R\$ 2.922.304</b> | <b>-R\$ 187.498</b> | <b>R\$ 1.281.208</b> |

# DRE | Comércio de Combustíveis Pastorello

Esta empresa é focada na venda de combustíveis por intermédio de uma rede de postos. No período apurou **lucro** de R\$ 497 mil.

| Dados da DRE         | nov/20      | dez/20      | jan/21      | fev/21      | mar/21      | abr/21      | mai/21      | jun/21      | jul/21      |
|----------------------|-------------|-------------|-------------|-------------|-------------|-------------|-------------|-------------|-------------|
| Receita Bruta        | R\$ 22.187  | R\$ 22.563  | R\$ 22.138  | R\$ 24.867  | R\$ 28.532  | R\$ 25.515  | R\$ 29.667  | R\$ 28.577  | R\$ 30.147  |
| Deduções             | R\$ 16      | R\$ 102     | R\$ 10      | R\$ 15      | R\$ 281     | R\$ 19      | R\$ 20      | R\$ 502     | R\$ 5       |
| Receita Líquida      | R\$ 22.203  | R\$ 22.665  | R\$ 22.148  | R\$ 24.882  | R\$ 28.813  | R\$ 25.533  | R\$ 29.687  | R\$ 29.079  | R\$ 30.152  |
| CPV                  | -R\$ 20.386 | -R\$ 20.832 | -R\$ 20.571 | -R\$ 23.062 | -R\$ 26.646 | -R\$ 23.945 | -R\$ 27.752 | -R\$ 26.995 | -R\$ 28.371 |
| Lucro Bruto          | R\$ 1.817   | R\$ 1.833   | R\$ 1.577   | R\$ 1.820   | R\$ 2.167   | R\$ 1.589   | R\$ 1.935   | R\$ 2.085   | R\$ 1.781   |
| Despesas Oper        | -R\$ 1.486  | -R\$ 1.413  | -R\$ 1.493  | -R\$ 1.343  | -R\$ 1.566  | -R\$ 1.407  | -R\$ 1.421  | -R\$ 1.337  | -R\$ 1.538  |
| Resultado Oper./EBIT | R\$ 331     | R\$ 420     | R\$ 84      | R\$ 478     | R\$ 601     | R\$ 182     | R\$ 514     | R\$ 748     | R\$ 243     |
| Resultado Financeiro | -R\$ 63     | -R\$ 1.020  | -R\$ 38     | -R\$ 75     | -R\$ 319    | -R\$ 96     | -R\$ 89     | -R\$ 330    | -R\$ 95     |
| Extraoperacional     | -R\$ 26     | -R\$ 37     | R\$ 410     | -R\$ 28     | R\$ 44      | -R\$ 11     | -R\$ 18     | -R\$ 14     | R\$ 349     |
| LAI                  | R\$ 242     | -R\$ 637    | R\$ 456     | R\$ 375     | R\$ 326     | R\$ 74      | R\$ 406     | R\$ 404     | R\$ 497     |
| IRPJ/CSLL            | R\$ -       | -R\$ 235    | R\$ -       | R\$ -       | -R\$ 273    | R\$ -       | R\$ -       | -R\$ 245    | R\$ -       |
| Lucro(PREJ) Liq      | R\$ 242     | -R\$ 872    | R\$ 456     | R\$ 375     | R\$ 53      | R\$ 74      | R\$ 406     | R\$ 159     | R\$ 497     |

*Em milhares*

# DRE | Maximino Pastorello

A atividade desta empresa consiste na distribuição de combustíveis no sistema TRR atendendo propriedades rurais, indústrias, e outros consumidores. No período apresentou **lucro** de R\$ 763 mil.

| Dados da DRE         | nov/20      | dez/20      | jan/21      | fev/21      | mar/21      | abr/21      | mai/21      | jun/21      | jul/21      |
|----------------------|-------------|-------------|-------------|-------------|-------------|-------------|-------------|-------------|-------------|
| Receita Bruta        | R\$ 28.640  | R\$ 23.724  | R\$ 24.294  | R\$ 36.056  | R\$ 45.523  | R\$ 34.102  | R\$ 36.200  | R\$ 33.824  | R\$ 39.228  |
| Deduções             | -R\$ 226    | R\$ 338     | -R\$ 2      | R\$ 1.086   | -R\$ 182    | -R\$ 238    | -R\$ 129    | R\$ 349     | -R\$ 159    |
| Receita Líquida      | R\$ 28.414  | R\$ 24.062  | R\$ 24.293  | R\$ 37.142  | R\$ 45.341  | R\$ 33.864  | R\$ 36.071  | R\$ 34.173  | R\$ 39.069  |
| CPV                  | -R\$ 26.649 | -R\$ 22.345 | -R\$ 22.919 | -R\$ 33.842 | -R\$ 42.896 | -R\$ 32.229 | -R\$ 34.273 | -R\$ 32.155 | -R\$ 37.191 |
| Lucro Bruto          | R\$ 1.765   | R\$ 1.717   | R\$ 1.374   | R\$ 3.300   | R\$ 2.445   | R\$ 1.635   | R\$ 1.798   | R\$ 2.018   | R\$ 1.878   |
| Despesas Oper        | -R\$ 1.106  | -R\$ 1.828  | -R\$ 900    | -R\$ 1.021  | -R\$ 1.650  | -R\$ 1.047  | -R\$ 1.067  | -R\$ 1.100  | -R\$ 1.184  |
| Resultado Oper./EBIT | R\$ 659     | -R\$ 111    | R\$ 474     | R\$ 2.279   | R\$ 795     | R\$ 588     | R\$ 731     | R\$ 918     | R\$ 694     |
| Resultado Financeiro | R\$ 49      | -R\$ 1.744  | R\$ 49      | R\$ 38      | -R\$ 412    | R\$ 58      | R\$ 37      | -R\$ 430    | R\$ 45      |
| Extraoperacional     | R\$ 22      | R\$ 2.066   | -R\$ 48     | R\$ 239     | -R\$ 18     | R\$ 17      | -R\$ 71     | -R\$ 17     | R\$ 24      |
| LAI                  | R\$ 730     | R\$ 211     | R\$ 474     | R\$ 2.557   | R\$ 366     | R\$ 664     | R\$ 697     | R\$ 472     | R\$ 763     |
| IRPJ/CSLL            | R\$ -       | -R\$ 996    | R\$ -       | R\$ -       | -R\$ 1.133  | R\$ -       | R\$ -       | -R\$ 615    | R\$ -       |
| Lucro(PREJ) Liq      | R\$ 730     | -R\$ 785    | R\$ 474     | R\$ 2.557   | -R\$ 767    | R\$ 664     | R\$ 697     | -R\$ 144    | R\$ 763     |

*Em milhares*

# DRE | GP Distribuidora de Combustíveis

A Distribuidora promove a aquisição de grandes lotes de combustível destinando-os às demais empresas do Grupo e também para outros clientes. No período apurou **lucro** de R\$ 22 mil.

| Dados da DRE         | nov/20       | dez/20       | jan/21       | fev/21       | mar/21       | abr/21       | mai/21       | jun/21       | jul/21       |
|----------------------|--------------|--------------|--------------|--------------|--------------|--------------|--------------|--------------|--------------|
| Receita Bruta        | R\$ 128.466  | R\$ 135.695  | R\$ 117.779  | R\$ 162.455  | R\$ 219.231  | R\$ 177.670  | R\$ 170.545  | R\$ 155.257  | R\$ 161.825  |
| Deduções             | -R\$ 140     | R\$ 187      | -R\$ 48      | R\$ 369      | R\$ 1.558    | -R\$ 8       | R\$ 474      | R\$ 91       | R\$ 192      |
| Receita Líquida      | R\$ 128.326  | R\$ 135.882  | R\$ 117.731  | R\$ 162.824  | R\$ 220.789  | R\$ 177.662  | R\$ 171.019  | R\$ 155.347  | R\$ 162.017  |
| CPV                  | -R\$ 123.220 | -R\$ 134.145 | -R\$ 113.877 | -R\$ 156.924 | -R\$ 212.761 | -R\$ 173.454 | -R\$ 165.003 | -R\$ 150.997 | -R\$ 157.449 |
| Lucro Bruto          | R\$ 5.106    | R\$ 1.737    | R\$ 3.854    | R\$ 5.900    | R\$ 8.028    | R\$ 4.208    | R\$ 6.016    | R\$ 4.351    | R\$ 4.568    |
| Despesas Oper        | -R\$ 4.028   | -R\$ 5.194   | -R\$ 3.365   | -R\$ 3.744   | -R\$ 8.049   | -R\$ 7.977   | -R\$ 3.975   | -R\$ 4.084   | -R\$ 3.999   |
| Resultado Oper./EBIT | R\$ 1.078    | -R\$ 3.457   | R\$ 490      | R\$ 2.156    | -R\$ 21      | -R\$ 3.769   | R\$ 2.040    | R\$ 266      | R\$ 570      |
| Resultado Financeiro | -R\$ 67      | -R\$ 1.880   | R\$ 101      | -R\$ 2       | -R\$ 590     | -R\$ 87      | -R\$ 36      | -R\$ 544     | -R\$ 36      |
| Extraoperacional     | R\$ 282      | R\$ 415      | R\$ 848      | R\$ 870      | R\$ 1.067    | R\$ 545      | -R\$ 185     | R\$ 74       | -R\$ 512     |
| LAI                  | R\$ 1.293    | -R\$ 4.922   | R\$ 1.439    | R\$ 3.024    | R\$ 455      | -R\$ 3.312   | R\$ 1.819    | -R\$ 203     | R\$ 22       |
| IRPJ/CSLL            | R\$ -        | -R\$ 180     | R\$ -        | R\$ -        | -R\$ 1.343   | R\$ -        | R\$ -        | R\$ -        | R\$ -        |
| Lucro(PREJ) Liq      | R\$ 1.293    | -R\$ 5.102   | R\$ 1.439    | R\$ 3.024    | -R\$ 888     | -R\$ 3.312   | R\$ 1.819    | -R\$ 203     | R\$ 22       |

*Em milhares*



# Resultado | Grupo

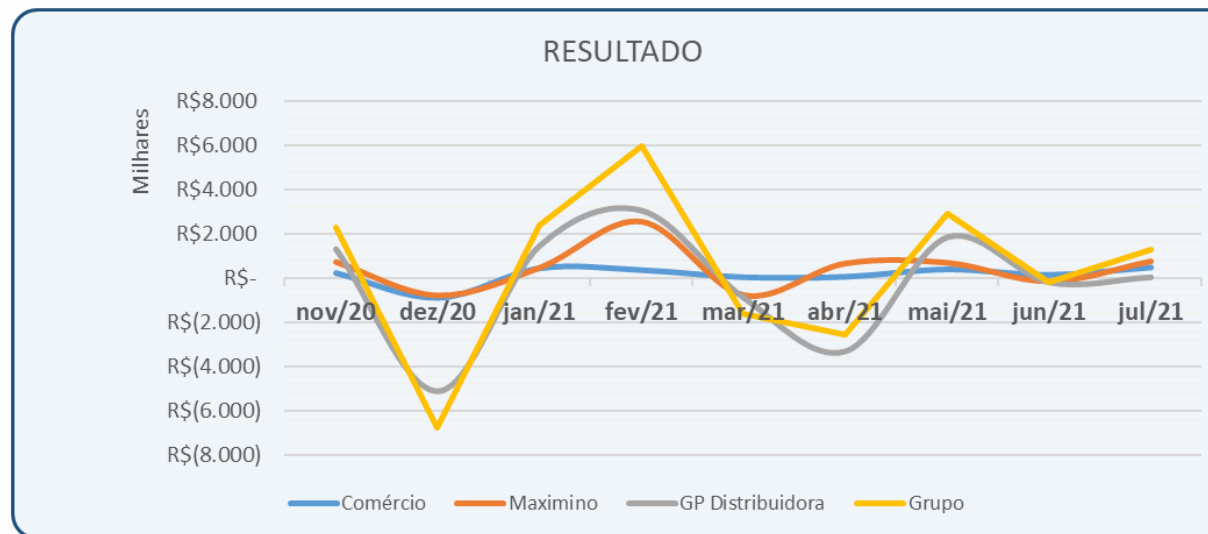
---

O lucro gerado em Julho/2021 segue assim distribuído:

| Empresa          | jul/21               |
|------------------|----------------------|
| Comércio         | R\$ 496.770          |
| Maximino         | R\$ 762.910          |
| GP Distribuidora | R\$ 21.527           |
| <b>Grupo</b>     | <b>R\$ 1.281.208</b> |

# Resultado | Grupo

Em Junho/2021 o grupo apresentou lucro de R\$ 1.281 milhões



| Empresa          | nov/20               | dez/20                | jan/21               | fev/21               | mar/21                | abr/21                | mai/21               | jun/21              | jul/21               |
|------------------|----------------------|-----------------------|----------------------|----------------------|-----------------------|-----------------------|----------------------|---------------------|----------------------|
| Comércio         | R\$ 241.894          | -R\$ 872.361          | R\$ 456.215          | R\$ 374.624          | R\$ 52.849            | R\$ 74.200            | R\$ 406.435          | R\$ 159.407         | R\$ 496.770          |
| Maximino         | R\$ 730.391          | -R\$ 784.503          | R\$ 474.247          | R\$ 2.556.958        | -R\$ 766.943          | R\$ 664.015           | R\$ 696.878          | -R\$ 143.665        | R\$ 762.910          |
| GP Distribuidora | R\$ 1.293.198        | -R\$ 5.101.516        | R\$ 1.438.874        | R\$ 3.024.077        | -R\$ 888.081          | -R\$ 3.312.183        | R\$ 1.818.991        | -R\$ 203.240        | R\$ 21.527           |
| <b>Grupo</b>     | <b>R\$ 2.265.483</b> | <b>-R\$ 6.758.379</b> | <b>R\$ 2.369.336</b> | <b>R\$ 5.955.659</b> | <b>-R\$ 1.602.175</b> | <b>-R\$ 2.573.967</b> | <b>R\$ 2.922.304</b> | <b>-R\$ 187.498</b> | <b>R\$ 1.281.208</b> |

# Encargos

---

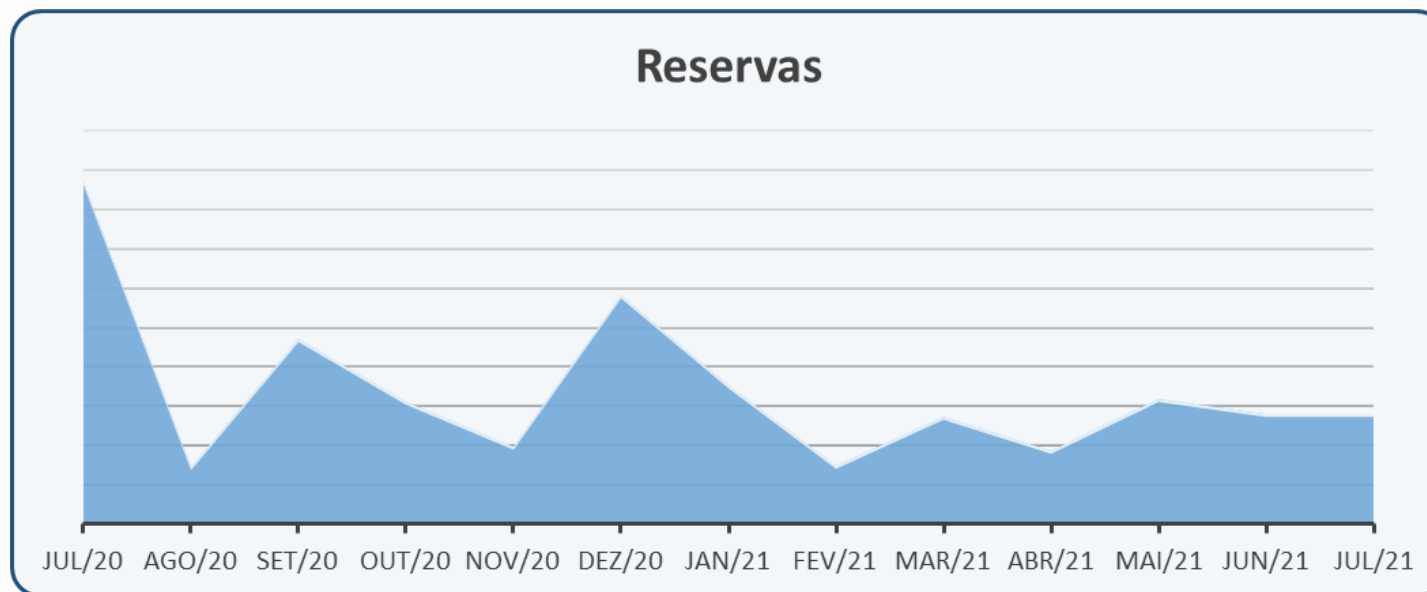
Para assegurar capital de giro e caixa a empresa se socorre de descontos incorrendo em *encargos*.

As despesas a este título foram de 23% a mais do que ao mês anterior, resultando em R\$ 103 mil.

Em Julho/2021 não houve antecipações de vendas em cartões de crédito.

# Reservas

De Junho de 2020 a Julho de 2021 a manutenção e geração de reservas pode ser ilustrada da forma adiante:

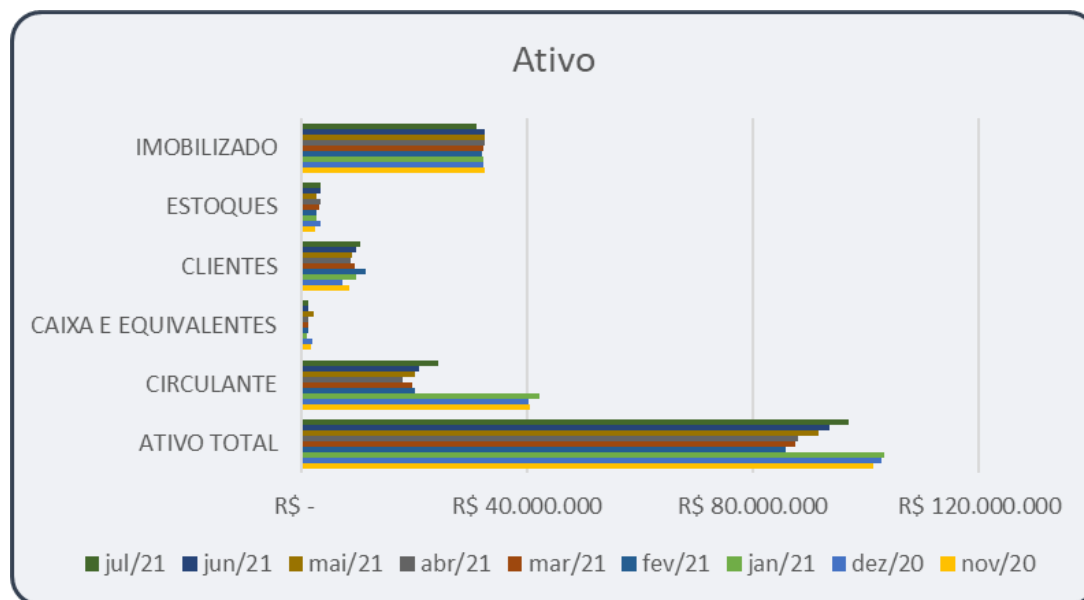


Comparando os últimos 12 meses, observa-se que em Julho de 2020, o grupo circulou R\$ 87 milhões em reservas contra R\$ 28 milhões operados no mês de análise.

# Balanço | Comércio de Combustíveis Pastorello

| Ativo                | nov/20          | dez/20          | jan/21          | fev/21         | mar/21         | abr/21         | mai/21         | jun/21         | jul/21         |
|----------------------|-----------------|-----------------|-----------------|----------------|----------------|----------------|----------------|----------------|----------------|
| ATIVO TOTAL          | R\$ 101.235.708 | R\$ 102.807.931 | R\$ 103.168.335 | R\$ 85.878.112 | R\$ 87.511.342 | R\$ 88.034.332 | R\$ 91.556.639 | R\$ 93.534.881 | R\$ 96.993.969 |
| CIRCULANTE           | R\$ 40.636.254  | R\$ 40.163.330  | R\$ 42.197.551  | R\$ 20.238.714 | R\$ 19.749.455 | R\$ 18.096.544 | R\$ 20.205.841 | R\$ 20.844.577 | R\$ 24.377.533 |
| CAIXA E EQUIVALENTES | R\$ 1.892.725   | R\$ 2.054.208   | R\$ 1.072.468   | R\$ 1.307.460  | R\$ 1.189.876  | R\$ 1.249.534  | R\$ 2.379.945  | R\$ 1.257.531  | R\$ 1.244.128  |
| CLIENTES             | R\$ 8.487.516   | R\$ 7.351.307   | R\$ 9.857.395   | R\$ 11.576.934 | R\$ 9.443.576  | R\$ 8.789.351  | R\$ 9.129.288  | R\$ 9.731.490  | R\$ 10.538.901 |
| ESTOQUES             | R\$ 2.609.066   | R\$ 3.451.628   | R\$ 2.683.377   | R\$ 2.807.128  | R\$ 3.304.179  | R\$ 3.421.932  | R\$ 2.861.200  | R\$ 3.376.089  | R\$ 3.566.425  |
| IMOBILIZADO          | R\$ 32.419.522  | R\$ 32.366.324  | R\$ 32.205.649  | R\$ 32.145.943 | R\$ 32.385.975 | R\$ 32.464.268 | R\$ 32.444.027 | R\$ 32.428.737 | R\$ 31.052.968 |

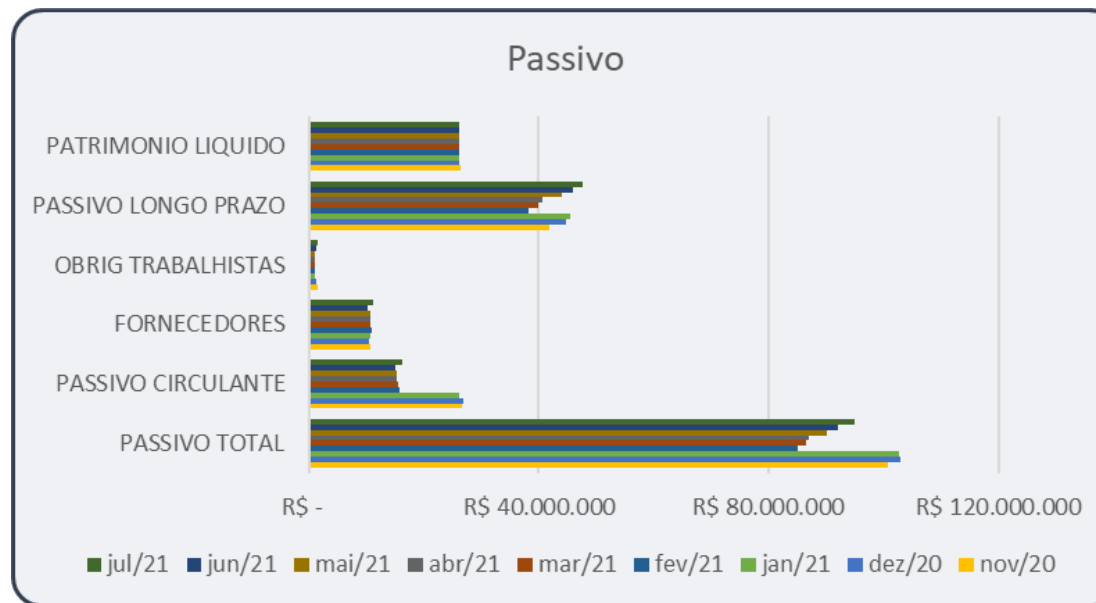
*Contas de relevância do Balanço em Julho/2021*



# Balanço| Comércio de Combustíveis Pastorello

| Passivo             | nov/20          | dez/20          | jan/21          | fev/21         | mar/21         | abr/21         | mai/21         | jun/21         | jul/21         |
|---------------------|-----------------|-----------------|-----------------|----------------|----------------|----------------|----------------|----------------|----------------|
| PASSIVO TOTAL       | R\$ 100.643.425 | R\$ 102.807.931 | R\$ 102.712.120 | R\$ 85.047.273 | R\$ 86.627.653 | R\$ 87.076.444 | R\$ 90.192.315 | R\$ 92.011.155 | R\$ 94.973.473 |
| PASSIVO CIRCULANTE  | R\$ 26.672.192  | R\$ 26.878.260  | R\$ 26.240.668  | R\$ 15.793.150 | R\$ 15.583.536 | R\$ 15.287.112 | R\$ 15.178.280 | R\$ 14.953.685 | R\$ 16.254.199 |
| FORNECEDORES        | R\$ 10.704.012  | R\$ 10.397.590  | R\$ 10.757.544  | R\$ 10.920.218 | R\$ 10.726.110 | R\$ 10.725.892 | R\$ 10.582.859 | R\$ 10.243.769 | R\$ 11.251.906 |
| OBRIG TRABALHISTAS  | R\$ 1.532.991   | R\$ 1.217.255   | R\$ 1.064.455   | R\$ 1.012.415  | R\$ 993.758    | R\$ 1.100.040  | R\$ 1.140.294  | R\$ 1.204.723  | R\$ 1.580.024  |
| PASSIVO LONGO PRAZO | R\$ 41.906.427  | R\$ 44.704.860  | R\$ 45.352.468  | R\$ 38.135.139 | R\$ 39.925.132 | R\$ 40.670.348 | R\$ 43.895.052 | R\$ 45.938.487 | R\$ 47.600.291 |
| PATRIMONIO LIQUIDO  | R\$ 26.369.806  | R\$ 26.089.728  | R\$ 26.089.728  | R\$ 26.089.728 | R\$ 26.089.728 | R\$ 26.089.729 | R\$ 26.089.729 | R\$ 26.089.729 | R\$ 26.089.729 |

*Contas de relevância do Balanço em Julho/2021*



# Balanço| Comércio de Combustíveis Pastorello

---

- No Ativo total observa-se o crescimento acumulado de 11,5% a partir de Fevereiro/2021 até a presente análise.
- O estoque teve alta de 5,64% em relação ao mês anterior, resultando em julho de 2021 R\$ 3.566 milhões.
- A conta clientes manteve a constância de crescimento de 8,3% em relação ao mês anterior, mas opera abaixo do verificado em Fevereiro/2021, mês em que registrou maior volume.
- A conta Caixa e Equivalentes apresentou sensível queda em 1,5 % em relação ao mês de Junho/2021. Porém esta dentro da média histórica de operação.
- O Ativo Imobilizado apontou retração de 4,34% em relação ao mês anterior.

# Balanço | Comércio de Combustíveis Pastorello

---

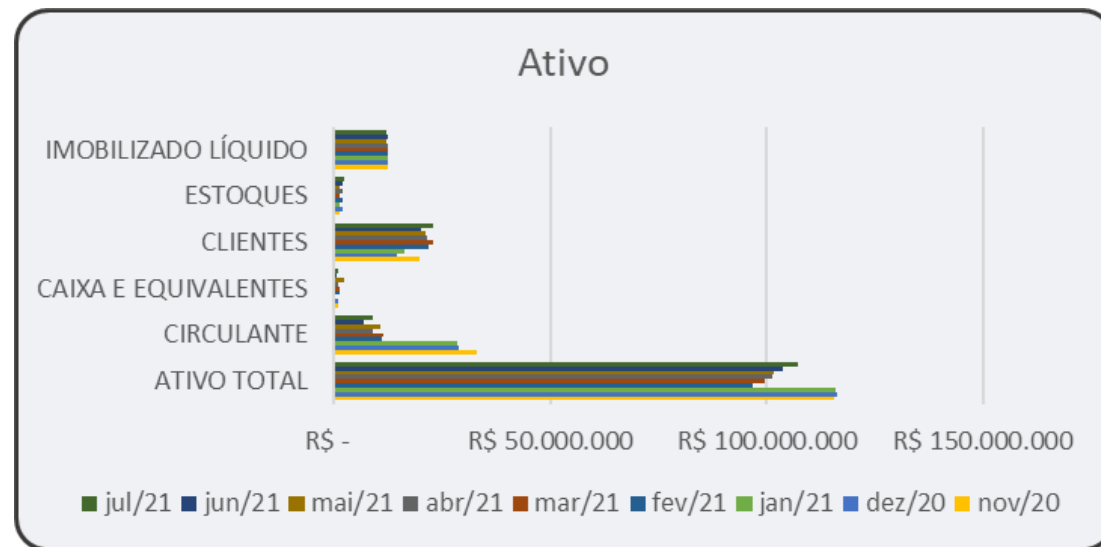
- A conta Fornecedores registrou alta de 9,84% comparando com Junho de 2021.
- Obrigações Trabalhista apresentou aumento de 31,15% em relação ao mês anterior., resultando em R\$ 1.580 Milhões.
- Demais contas não apresentaram variações a serem consideradas.



# Balanço | Maximino Pastorello

| ATIVO                | nov/20          | dez/20          | jan/21          | fev/21         | mar/21         | abr/21          | mai/21          | jun/21          | jul/21          |
|----------------------|-----------------|-----------------|-----------------|----------------|----------------|-----------------|-----------------|-----------------|-----------------|
| ATIVO TOTAL          | R\$ 115.495.941 | R\$ 116.325.234 | R\$ 116.078.520 | R\$ 96.778.338 | R\$ 99.763.434 | R\$ 101.242.168 | R\$ 101.558.377 | R\$ 103.621.367 | R\$ 107.156.524 |
| CIRCULANTE           | R\$ 33.208.764  | R\$ 28.862.421  | R\$ 28.584.213  | R\$ 11.234.996 | R\$ 11.370.748 | R\$ 9.060.338   | R\$ 10.847.582  | R\$ 6.877.171   | R\$ 8.951.781   |
| CAIXA E EQUIVALENTES | R\$ 1.090.954   | R\$ 1.052.760   | R\$ -           | R\$ 1.528.812  | R\$ 1.296.960  | R\$ 1.097.571   | R\$ 2.503.936   | R\$ 809.518     | R\$ 1.089.463   |
| CLIENTES             | R\$ 19.909.986  | R\$ 14.667.164  | R\$ 16.207.462  | R\$ 21.786.822 | R\$ 22.865.304 | R\$ 21.709.187  | R\$ 21.090.172  | R\$ 20.158.613  | R\$ 23.105.732  |
| ESTOQUES             | R\$ 1.368.318   | R\$ 1.998.740   | R\$ 1.468.190   | R\$ 2.213.925  | R\$ 1.483.107  | R\$ 2.148.945   | R\$ 1.533.428   | R\$ 2.028.378   | R\$ 2.497.961   |
| IMOBILIZADO LÍQUIDO  | R\$ 12.684.452  | R\$ 12.621.049  | R\$ 12.561.074  | R\$ 12.497.230 | R\$ 12.428.178 | R\$ 12.372.902  | R\$ 12.309.495  | R\$ 12.372.902  | R\$ 12.187.857  |

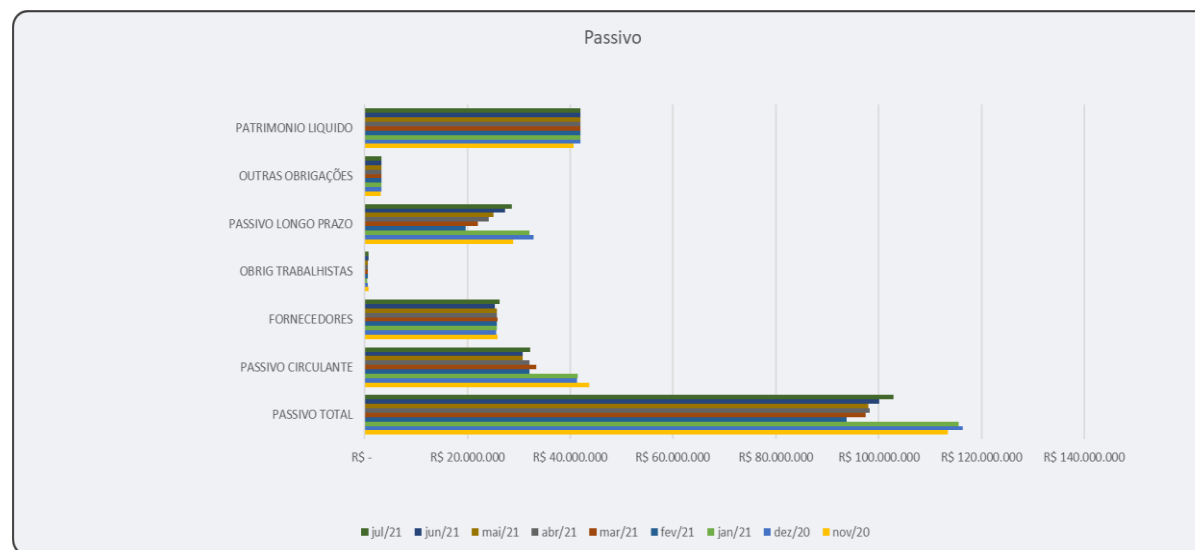
*Contas de relevância do Balanço em Julho/2021*



# Balanço | Maximino Pastorello

| PASSIVO             | nov/20          | dez/20          | jan/21          | fev/21         | mar/21         | abr/21         | mai/21         | jun/21          | jul/21           |
|---------------------|-----------------|-----------------|-----------------|----------------|----------------|----------------|----------------|-----------------|------------------|
| PASSIVO TOTAL       | R\$ 113.374.980 | R\$ 116.325.234 | R\$ 115.604.274 | R\$ 93.747.133 | R\$ 97.486.688 | R\$ 98.313.892 | R\$ 97.933.222 | R\$ 100.139.877 | -R\$ 102.912.124 |
| PASSIVO CIRCULANTE  | R\$ 43.757.170  | R\$ 41.334.384  | R\$ 41.460.115  | R\$ 32.060.381 | R\$ 33.397.117 | R\$ 32.128.582 | R\$ 30.757.535 | R\$ 30.747.762  | R\$ 32.199.943   |
| FORNECEDORES        | R\$ 25.929.998  | R\$ 25.651.596  | R\$ 25.710.998  | R\$ 25.756.052 | R\$ 25.868.938 | R\$ 25.732.164 | R\$ 25.806.535 | R\$ 25.311.653  | R\$ 26.282.274   |
| OBRIG TRABALHISTAS  | R\$ 825.965     | R\$ 595.204     | R\$ 580.349     | R\$ 626.462    | R\$ 661.180    | R\$ 687.666    | R\$ 710.544    | R\$ 761.557     | R\$ 758.748      |
| PASSIVO LONGO PRAZO | R\$ 28.909.763  | R\$ 32.937.814  | R\$ 32.091.123  | R\$ 19.633.716 | R\$ 22.036.535 | R\$ 24.132.274 | R\$ 25.122.651 | R\$ 27.339.079  | R\$ 28.659.146   |
| OUTRAS OBRIGAÇÕES   | R\$ 3.222.293   | R\$ 3.334.022   | R\$ 3.334.022   | R\$ 3.334.022  | R\$ 3.334.022  | R\$ 3.334.023  | R\$ 3.334.023  | R\$ 3.334.023   | R\$ 3.334.023    |
| PATRIMONIO LIQUIDO  | R\$ 40.708.046  | R\$ 42.053.035  | R\$ 42.053.035  | R\$ 42.053.035 | R\$ 42.053.035 | R\$ 42.053.036 | R\$ 42.053.036 | R\$ 42.053.036  | R\$ 42.053.036   |

*Contas de relevância do Balanço em Julho/2021*



# Balanço | Maximino Pastorello

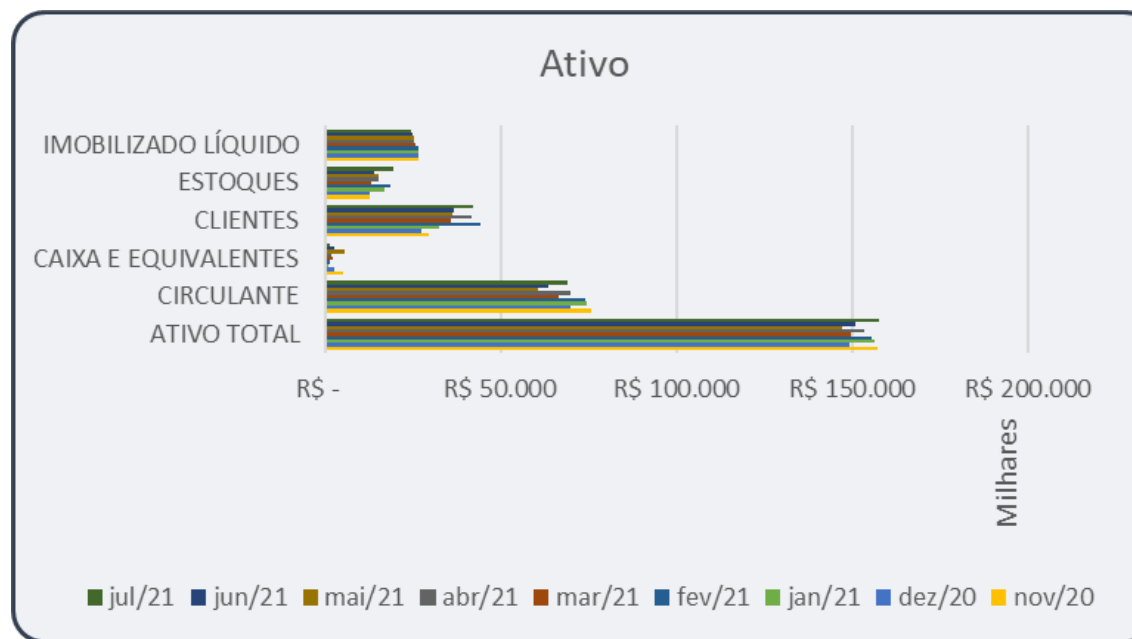
---

- O caixa registrou crescimento de 34,5 % comparado com junho de 2021, no resultando em R\$ 1.089 milhões.
- A conta Clientes apresentou 14,62% de crescimento em relação ao mês anterior.
- Estoques também cresceram 23% em relação ao mês anterior, mas mantém-se dentro da média histórica;
- Demais contas persistem em estabilidade.

# Balanço | GP Distribuidora de Combustíveis

| Ativo                | nov/20          | dez/20          | jan/21          | fev/21          | mar/21          | abr/21          | mai/21          | jun/21          | jul/21          |
|----------------------|-----------------|-----------------|-----------------|-----------------|-----------------|-----------------|-----------------|-----------------|-----------------|
| ATIVO TOTAL          | R\$ 157.041.171 | R\$ 149.332.977 | R\$ 156.175.572 | R\$ 155.537.561 | R\$ 149.572.813 | R\$ 153.256.167 | R\$ 146.917.298 | R\$ 150.903.428 | R\$ 157.508.597 |
| CIRCULANTE           | R\$ 75.824.639  | R\$ 69.974.546  | R\$ 74.357.640  | R\$ 74.035.558  | R\$ 66.697.666  | R\$ 69.983.960  | R\$ 60.654.883  | R\$ 63.455.104  | R\$ 68.931.237  |
| CAIXA E EQUIVALENTES | R\$ 5.262.229   | R\$ 2.504.501   | R\$ 1.141.507   | R\$ 1.537.787   | R\$ 2.283.099   | R\$ 1.801.060   | R\$ 5.757.669   | R\$ 2.650.398   | R\$ 1.233.338   |
| CLIENTES             | R\$ 29.460.490  | R\$ 27.644.860  | R\$ 32.322.015  | R\$ 44.295.537  | R\$ 35.757.154  | R\$ 41.526.964  | R\$ 36.334.152  | R\$ 36.604.396  | R\$ 41.983.625  |
| ESTOQUES             | R\$ 12.607.544  | R\$ 12.720.278  | R\$ 17.088.009  | R\$ 18.702.051  | R\$ 13.123.994  | R\$ 15.312.040  | R\$ 15.369.327  | R\$ 14.192.871  | R\$ 19.363.044  |
| IMOBILIZADO LÍQUIDO  | R\$ 26.797.357  | R\$ 26.543.271  | R\$ 26.543.271  | R\$ 26.543.271  | R\$ 25.757.671  | R\$ 25.496.976  | R\$ 25.232.668  | R\$ 24.968.489  | R\$ 24.707.743  |

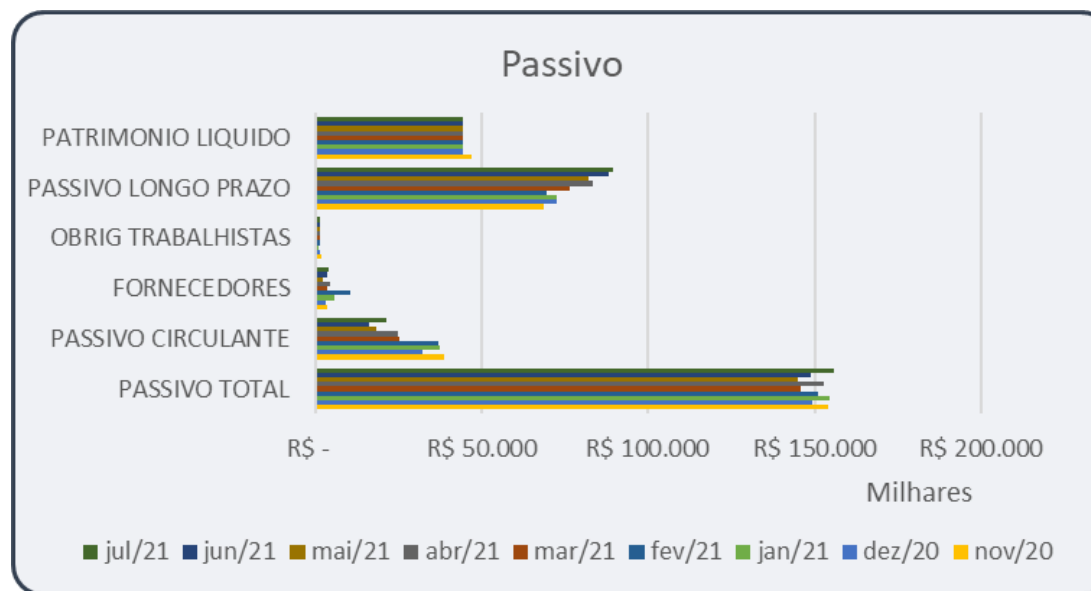
*Contas de relevância do Balanço em Julho/2021*



# Balanço | GP Distribuidora de Combustíveis

| Passivo             | nov/20          | dez/20          | jan/21          | fev/21          | mar/21          | abr/21          | mai/21          | jun/21          | jul/21          |
|---------------------|-----------------|-----------------|-----------------|-----------------|-----------------|-----------------|-----------------|-----------------|-----------------|
| PASSIVO TOTAL       | R\$ 154.276.248 | R\$ 149.332.977 | R\$ 154.736.697 | R\$ 151.074.609 | R\$ 145.997.942 | R\$ 152.993.479 | R\$ 144.835.619 | R\$ 149.024.989 | R\$ 155.608.631 |
| PASSIVO CIRCULANTE  | R\$ 38.719.324  | R\$ 32.191.964  | R\$ 37.555.208  | R\$ 37.005.565  | R\$ 25.248.587  | R\$ 24.893.406  | R\$ 18.164.982  | R\$ 16.292.733  | R\$ 21.595.266  |
| FORNECEDORES        | R\$ 3.578.953   | R\$ 3.025.875   | R\$ 5.888.979   | R\$ 10.405.778  | R\$ 3.633.785   | R\$ 4.333.927   | R\$ 2.509.757   | R\$ 3.431.848   | R\$ 3.840.019   |
| OBRIG TRABALHISTAS  | R\$ 1.755.805   | R\$ 1.238.423   | R\$ 1.202.007   | R\$ 1.320.195   | R\$ 1.304.992   | R\$ 1.360.746   | R\$ 1.372.843   | R\$ 1.378.779   | R\$ 1.323.988   |
| PASSIVO LONGO PRAZO | R\$ 68.725.262  | R\$ 72.645.944  | R\$ 72.686.420  | R\$ 69.573.975  | R\$ 76.254.286  | R\$ 83.605.003  | R\$ 82.172.568  | R\$ 88.237.187  | R\$ 89.518.296  |
| PATRIMONIO LIQUIDO  | R\$ 46.831.660  | R\$ 44.495.068  | R\$ 44.495.068  | R\$ 44.495.068  | R\$ 44.495.068  | R\$ 44.495.069  | R\$ 44.495.069  | R\$ 44.495.069  | R\$ 44.495.069  |

*Contas de relevância do Balanço em Julho/2021*



# Balanço | GP Distribuidora de Combustíveis

---

- O Ativo Circulante registrou aumento de 32,55 % comparando com o mês anterior.
- A conta Clientes apresentou crescimento de 14% em relação a junho de 2021.
- A conta Caixa e Equivalentes retraiu 53%, porém opera dentro da média histórica da empresa.
- Estoques registrou aumento de 14,7% comparando Junho de 2021.
- Passivo Circulante registrou aumento de 4,42% em relação a Junho/2021.
- A conta Fornecedores teve alta de 11,89 % de Junho para Julho 2021.
- Demais contas ostenta estabilidade.

# Grupo GP| Débitos trabalhistas, *observações*

---

- Observa-se que a Empresa Comércio de Combustíveis Pastorello, registrou crescimento de 31,15% em relação ao mês anterior.
- Demais empresas permanecem com as Obrigações Trabalhista estáveis.

# Grupo GP| Débitos trabalhistas, *observações*

- *Examinados relatórios complementares a tratar das questões trabalhistas Manifestamos opinião no sentido de que fossem tomadas providencias de maneira a registrar tai valores como **contingências** passivas.*
- No Balanço de Abril/2021 registram-se tais contingências no montante de R\$ 7 milhões, sem prejuízo dos passivos já consolidados, registrados nos balanços das demais empresas, já referidos.
- Observe-se:

|             |                                    |                |                |
|-------------|------------------------------------|----------------|----------------|
| 2.02.001.53 | PROCESSOS TRIBUTÁRIOS/TRABALHISTAS | -3.550.000,00  | -7.117.561,33  |
| 2.02.001.70 | OUTRAS OBRIGAÇÕES                  | -10.464.362,78 | -10.464.362,78 |



# Quadro Geral de Credores

---

- O quadro geral de credores ainda não pôde ser consolidado em razão das impugnações pendentes de julgamento.
- É certo que as impugnações, de um modo geral, não impedem a publicação do QGC. Porém, no caso em exame houve diversas retenções no curso da recuperação, operadas por travas bancárias;
- Uma vez aprovado o PRJ, diversos bancos aprovaram cláusula segundo a qual estas retenções serviriam desde logo para quitar operações havidas junto aos respectivos bancos;
- Por isso é recomendável que o QGC consolidado venha aos autos depois de operadas estas compensações, o que deverá ser objeto de tratativas das Recuperandas e dos próprios credores no curso dos próximos meses;
- Assim, o Quadro Geral de Credores no presente momento é similar àquele que atende ao Edital do parágrafo 2º do art. 7º da LFRJ, que adiante será transcrito.

# Quadro Geral de Credores

## Classe III

| CREDOR   | VLR AJ               |
|--|----------------------|
| <b>CLASSE III - QUIROGRAFÁRIOS</b>                             | <b>88.726.485,13</b> |
| CAIXA ECONOMICA FEDERAL - CEF R\$ 11.245.755,59 (2.621.418,33) | 21.541.878,34        |
| BANCO DO BRASIL  | 23.988.366,81        |
| IPIRANGA PRODUTOS DE PETROLEO S.A                              | 10.178.987,01        |
| PETROBRAS DISTRIBUIDORA S.A                                    | 8.043.587,48         |
| RAIZEN COMBUSTIVEIS S.A R\$7.120.022,86 / 805.022,86           | 7.120.022,86         |
| BANCO SAFRA S/A  | 6.381.220,52         |
| BANCO FIBRA S/A 2647.318,23                                    | 2.647.318,23         |
| BANCO DO ESTADO DO RIO GRANDE DO SUL S/A                       | 1.826.963,46         |
| BANCO BRADESCO S/A R\$ 1.671.572,37                            | 1.671.572,37         |
| <b>PAGBEM SERVIÇOS FINANC.E DE LOG. LTDA OPÇÃO 60%</b>         | <b>1.500.000,00</b>  |
| SUL PLATA TRADING DO BRASIL LTDA (748358,79)                   | 1.493.134,24         |
| BANCO LUSO BRASILEIRO S/A (possivel R\$610.144,06 vinc.)       | 1.452.227,39         |
| NOVO BANCO CONTINENTAL S/A - Banco Multiplo                    | 484.068,44           |
| CANTU COMERCIO DE PNEUMATICO LTDA                              | 156.087,35           |
| BANCO OURI INVEST S/A  | 55.966,67            |
| BF BIG FORTE COMERCIO  | 21.060,46            |
| SISTEMA PRODALY DE SOFTWARE LTDA R\$ 18.000,00                 | 18.000,00            |
| BR QUIMICA LTDA  | 16.705,44            |
| ROPEL COMERCIO DE MATERIAIS ELETRICOS EIRELI                   | 15.578,00            |
| PROTANKS COM E SERV DE IMPL ROD LTDA                           | 14.084,82            |
| <b>NORDICA VEICULOS LTDA (13.215,71)</b>                       | <b>-</b>             |
| NACIOFUEL PRODUTOS PARA COMBUSTIVEIS LTDA                      | 12.480,00            |
| CPX DISTRIBUIDORA DE PNEUS LTDA                                | 11.599,99            |
| P.M. PNEUS COMERCIAL LTDA                                      | 11.451,00            |
| ARXO INDUSTRIAL DO BRASIL LTDA                                 | 8.223,94             |
| SUPER RODAS RECAPAGENS EIRELI                                  | 7.120,00             |
| BREMEN IMP. DE EQ. P/ LUBRIFICAO LTDA                          | 5.645,00             |
| BATTISTELLA ADMINISTRACAO E PARTICIPACOES S/A                  | 5.520,48             |
| PATOTERRA TERRAPLANAGEM LTDA R\$ 5.260,48                      | 5.260,48             |
| ESPUMAX INDUSTRIA QUIMICA LTDA                                 | 5.100,00             |
| MBN PRODUTOS QUIMICOS LTDA                                     | 4.690,00             |
| QSL - COMERCIO DE AUTOPECAS LTDA                               | 4.621,00             |
| A. L ELERO VEDACOES E PECAS LTDA                               | 4.321,50             |
| NSILVA COM DE AUTO PECAS LTDA                                  | 3.991,00             |
| AUTO POSTO CONEXAO LTDA  | 3.256,57             |
| ROBERCAP RECAUCHUTAGEM DE PNEUS LTDA                           | 3.042,00             |
| HERCULES - COM. DE COMB. E LUBRIF. LTDA                        | 3.000,00             |
| WURTH DO BRASIL PECAS DE FIXACAO LTDA R\$ 332,28               | 332,28               |

# Quadro Geral de Credores, Classe II

---

| CREDOR                                       | VLR AJ               |
|--|----------------------|
| <b>CLASSE II - GARANTIA REAL</b>             | <b>12.427.427,07</b> |
| PETROBRAS DISTRIBUIDORA S.A                  | 8.696.758,69         |
| BANCO REG.DESENVOLVIMENTO EXTREMO SUL – BRDE | 3.629.431,86         |
| BANCO BRADESCO S/A                           | 101.236,52           |

# Quadro Geral de Credores, Classe IV

---

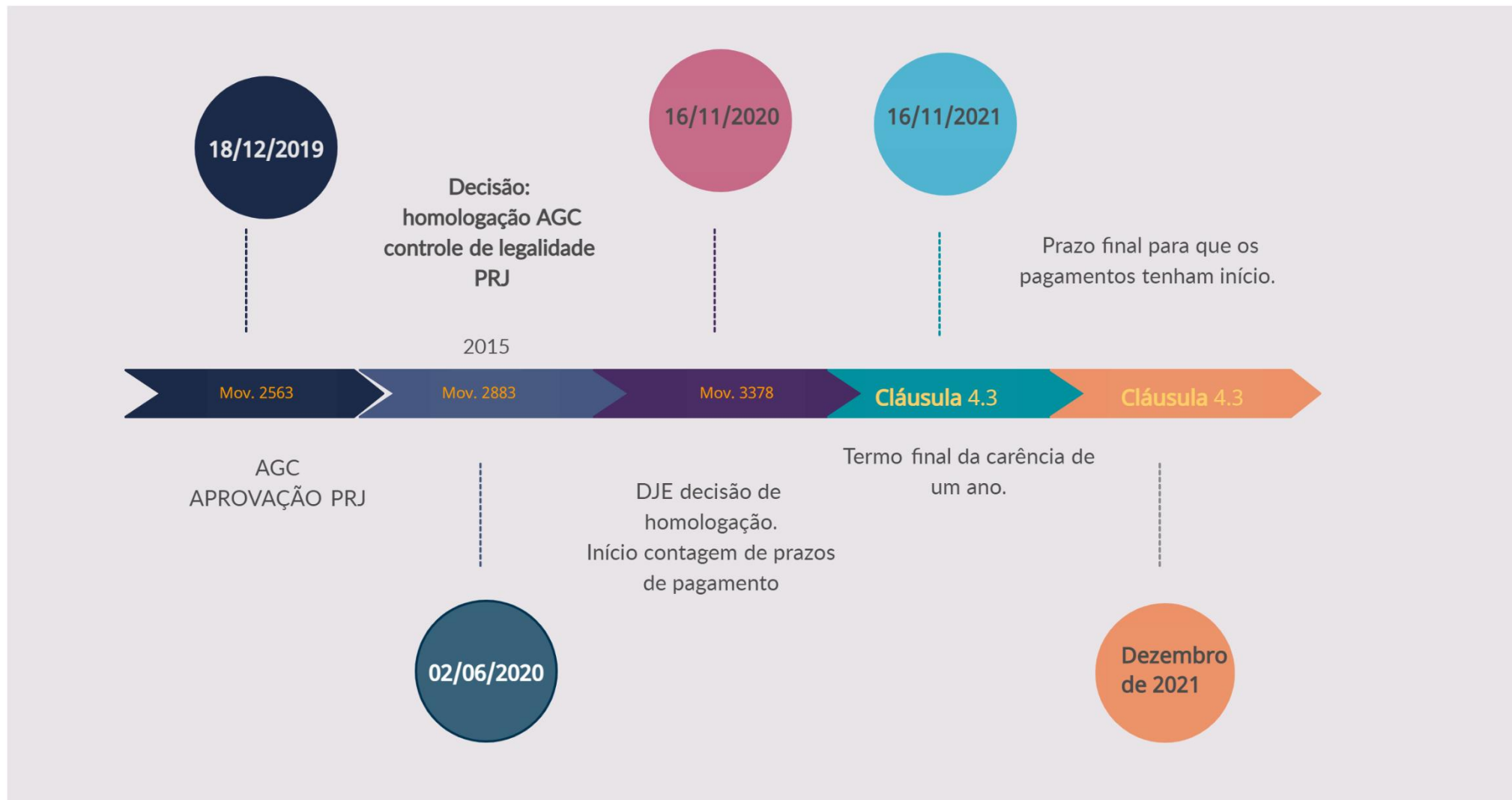
| CREDOR                                    | VLR AJ           |
|---|------------------|
| <b>CLASSE IV - ME e EPP</b>               | <b>34.432,57</b> |
| LODI & PRADO LTDA - EPP                   | 20.815,00        |
| MOLAS TRIUNFO COMERCIO E SERVICOS LTDA ME | 9.817,57         |
| VNG SERVICOS E CONSTRUCOES LTDA - ME      | 3.800,00         |

# Pagamento aos Credores, Classes II, III e IV

- O pagamento aos credores deverá ter início conforme cronograma adiante juntado.
- Em reunião recente ocorrida na sede administrativa da empresa foram informadas as premissas que serão adotadas pelas Recuperandas para efetuar os mencionados pagamentos. Da reunião foi extraída ata, assim redigida:

Ata de reunião realizada em 28/09/2021, na sede Administrativa do Grupo GP Combustíveis em Pato Branco, presente os abaixo indicados. Foram tratados os seguintes temas: (a) quadro de credores, aberto e projetado o quadro de credores na presença de todos foram examinados todos os créditos de maneira a avaliar quais merecem alguma modificação por conta do julgamento de habilitações; (b) situação das retenções por operações vinculadas e abatimento do valor lançado no Edital, tais valores não foram ainda definidos e há um incidente de restituição ainda não julgado, deste modo, na atualização do QGC AJ terá de manter os números constantes no Edital do par. 2º do art. 7º da Lei 11.101, devendo as partes solicitar retificação para que o QGC futuramente consolidado venha a reconhecer os abatimentos que devem ser operados sobre os respectivos créditos; (c) data de pagamento do PRJ: o PRJ prevê que os pagamentos tenham início no primeiro mês subsequente ao do período de carência. O período de carência, por seu turno, foi de um ano, a contar da publicação da decisão que homologou o PRJ. Revolvendo os autos, nota-se que mencionada publicação é datada de 16/11/2020 (DJE). Assim, encerra-se em 16/11/2021 a carência, tendo as Recuperandas o mês de dezembro/2021 como marco inicial para os pagamentos. Entretanto, as Recuperandas, visando otimizar o fluxo de caixa e também evitar que grandes somas de recursos sejam pagos num mesmo dia, pretende antecipar os pagamentos para que passem a ocorrer já no mês de novembro/2021, divididos ao longo próprio mês; (d) questões societárias, foi noticiada ao AJ a existência de propostas de mudanças na diretoria das companhias, por opção de alguns dos sócios. Na oportunidade, o AJ foi convidado, ainda, para uma reunião com o um grupo de sócios no final do dia de hoje.

# PRJ – Performance esperada



# Pagamento aos Credores – fluxo de desembolso

|    | Parcela    | Juros      | Principal  | TR | Amortização Sld Dev. | Sld Dev.             |
|----|------------|------------|------------|----|----------------------|----------------------|
|    |            |            |            |    | 0,50%                | <b>47.184.037,12</b> |
| 1  | 570.476,35 | 235.920,19 | 334.556,17 | -  | 0,00%                | 334.556,17           |
| 2  | 570.476,35 | 234.247,40 | 336.228,95 | -  | 0,00%                | 336.228,95           |
| 3  | 570.476,35 | 232.566,26 | 337.910,09 | -  | 0,00%                | 337.910,09           |
| 4  | 570.476,35 | 230.876,71 | 339.599,64 | -  | 0,00%                | 339.599,64           |
| 5  | 570.476,35 | 229.178,71 | 341.297,64 | -  | 0,00%                | 341.297,64           |
| 6  | 570.476,35 | 227.472,22 | 343.004,13 | -  | 0,00%                | 343.004,13           |
| 7  | 570.476,35 | 225.757,20 | 344.719,15 | -  | 0,00%                | 344.719,15           |
| 8  | 570.476,35 | 224.033,61 | 346.442,74 | -  | 0,00%                | 346.442,74           |
| 9  | 570.476,35 | 222.301,39 | 348.174,96 | -  | 0,00%                | 348.174,96           |
| 10 | 570.476,35 | 220.560,52 | 349.915,83 | -  | 0,00%                | 349.915,83           |
| 11 | 570.476,35 | 218.810,94 | 351.665,41 | -  | 0,00%                | 351.665,41           |
| 12 | 570.476,35 | 217.052,61 | 353.423,74 | -  | 0,00%                | 353.423,74           |
| 13 | 570.476,35 | 215.285,49 | 355.190,86 | -  | 0,00%                | 355.190,86           |
| 14 | 570.476,35 | 213.509,54 | 356.966,81 | -  | 0,00%                | 356.966,81           |
| 15 | 570.476,35 | 211.724,71 | 358.751,65 | -  | 0,00%                | 358.751,65           |
| 16 | 570.476,35 | 209.930,95 | 360.545,40 | -  | 0,00%                | 360.545,40           |
| 17 | 570.476,35 | 208.128,22 | 362.348,13 | -  | 0,00%                | 362.348,13           |
| 18 | 570.476,35 | 206.316,48 | 364.159,87 | -  | 0,00%                | 364.159,87           |
| 19 | 570.476,35 | 204.495,68 | 365.980,67 | -  | 0,00%                | 365.980,67           |
| 20 | 570.476,35 | 202.665,78 | 367.810,57 | -  | 0,00%                | 367.810,57           |
| 21 | 570.476,35 | 200.826,72 | 369.649,63 | -  | 0,00%                | 369.649,63           |
| 22 | 570.476,35 | 198.978,48 | 371.497,88 | -  | 0,00%                | 371.497,88           |
| 23 | 570.476,35 | 197.120,99 | 373.355,36 | -  | 0,00%                | 373.355,36           |
| 24 | 570.476,35 | 195.254,21 | 375.222,14 | -  | 0,00%                | 375.222,14           |
| 25 | 570.476,35 | 193.378,10 | 377.098,25 | -  | 0,00%                | 377.098,25           |
| 26 | 570.476,35 | 191.492,61 | 378.983,74 | -  | 0,00%                | 378.983,74           |

|    | Parcela    | Juros      | Principal  | TR | Amortização Sld Dev. | Sld Dev.   |
|----|------------|------------|------------|----|----------------------|------------|
| 27 | 570.476,35 | 189.597,69 | 380.878,66 | -  | 0,00%                | 380.878,66 |
| 28 | 570.476,35 | 187.693,30 | 382.783,06 | -  | 0,00%                | 382.783,06 |
| 29 | 570.476,35 | 185.779,38 | 384.696,97 | -  | 0,00%                | 384.696,97 |
| 30 | 570.476,35 | 183.855,90 | 386.620,46 | -  | 0,00%                | 386.620,46 |
| 31 | 570.476,35 | 181.922,79 | 388.553,56 | -  | 0,00%                | 388.553,56 |
| 32 | 570.476,35 | 179.980,03 | 390.496,33 | -  | 0,00%                | 390.496,33 |
| 33 | 570.476,35 | 178.027,54 | 392.448,81 | -  | 0,00%                | 392.448,81 |
| 34 | 570.476,35 | 176.065,30 | 394.411,05 | -  | 0,00%                | 394.411,05 |
| 35 | 570.476,35 | 174.093,24 | 396.383,11 | -  | 0,00%                | 396.383,11 |
| 36 | 570.476,35 | 172.111,33 | 398.365,02 | -  | 0,00%                | 398.365,02 |
| 37 | 570.476,35 | 170.119,50 | 400.356,85 | -  | 0,00%                | 400.356,85 |
| 38 | 570.476,35 | 168.117,72 | 402.358,63 | -  | 0,00%                | 402.358,63 |
| 39 | 570.476,35 | 166.105,93 | 404.370,42 | -  | 0,00%                | 404.370,42 |
| 40 | 570.476,35 | 164.084,07 | 406.392,28 | -  | 0,00%                | 406.392,28 |
| 41 | 570.476,35 | 162.052,11 | 408.424,24 | -  | 0,00%                | 408.424,24 |
| 42 | 570.476,35 | 160.009,99 | 410.466,36 | -  | 0,00%                | 410.466,36 |
| 43 | 570.476,35 | 157.957,66 | 412.518,69 | -  | 0,00%                | 412.518,69 |
| 44 | 570.476,35 | 155.895,07 | 414.581,28 | -  | 0,00%                | 414.581,28 |
| 45 | 570.476,35 | 153.822,16 | 416.654,19 | -  | 0,00%                | 416.654,19 |
| 46 | 570.476,35 | 151.738,89 | 418.737,46 | -  | 0,00%                | 418.737,46 |
| 47 | 570.476,35 | 149.645,20 | 420.831,15 | -  | 0,00%                | 420.831,15 |
| 48 | 570.476,35 | 147.541,05 | 422.935,31 | -  | 0,00%                | 422.935,31 |
| 49 | 570.476,35 | 145.426,37 | 425.049,98 | -  | 0,00%                | 425.049,98 |
| 50 | 570.476,35 | 143.301,12 | 427.175,23 | -  | 0,00%                | 427.175,23 |
| 51 | 570.476,35 | 141.165,24 | 429.311,11 | -  | 0,00%                | 429.311,11 |
| 52 | 570.476,35 | 139.018,69 | 431.457,66 | -  | 0,00%                | 431.457,66 |
| 53 | 570.476,35 | 136.861,40 | 433.614,95 | -  | 0,00%                | 433.614,95 |



# Pagamento aos Credores – fluxo de desembolso

| Parcela | Juros      | Principal  | TR         | Amortização Sld Dev. | Sld Dev. | Parcela    | Juros         | Principal | TR | Amortização Sld Dev. | Sld Dev. |
|---------|------------|------------|------------|----------------------|----------|------------|---------------|-----------|----|----------------------|----------|
| 54      | 570.476,35 | 134.693,32 | 435.783,03 | -                    | 0,00%    | 435.783,03 | 26.502.881,87 |           |    |                      |          |
| 55      | 570.476,35 | 132.514,41 | 437.961,94 | -                    | 0,00%    | 437.961,94 | 26.064.919,93 |           |    |                      |          |
| 56      | 570.476,35 | 130.324,60 | 440.151,75 | -                    | 0,00%    | 440.151,75 | 25.624.768,18 |           |    |                      |          |
| 57      | 570.476,35 | 128.123,84 | 442.352,51 | -                    | 0,00%    | 442.352,51 | 25.182.415,67 |           |    |                      |          |
| 58      | 570.476,35 | 125.912,08 | 444.564,27 | -                    | 0,00%    | 444.564,27 | 24.737.851,40 |           |    |                      |          |
| 59      | 570.476,35 | 123.689,26 | 446.787,09 | -                    | 0,00%    | 446.787,09 | 24.291.064,30 |           |    |                      |          |
| 60      | 570.476,35 | 121.455,32 | 449.021,03 | -                    | 0,00%    | 449.021,03 | 23.842.043,27 |           |    |                      |          |
| 61      | 570.476,35 | 119.210,22 | 451.266,13 | -                    | 0,00%    | 451.266,13 | 23.390.777,14 |           |    |                      |          |
| 62      | 570.476,35 | 116.953,89 | 453.522,47 | -                    | 0,00%    | 453.522,47 | 22.937.254,67 |           |    |                      |          |
| 63      | 570.476,35 | 114.686,27 | 455.790,08 | -                    | 0,00%    | 455.790,08 | 22.481.464,60 |           |    |                      |          |
| 64      | 570.476,35 | 112.407,32 | 458.069,03 | -                    | 0,00%    | 458.069,03 | 22.023.395,57 |           |    |                      |          |
| 65      | 570.476,35 | 110.116,98 | 460.359,37 | -                    | 0,00%    | 460.359,37 | 21.563.036,19 |           |    |                      |          |
| 66      | 570.476,35 | 107.815,18 | 462.661,17 | -                    | 0,00%    | 462.661,17 | 21.100.375,03 |           |    |                      |          |
| 67      | 570.476,35 | 105.501,88 | 464.974,48 | -                    | 0,00%    | 464.974,48 | 20.635.400,55 |           |    |                      |          |
| 68      | 570.476,35 | 103.177,00 | 467.299,35 | -                    | 0,00%    | 467.299,35 | 20.168.101,20 |           |    |                      |          |
| 69      | 570.476,35 | 100.840,51 | 469.635,84 | -                    | 0,00%    | 469.635,84 | 19.698.465,36 |           |    |                      |          |
| 70      | 570.476,35 | 98.492,33  | 471.984,02 | -                    | 0,00%    | 471.984,02 | 19.226.481,33 |           |    |                      |          |
| 71      | 570.476,35 | 96.132,41  | 474.343,94 | -                    | 0,00%    | 474.343,94 | 18.752.137,39 |           |    |                      |          |
| 72      | 570.476,35 | 93.760,69  | 476.715,66 | -                    | 0,00%    | 476.715,66 | 18.275.421,72 |           |    |                      |          |
| 73      | 570.476,35 | 91.377,11  | 479.099,24 | -                    | 0,00%    | 479.099,24 | 17.796.322,48 |           |    |                      |          |
| 74      | 570.476,35 | 88.981,61  | 481.494,74 | -                    | 0,00%    | 481.494,74 | 17.314.827,74 |           |    |                      |          |
| 75      | 570.476,35 | 86.574,14  | 483.902,21 | -                    | 0,00%    | 483.902,21 | 16.830.925,53 |           |    |                      |          |
| 76      | 570.476,35 | 84.154,63  | 486.321,72 | -                    | 0,00%    | 486.321,72 | 16.344.603,81 |           |    |                      |          |
| 77      | 570.476,35 | 81.723,02  | 488.753,33 | -                    | 0,00%    | 488.753,33 | 15.855.850,48 |           |    |                      |          |
| 78      | 570.476,35 | 79.279,25  | 491.197,10 | -                    | 0,00%    | 491.197,10 | 15.364.653,38 |           |    |                      |          |
| 79      | 570.476,35 | 76.823,27  | 493.653,08 | -                    | 0,00%    | 493.653,08 | 14.871.000,30 |           |    |                      |          |
| 80      | 570.476,35 | 74.355,00  | 496.121,35 | -                    | 0,00%    | 496.121,35 | 14.374.878,95 |           |    |                      |          |
| 81      | 570.476,35 | 71.874,39  | 498.601,96 | -                    | 0,00%    | 498.601,96 | 13.876.276,99 |           |    |                      |          |
| 82      | 570.476,35 | 69.381,38  | 501.094,97 | -                    | 0,00%    | 501.094,97 | 13.375.182,02 |           |    |                      |          |
| 83      | 570.476,35 | 66.875,91  | 503.600,44 | -                    | 0,00%    | 503.600,44 | 12.871.581,58 |           |    |                      |          |
| 84      | 570.476,35 | 64.357,91  | 506.118,44 | -                    | 0,00%    | 506.118,44 | 12.365.463,14 |           |    |                      |          |
| 85      | 570.476,35 | 61.827,32  | 508.649,04 | -                    | 0,00%    | 508.649,04 | 11.856.814,11 |           |    |                      |          |
| 86      | 570.476,35 | 59.284,07  | 511.192,28 | -                    | 0,00%    | 511.192,28 | 11.345.621,83 |           |    |                      |          |
| 87      | 570.476,35 | 56.728,11  | 513.748,24 | -                    | 0,00%    | 513.748,24 | 10.831.873,58 |           |    |                      |          |
| 88      | 570.476,35 | 54.159,37  | 516.316,98 | -                    | 0,00%    | 516.316,98 | 10.315.556,60 |           |    |                      |          |
| 89      | 570.476,35 | 51.577,78  | 518.898,57 | -                    | 0,00%    | 518.898,57 | 9.796.658,03  |           |    |                      |          |
| 90      | 570.476,35 | 48.983,29  | 521.493,06 | -                    | 0,00%    | 521.493,06 | 9.275.164,97  |           |    |                      |          |
| 91      | 570.476,35 | 46.375,82  | 524.100,53 | -                    | 0,00%    | 524.100,53 | 8.751.064,45  |           |    |                      |          |
| 92      | 570.476,35 | 43.755,32  | 526.721,03 | -                    | 0,00%    | 526.721,03 | 8.224.343,42  |           |    |                      |          |
| 93      | 570.476,35 | 41.121,72  | 529.354,63 | -                    | 0,00%    | 529.354,63 | 7.694.988,79  |           |    |                      |          |
| 94      | 570.476,35 | 38.474,94  | 532.001,41 | -                    | 0,00%    | 532.001,41 | 7.162.987,38  |           |    |                      |          |
| 95      | 570.476,35 | 35.814,94  | 534.661,41 | -                    | 0,00%    | 534.661,41 | 6.628.325,96  |           |    |                      |          |
| 96      | 570.476,35 | 33.141,63  | 537.334,72 | -                    | 0,00%    | 537.334,72 | 6.090.991,24  |           |    |                      |          |
| 97      | 570.476,35 | 30.454,96  | 540.021,39 | -                    | 0,00%    | 540.021,39 | 5.550.969,85  |           |    |                      |          |
| 98      | 570.476,35 | 27.754,85  | 542.721,50 | -                    | 0,00%    | 542.721,50 | 5.008.248,35  |           |    |                      |          |
| 99      | 570.476,35 | 25.041,24  | 545.435,11 | -                    | 0,00%    | 545.435,11 | 4.462.813,24  |           |    |                      |          |
| 100     | 570.476,35 | 22.314,07  | 548.162,28 | -                    | 0,00%    | 548.162,28 | 3.914.650,95  |           |    |                      |          |
| 101     | 570.476,35 | 19.573,25  | 550.903,10 | -                    | 0,00%    | 550.903,10 | 3.363.747,86  |           |    |                      |          |
| 102     | 570.476,35 | 16.818,74  | 553.657,61 | -                    | 0,00%    | 553.657,61 | 2.810.090,25  |           |    |                      |          |
| 103     | 570.476,35 | 14.050,45  | 556.425,90 | -                    | 0,00%    | 556.425,90 | 2.253.664,35  |           |    |                      |          |
| 104     | 570.476,35 | 11.268,32  | 559.208,03 | -                    | 0,00%    | 559.208,03 | 1.694.456,32  |           |    |                      |          |
| 105     | 570.476,35 | 8.472,28   | 562.004,07 | -                    | 0,00%    | 562.004,07 | 1.132.452,25  |           |    |                      |          |
| 106     | 570.476,35 | 5.662,26   | 564.814,09 | -                    | 0,00%    | 564.814,09 | 567.638,16    |           |    |                      |          |
| 107     | 570.476,35 | 2.838,19   | 567.638,16 | -                    | 0,00%    | 567.638,16 | 0,00          |           |    |                      |          |



# Fluxo de desembolso com abatimento de vinculadas

- Conforme já se esclareceu, há travas bancárias que deverão ser descontadas do fluxo de desembolso, a depender da validação judicial destes números. Para fins de aproximação, contudo, o fluxo com o abatimento das vinculadas é o seguinte:

| Parcela | Juros      | Principal  | TR         | Amortização Sld Dev. | Sld Dev.             |
|---------|------------|------------|------------|----------------------|----------------------|
|         |            |            |            | 0,50%                | <b>36.541.980,70</b> |
| 1       | 441.809,08 | 182.709,90 | 259.099,17 | - 0,00%              | 259.099,17           |
| 2       | 441.809,08 | 181.414,41 | 260.394,67 | - 0,00%              | 260.394,67           |
| 3       | 441.809,08 | 180.112,43 | 261.696,64 | - 0,00%              | 261.696,64           |
| 4       | 441.809,08 | 178.803,95 | 263.005,12 | - 0,00%              | 263.005,12           |
| 5       | 441.809,08 | 177.488,93 | 264.320,15 | - 0,00%              | 264.320,15           |
| 6       | 441.809,08 | 176.167,32 | 265.641,75 | - 0,00%              | 265.641,75           |
| 7       | 441.809,08 | 174.839,12 | 266.969,96 | - 0,00%              | 266.969,96           |
| 8       | 441.809,08 | 173.504,27 | 268.304,81 | - 0,00%              | 268.304,81           |
| 9       | 441.809,08 | 172.162,74 | 269.646,33 | - 0,00%              | 269.646,33           |
| 10      | 441.809,08 | 170.814,51 | 270.994,56 | - 0,00%              | 270.994,56           |
| 11      | 441.809,08 | 169.459,54 | 272.349,54 | - 0,00%              | 272.349,54           |
| 12      | 441.809,08 | 168.097,79 | 273.711,29 | - 0,00%              | 273.711,29           |
| 13      | 441.809,08 | 166.729,23 | 275.079,84 | - 0,00%              | 275.079,84           |
| 14      | 441.809,08 | 165.353,83 | 276.455,24 | - 0,00%              | 276.455,24           |
| 15      | 441.809,08 | 163.971,56 | 277.837,52 | - 0,00%              | 277.837,52           |
| 16      | 441.809,08 | 162.582,37 | 279.226,70 | - 0,00%              | 279.226,70           |
| 17      | 441.809,08 | 161.186,24 | 280.622,84 | - 0,00%              | 280.622,84           |
| 18      | 441.809,08 | 159.783,12 | 282.025,95 | - 0,00%              | 282.025,95           |
| 19      | 441.809,08 | 158.372,99 | 283.436,08 | - 0,00%              | 283.436,08           |
| 20      | 441.809,08 | 156.955,81 | 284.853,26 | - 0,00%              | 284.853,26           |

## Projeção das 20 últimas parcelas

|     |            |           |            |         |            |              |
|-----|------------|-----------|------------|---------|------------|--------------|
| 87  | 441.809,08 | 43.933,45 | 397.875,63 | - 0,00% | 397.875,63 | 8.388.814,09 |
| 88  | 441.809,08 | 41.944,07 | 399.865,00 | - 0,00% | 399.865,00 | 7.988.949,09 |
| 89  | 441.809,08 | 39.944,75 | 401.864,33 | - 0,00% | 401.864,33 | 7.587.084,76 |
| 90  | 441.809,08 | 37.935,42 | 403.873,65 | - 0,00% | 403.873,65 | 7.183.211,11 |
| 91  | 441.809,08 | 35.916,06 | 405.893,02 | - 0,00% | 405.893,02 | 6.777.318,09 |
| 92  | 441.809,08 | 33.886,59 | 407.922,48 | - 0,00% | 407.922,48 | 6.369.395,60 |
| 93  | 441.809,08 | 31.846,98 | 409.962,10 | - 0,00% | 409.962,10 | 5.959.433,50 |
| 94  | 441.809,08 | 29.797,17 | 412.011,91 | - 0,00% | 412.011,91 | 5.547.421,60 |
| 95  | 441.809,08 | 27.737,11 | 414.071,97 | - 0,00% | 414.071,97 | 5.133.349,63 |
| 96  | 441.809,08 | 25.666,75 | 416.142,33 | - 0,00% | 416.142,33 | 4.717.207,30 |
| 97  | 441.809,08 | 23.586,04 | 418.223,04 | - 0,00% | 418.223,04 | 4.298.984,26 |
| 98  | 441.809,08 | 21.494,92 | 420.314,15 | - 0,00% | 420.314,15 | 3.878.670,11 |
| 99  | 441.809,08 | 19.393,35 | 422.415,72 | - 0,00% | 422.415,72 | 3.456.254,39 |
| 100 | 441.809,08 | 17.281,27 | 424.527,80 | - 0,00% | 424.527,80 | 3.031.726,58 |
| 101 | 441.809,08 | 15.158,63 | 426.650,44 | - 0,00% | 426.650,44 | 2.605.076,14 |
| 102 | 441.809,08 | 13.025,38 | 428.783,69 | - 0,00% | 428.783,69 | 2.176.292,45 |
| 103 | 441.809,08 | 10.881,46 | 430.927,61 | - 0,00% | 430.927,61 | 1.745.364,83 |
| 104 | 441.809,08 | 8.726,82  | 433.082,25 | - 0,00% | 433.082,25 | 1.312.282,58 |
| 105 | 441.809,08 | 6.561,41  | 435.247,66 | - 0,00% | 435.247,66 | 877.034,92   |
| 106 | 441.809,08 | 4.385,17  | 437.423,90 | - 0,00% | 437.423,90 | 439.611,02   |
| 107 | 441.809,08 | 2.198,06  | 439.611,02 | - 0,00% | 439.611,02 | 0,00         |

# Pagamento aos Credores, Classe I, Trabalhistas

---

- O pagamento aos credores trabalhistas deverá ocorrer inicialmente pelo levantamento de depósitos já existentes em contas vinculadas, alguns deles inclusive já determinados pelo Juízo.
- Os pagamentos ocorrerão em favor dos credores trabalhistas cujos créditos foram habilitados e julgados, com determinação de inclusão no QGC;
- Demais verbas trabalhistas devem ser pagas no curso do tempo, conforme ocorra o julgamentos de habilitações.

# Habilitações e Impugnações

| Autos                     | Requerente                            | H/I | Valor requerido                    | Edital         | Sentença | Arbitrado        | tr. Julg   | Status atual  |
|---------------------------|---------------------------------------|-----|------------------------------------|----------------|----------|------------------|------------|---|
| 0016381-31.2019.8.16.0185 | ALISON JONY GARCIA DE OLIVEIRA        | H   | R\$ 57.059,32                      | -              | não      | -                |            | apresentado novo cálculo pelo Habilitante -         |
| 0005872-70.2018.8.16.0025 | Antonio Carlos Miguel                 | H   | R\$ 22.608,67                      | -              | sim      | R\$ 21.343,82    | 22/02/2021 | Autos arquivados                                    |
| 0007354-24.2019.8.16.0185 | BANCO ABC BRASIL S/A                  | I   | classificação do crédito           | R\$ 1.075.000  | não      | -                | -          | autos aguardam conclusão                            |
| 0011538-86.2017.8.16.0025 | BANCO CAIXA GERAL - BRASIL S.A        | I   | classificação do crédito           | R\$ 2.888.889  | sim      | -                | -          | Acórdão reconheceu a extraconcursalidade dos        |
| 0011964-98.2017.8.16.0025 | BANCO DAYCOVAL S/A                    | I   | classificação do crédito           | -              | não      | -                | -          | Recuperanda concordou com o pedido do               |
| 0011430-57.2017.8.16.0025 | Banco do Brasil S.A                   | I   | valores + classificação do crédito | -              | sim      | liquidar         |            | processo em sede recursal                           |
| 0011825-49.2017.8.16.0025 | BANRISUL                              |     | R\$ 1.835.891,14 + classificação   | R\$ 1.826.963  | sim      | -                | -          | concluso para sentença                              |
| 0011834-11.2017.8.16.0025 | BANCO FIBRA S.A                       | I   | 2313057,92 e reclassificação       | R\$ 1.071.832  | não      | -                | -          | Impugnante apresentou demonstrativo indicando o     |
| 0013146-22.2017.8.16.0025 | BANCO OURINVEST S/A                   | H   | R\$ 55.966,67                      | R\$ 55.967     | sim      | R\$ 55.966,67    | 22/09/2018 | processo arquivado                                  |
| 0011850-62.2017.8.16.0025 | BANCO PAN                             | I   | R\$ 84.126,64                      | R\$ 83.333     | sim      | acordo           | 10/09/2019 | Homologado acordo - determinado a exclusão do       |
| 0009021-11.2017.8.16.0025 | BRDE                                  |     | R\$ 3.818.728,30                   | R\$ 3.629.432  | sim      | R\$ 3.818.728,30 |            | juntada de Acórdão modificando os honorários        |
| 0011820-27.2017.8.16.0025 | Banco Safra S.A                       | I   | R\$ 1.127.225,18 + classificação   | R\$ 530.465    | não      | -                | -          | AJ pediu intimação do perito para complementar      |
| 0011539-71.2017.8.16.0025 | BANCO TOPAZIO S/A                     | I   | R\$ 1.805.276,65 - requerendo      | R\$ 1.805.277  | sim      | R\$ 1.805.276,65 | -          | Recurso deu provimento ao pedido do Requerente;     |
| 0011529-27.2017.8.16.0025 | Caixa Economica Federal               | I   | classificação do crédito           | -              | não      | -                | -          | intimado Autor para manifestar sobre quais valores  |
| 0012497-57.2017.8.16.0025 | CAPTALYS                              |     | classificação do crédito           | -              | sim      | improcedência    | -          | processo em sede recursal                           |
| 0011821-12.2017.8.16.0025 | SICREDI                               |     | R\$ 3.827.430,35 + classificação   | -              | não      | -                | -          | Autor intimado sobre a homologação do PRJ           |
| 0008736-18.2017.8.16.0025 | ELIAS MATSUMOTO BARBOZA               | H   | R\$ 11.427,29                      | -              | não      | R\$ 11.427,29    | 02/06/2021 | AJ manifestou requerendo intimação da               |
| 0016397-82.2019.8.16.0185 | Heglisson Tadeu Mocelin Neves         | H   | R\$ 8.928,19                       | -              | não      | -                | -          | aguardando intimação da Recuperanda para            |
| 0005054-55.2020.8.16.0185 | HEGLISSON TADEU MOCELIN NEVES         | H   | R\$ 1.467,40                       | -              | não      | -                | -          | aguardando pagamento de custas pelo Autor para      |
| 0011783-97.2017.8.16.0025 | IPIRANGA                              | I   | R\$ 10.436.801,41                  | R\$ 10.178.987 | não      | -                | -          | AJ manifestou opinando pela rejeição do pedido -    |
| 0011581-23.2017.8.16.0025 | Itaú Unibanco S/A                     | I   | classificação do crédito           | -              | não      | -                | -          | aguardando manif do AJ e da Recuperanda             |
| 0001337-35.2020.8.16.0185 | JERÔNIMO OLECH                        | H   | R\$ 13.833,21                      | -              | não      | -                | -          | aguardando o Requerente apresentar novo cálculo     |
| 0000531-63.2021.8.16.0185 | JOÃO AMILTON LOURINDO                 | H   | R\$ 23.587,50                      | -              | não      | -                | -          | Autor intimado para apresentar planilha de débito   |
| 0005053-70.2020.8.16.0185 | JOBER KACHUBOWSKI                     | H   | R\$ 13.833,21                      | -              | não      | -                | -          | intimado Autor para que apresente novo              |
| 0002823-21.2021.8.16.0185 | JULIANO MIGUEL SZYCHTA                | H   | R\$ 647.000,68                     | -              | não      | -                | -          | AJ manifestou pedindo nova memória de cálculo       |
| 0000716-04.2021.8.16.0185 | LEANDRO GONÇALVES DA SILVA            | H   | R\$ 1.194.102,08                   | -              | -        | -                | -          | aguardando intimação da Recuperanda para            |
| 0003629-27.2019.8.16.0185 | LUIZ FERNANDO DE CAMPOS               | H   | R\$ 166.427,28                     | -              | não      | R\$ 119.385,16   | -          | aguardar transito em julgado para intimar o AJ para |
| 0004222-22.2020.8.16.0185 | Maikussuel Manasses Bonifacio         | H   | R\$ 41.674,20                      | -              | não      | -                | -          | aguardando emissão da certidão de habilitação de    |
| 0007359-46.2019.8.16.0185 | MARIA APARECIDA CANDIDO               | H   | R\$ 3.755,94                       | -              | não      | -                | -          | AJ manifestou pedindo atualização do cálculo -      |
| 0015982-02.2019.8.16.0185 | Mayumi Andressa Mendes Alves Matsuoka | H   | R\$ 2.335,01                       | -              | sim      | -                | -          | processo extinto por desistência do Autor           |
| 0013624-64.2016.8.16.0025 | Outras medidas provisionais           | -   | -                                  | -              | -        | -                | -          | -   |
| 0009094-80.2017.8.16.0025 | PAGBEM                                | I   | R\$ 1.800.000,00                   | R\$ 1.500.000  | não      | -                | -          | processo extinto por desistência do Autor           |
| 0011337-94.2017.8.16.0025 | PETROBRAS DISTRIBUIDORA S A           | I   | reclassificação do crédito +       | R\$ 12.060.519 | não      | -                | -          | aguardando intimação do AJ para se manifestar       |
| 0011353-48.2017.8.16.0025 | RAFAEL GUILHERME DE SOUSA CABREIRA    | H   | R\$ 5.889,82                       | -              | não      | R\$ 5.364,42     | 22/09/2018 | processo arquivado                                  |
| 0011188-98.2017.8.16.0025 | RAIZEN COMBUSTIVEIS S/A               | I   | classificação do crédito           | R\$ 7.120.023  | não      | -                | -          | autos conclusos para sentença                       |
| 0002672-26.2019.8.16.0185 | restituição de coisa/dinheiro         | -   | -                                  | -              | -        | -                | -          | -   |
| 0000466-68.2021.8.16.018  | ROBERTO BONVIM FILHO                  | H   | R\$ 1.299.293,60                   | -              | não      | -                | -          | apresentado novo cálculo pelo Requerente - autos    |
| 0001828-42.2020.8.16.0185 | ROBERTO CAETANO TEOFILO               | H   | R\$ 619.637,54                     | -              | não      | -                | -          | apresentado novo cálculo pelo Requerente - autos    |
| 0000712-64.2021.8.16.0185 | SILMAR APARECIDO PEREIRA              | H   | R\$ 823.196,67                     | -              | não      | -                | -          | Habilitante apresentou memória de cálc - autos      |
| 0002866-89.2020.8.16.0185 | SILVIO HASSON                         | H   | R\$ 2.550,00                       | -              | não      | -                | -          | processo extinto por desistência do Autor           |
| 0007770-89.2019.8.16.0185 | SPAL IND.BRASILEIRA DE BEBIDAS S/A    | H   | R\$ 2.178,94                       | -              | sim      | improcedência    | -          | aguardando trânsito em julgado da sentença          |
| 0000573-83.2019.8.16.0185 | VINICIUS MOREIRA SEITHER              | H   | R\$ 30.568,38                      | -              | não      | R\$ 25.126,87    | -          | AJ manifestou ciência da decisão e pediu            |

# Questões processuais

---

- Mov. 4293, 4294, 4295 – Manifestações RAÍZEN e Coobrigados sobre pedido para leilão dos imóveis dados em garantia à RAÍZEN. Manifestação do AJ pela realização do leilão em mov. 4470;
- Mov. 4302 – Decisão que determina:
  - ✓ Intimação do AJ para providências;
  - ✓ Expedição de alvará em favor de Amarildo Miguel;
  - ✓ Confecção pelo AJ de cálculos de reserva;
  - ✓ Manifestação da Recuperanda sobre meios de alienação do imóvel cuja dação pretende realizar em favor da SICOOB.
- Mov. 4513 – Manifestação Recuperanda:
  - ✓ Pela realização da dação em favor da SICOOB em conformidade com permissivo de item 3.4 do PRJ;
  - ✓ Pede seja obstado o levantamento de valores pelo Banco Santander até que haja o trânsito em julgado do Agravo de Instrumento n. 2029349-19.2020.8.26.0000.

# Questões processuais

---

- Mov. 4518 – Resposta CEF noticiando abertura de contas;
- Mov. 4519 – Ofício 19ª Vara Federal, comunica débito da ANP;
- Mov. 4526 – AJ – opinião sobre operacionalização de dação em pagamento por leilão público e apresenta cálculos de divisão dos depósitos em juízo para constituição de reservas trabalhistas;
- Mov. 4529 – Recuperandas – pedido devolução retenções Banco Luso;
- Mov. 4534 – AJ – Pedido retificação de dados de conta de depósito;
- Mov. 4536 – Decisão:
  - ✓ Determina pagamento com correção de contas de depósito a trabalhista;
  - ✓ Intima Recuperandas a se manifestarem sobre condições propostas para leilão;
  - ✓ Intima AJ para manifestação sobre retenções (seq. 4529)
- Mov. 4631 – Ofícios CEF – comprovante depósitos credores trabalhistas;
- Mov. 4695 – Recuperanda, pedido de apuração de amortizações;

# Questões processuais

---

- Mov. 4696 – Pedido de penhora no rosto dos autos de crédito fiscal de natureza trabalhista;
- Mov. 4757 – AJ, manifestação sobre inexistência de obstáculo à satisfação do crédito fiscal diretamente no Juízo condutor da execução;
- Mov. 4762 – AJ – manifestação sobre ofícios da 7ª Vara Cível, juntando ofício endereçado àquele Juízo.

# Conclusões

---

Sendo estas as informações relevantes para o momento, encerra-se o presente relatório que segue acompanhado dos documentos oferecidos pelas Recuperandas para sua elaboração.

À disposição do Juízo e demais interessados.

Curitiba, 25 de novembro de 2021.

**Atila Sauner Posse**

OAB/PR 35.249