



**ATILA SAUNER POSSE**  
— Sociedade de Advogados —

Recuperação Judicial nº. 0004749-71.2020.8.16.0185

**C & M ENGENHARIA E MONTAGENS INDUSTRIAIS LTDA  
SCHRANK ENGENHARIA E MONTAGENS INDUSTRIAIS  
AKM PARTICIPAÇÃO SOCIETÁRIA  
SKZ PARTICIPAÇÕES EMPRESARIAIS**

**“GRUPO C&M”**

**Relatório de Atividades | Agosto de 2021.**

# Observações iniciais

---

- Até Janeiro de 2021 os relatórios eram confeccionados a partir de informes cumulativos de resultado, extraídos os dados mensais pela *redução* entre o somatório das operações mensais.
- Nos meses seguintes foram encaminhados documentos extraídos diretamente dos livros diários das empresas, a partir dos quais foram extraídas as DREs.

# Faturamento | Janeiro a Agosto/2021

PERÍODO	jan/21	fev/21	mar/21	abr/21	mai/21	jun/21	jul/21	ago/21
---------	--------	--------	--------	--------	--------	--------	--------	--------

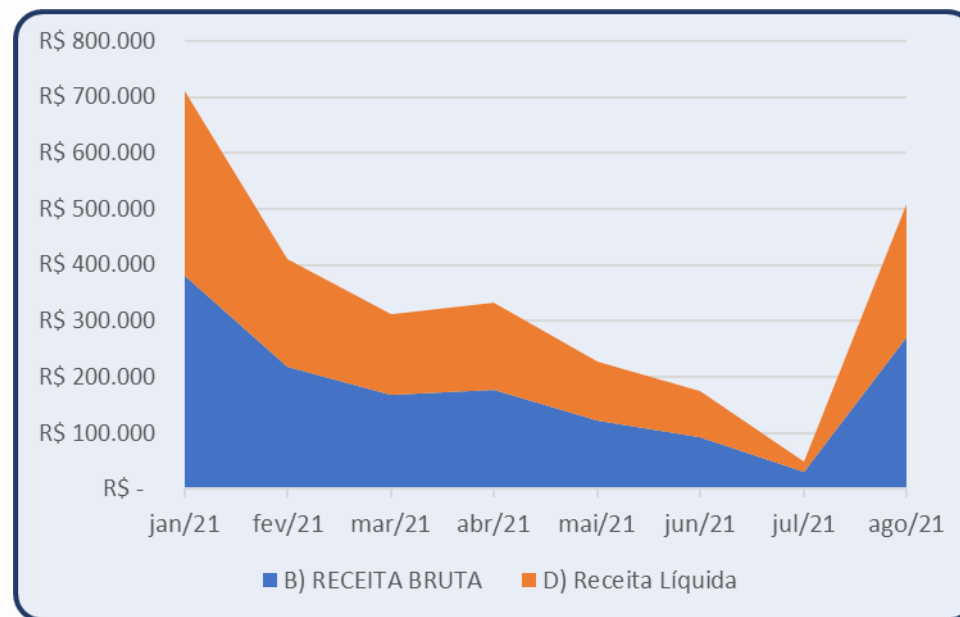
C & M								
B) RECEITA BRUTA	R\$ 377.183	R\$ 214.444	R\$ 161.200	R\$ 172.533	R\$ 117.601	R\$ 87.220	R\$ 24.534	R\$ 265.638
D) Receita Líquida	R\$ 327.584	R\$ 186.245	R\$ 140.003	R\$ 152.212	R\$ 102.137	R\$ 75.751	R\$ 13.065	R\$ 230.707
SCHRANK								
B) RECEITA BRUTA	R\$ -	R\$ -	R\$ -	R\$ -	R\$ -	R\$ -	R\$ -	R\$ -
D) Receita Líquida	R\$ -	R\$ -	R\$ -	R\$ -	R\$ -	R\$ -	R\$ -	R\$ -
AKM								
B) RECEITA BRUTA	R\$ -	R\$ -	R\$ -	R\$ -	R\$ -	R\$ -	R\$ -	R\$ -
D) Receita Líquida	R\$ -	R\$ -	R\$ -	R\$ -	R\$ -	R\$ -	R\$ -	R\$ -
SKZ								
B) RECEITA BRUTA	R\$ 3.094	R\$ 4.894	R\$ 6.094	R\$ 4.444	R\$ 3.966	R\$ 5.900	R\$ 5.900	R\$ 5.900
D) Receita Líquida	R\$ 2.981	R\$ 4.715	R\$ 5.871	R\$ 4.282	R\$ 3.821	R\$ 5.685	R\$ 5.685	R\$ 5.685

TOTAL GRUPO	jan/21	fev/21	mar/21	abr/21	mai/21	jun/21	jul/21	ago/21
B) RECEITA BRUTA	R\$ 380.277	R\$ 219.338	R\$ 167.294	R\$ 176.977	R\$ 121.567	R\$ 93.120	R\$ 30.434	R\$ 271.538
D) Receita Líquida	R\$ 330.565	R\$ 190.960	R\$ 145.874	R\$ 156.493	R\$ 105.958	R\$ 81.436	R\$ 18.750	R\$ 236.392

# Faturamento | Janeiro a Junho/2021

No gráfico se observa o comportamento das receitas.

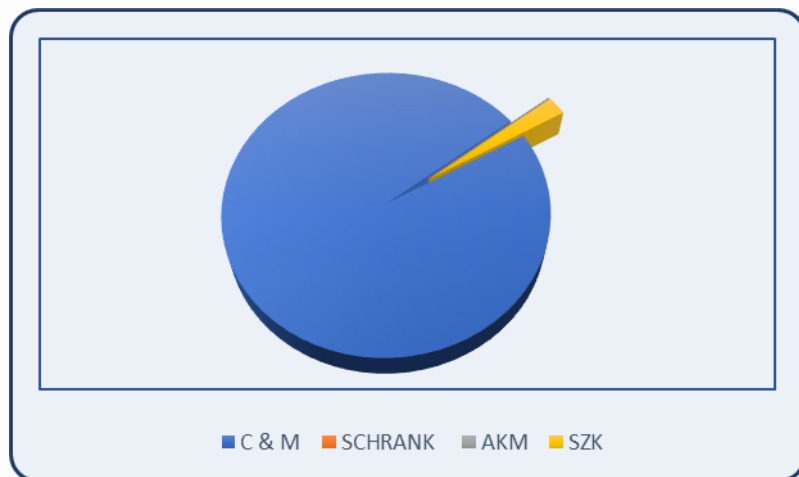
O ano de 2021 foi de contínua retração das receitas mensais. Em agosto de 2021, houve certa retomada das receitas, alcançando a marca dos R\$ 271 mil.



# Faturamento | Comparativo – Grupo

A exemplo do que já registrado nos meses anteriores a C&M é a empresa geradora da maior parcela das receitas. A a SZK tem pequena participação, que decorre, em essência, dos alugueres que recebe.

No mês da análise a participação da SZK toma relevo porque o total faturado pela C&M foi bastante inferior às médias anteriores.



Receita Bruta	ago/21	%/total
<b>C &amp; M</b>	R\$ 265.638,34	98%
<b>SCHRANK</b>	R\$ -	
<b>AKM</b>	R\$ -	
<b>SZK</b>	R\$ 5.900,00	2%
<b>Total</b>	R\$ 271.538	100%

# DRE | Janeiro a Agosto/2021 – C & M

PERÍODO	jan/21	fev/21	mar/21	abr/21	mai/21	jun/21	jul/21	ago/21
RECEITA BRUTA	R\$ 377.183	R\$ 214.444	R\$ 161.200	R\$ 172.533	R\$ 117.601	R\$ 87.220	R\$ 24.534	R\$ 265.638
Deduções	-R\$ 49.599	-R\$ 28.199	-R\$ 21.197	-R\$ 20.321	-R\$ 15.464	-R\$ 11.469	-R\$ 11.469	-R\$ 34.931
Receita Líquida	R\$ 327.584	R\$ 186.245	R\$ 140.003	R\$ 152.212	R\$ 102.137	R\$ 75.751	R\$ 13.065	R\$ 230.707
CPV	-R\$ 382.262	-R\$ 315.228	-R\$ 290.404	-R\$ 276.866	-R\$ 111.560	-R\$ 114.183	-R\$ 120.336	-R\$ 147.313
CPV / RBRUTA	101%	147%	180%	160%	95%	131%	490%	55%
Lucro Bruto	-R\$ 54.678	-R\$ 128.983	-R\$ 150.401	-R\$ 124.655	-R\$ 9.423	-R\$ 38.432	-R\$ 107.271	R\$ 83.394
Despesas Oper	-R\$ 139.010	-R\$ 87.371	-R\$ 75.522	-R\$ 41.195	-R\$ 43.337	-R\$ 47.030	-R\$ 36.648	-R\$ 26.217
Resultado Operacional/EBIT	-R\$ 193.688	-R\$ 216.354	-R\$ 225.923	-R\$ 165.850	-R\$ 52.760	-R\$ 85.462	-R\$ 143.919	R\$ 57.176
Depreciação	-R\$ 4.077	-R\$ 4.077	-R\$ 4.076	R\$ -	R\$ -	R\$ -	R\$ -	R\$ 1
Resultado Financeiro	-R\$ 7.696	-R\$ 10.163	-R\$ 9.935	-R\$ 10.503	-R\$ 11.025	-R\$ 273	R\$ 5.227	R\$ 2.128
Receitas Financeiras	R\$ -	R\$ -	R\$ -	R\$ -	R\$ -	R\$ -	R\$ -	R\$ -
Despesas Financeiras	-R\$ 7.696	-R\$ 10.163	-R\$ 9.935	-R\$ 10.503	-R\$ 11.025	-R\$ 273	R\$ 5.227	R\$ 2.128
Receitas Extra Oper	R\$ -	-R\$ 153	-R\$ 153	-R\$ 153	R\$ -	R\$ -	R\$ -	R\$ -
LAI	-R\$ 205.461	-R\$ 230.594	-R\$ 239.934	-R\$ 176.353	-R\$ 63.785	-R\$ 85.735	-R\$ 138.692	R\$ 59.306
IR/CSLL	R\$ -	R\$ -	R\$ -	R\$ -	R\$ -	R\$ -	R\$ -	R\$ -
RESULTADO LÍQUIDO	-R\$ 205.461	-R\$ 230.594	-R\$ 239.934	-R\$ 176.353	-R\$ 63.785	-R\$ 85.735	-R\$ 138.692	R\$ 59.306
LUCRO SEM DEPREC	-R\$ 201.384	-R\$ 226.517	-R\$ 235.858	-R\$ 176.353	-R\$ 63.785	-R\$ 85.735	-R\$ 138.692	R\$ 59.305

# DRE | Janeiro a Agosto/2021- SCHRANK

PERÍODO	jan/21	fev/21	mar/21	abr/21	mai/21	jun/21	jul/21	ago/21
RECEITA BRUTA	R\$ -	R\$ -	R\$ -	R\$ -	R\$ -	R\$ -	R\$ -	R\$ -
Deduções	R\$ -	R\$ -	R\$ -	R\$ -	R\$ -	R\$ -	R\$ -	R\$ -
Receita Líquida	R\$ -	R\$ -	R\$ -	R\$ -	R\$ -	R\$ -	R\$ -	R\$ -
CPV	-R\$ 1.947	-R\$ 1.947	-R\$ 2.122	-R\$ 1.947	-R\$ 1.947	-R\$ 1.947	nd	-R\$ 1.947
CPV / RBRUTA	0%	0%	0%	100%	200%	300%	nd	nd
Lucro Bruto	-R\$ 1.947	-R\$ 1.947	-R\$ 2.122	-R\$ 1.947	-R\$ 1.947	-R\$ 1.947	R\$ -	-R\$ 1.947
Despesas Oper	R\$ -	R\$ -	R\$ -	R\$ -	R\$ -	R\$ -	R\$ -	R\$ -
Resultado Oper/EBIT	-R\$ 1.947	-R\$ 1.947	-R\$ 2.122	-R\$ 1.947	-R\$ 1.947	-R\$ 1.947	R\$ -	-R\$ 1.947
Depreciação	R\$ -	R\$ -	R\$ -	R\$ -	R\$ -	R\$ -	R\$ -	R\$ -
Resultado Financeiro	R\$ -	R\$ -	R\$ -	R\$ -	R\$ -	R\$ -	R\$ -	R\$ -
Receitas Financeiras	R\$ -	R\$ -	R\$ -	R\$ -	R\$ -	R\$ -	R\$ -	R\$ -
Despesas Financeiras	R\$ -	R\$ -	R\$ -	R\$ -	R\$ -	R\$ -	R\$ -	R\$ -
Receitas Extra Oper	R\$ -	R\$ -	R\$ -	R\$ -	R\$ -	R\$ -	R\$ -	R\$ -
LAI	R\$ -	R\$ -	R\$ -	R\$ -	R\$ -	R\$ -	R\$ -	R\$ -
IR/CSLL	R\$ -	R\$ -	R\$ -	R\$ -	R\$ -	R\$ -	R\$ -	R\$ -
LUCRO LÍQUIDO	-R\$ 1.947	-R\$ 1.947	-R\$ 2.122	-R\$ 1.947	-R\$ 1.947	-R\$ 1.947	R\$ -	-R\$ 1.947

# DRE | Janeiro a Agosto/2021- AKM

PERÍODO	jan/21	fev/21	mar/21	abr/21	mai/21	jun/21	jul/21	ago/21
Participação em coligada	R\$ -	R\$ -	R\$ -	R\$ -	R\$ -	R\$ -	R\$ -	R\$ -
Deduções	R\$ -	R\$ -	R\$ -	R\$ -	R\$ -	R\$ -	R\$ -	R\$ -
Receita Líquida	R\$ -	R\$ -	R\$ -	R\$ -	R\$ -	R\$ -	R\$ -	R\$ -
CPV	R\$ -	R\$ 1,00	R\$ 2,00	R\$ 3,00	R\$ 3,00	R\$ -	R\$ -	R\$ -
Lucro Bruto	R\$ -	R\$ -	R\$ -	R\$ -	R\$ -	R\$ -	R\$ -	R\$ -
Despesas Oper	R\$ -	R\$ 750,00	R\$ 750,00	R\$ 750,00	R\$ 750,00	R\$ 750,00	R\$ 750,00	nd
Resultado Operacional/EBIT	R\$ -	R\$ 750,00	R\$ 750,00	R\$ 750,00	R\$ 750,00	R\$ 750,00	R\$ 750,00	nd
Depreciação	R\$ -	R\$ -	R\$ -	R\$ -	R\$ -	R\$ -	R\$ -	R\$ -
Resultado Financeiro	R\$ -	R\$ -	R\$ -	R\$ -	R\$ -	R\$ -	R\$ -	R\$ -
) Receitas Financeiras	R\$ -	R\$ -	R\$ -	R\$ -	R\$ -	R\$ -	R\$ -	R\$ -
) Despesas Financeiras	R\$ -	R\$ -	R\$ -	R\$ -	R\$ -	R\$ -	R\$ -	R\$ -
Receitas Extra Oper	R\$ -	R\$ -	R\$ -	R\$ -	R\$ -	R\$ -	R\$ -	R\$ -
LAI	R\$ -	R\$ 750,00	R\$ 750,00	R\$ 750,00	R\$ 750,00	R\$ 750,00	R\$ 750,00	nd
IR/CSLL	R\$ -	R\$ -	R\$ -	R\$ -	R\$ -	R\$ -	R\$ -	R\$ -
LUCRO LÍQUIDO	R\$ -	-R\$ 750,00	-R\$ 749,00	-R\$ 748,00	-R\$ 748,00	-R\$ 748,00	-R\$ 748,00	nd



# DRE | Janeiro a Agosto/2021- SZK

PERÍODO	jan/21	fev/21	mar/21	abr/21	mai/21	jun/21	jul/21	ago/21
Receita Bruta	R\$ 3.094	R\$ 4.894	R\$ 6.094	R\$ 4.444	R\$ 3.966	R\$ 5.900	R\$ 5.900	R\$ 5.900
Deduções	-R\$ 113	R\$ 179	-R\$ 222	-R\$ 162	-R\$ 145	-R\$ 215	-R\$ 215	-R\$ 215
Receita Líquida	R\$ 2.981	R\$ 2.981	R\$ 5.871	R\$ 4.282	R\$ 3.821	R\$ 5.685	R\$ 5.685	R\$ 5.685
CPV	R\$ -	R\$ -	-R\$ 1.870	-R\$ 836	-R\$ 835	-R\$ 2.329	-R\$ 551	-R\$ 550
Lucro Bruto	R\$ 2.981	R\$ 2.981	R\$ 4.001	R\$ 3.446	R\$ 2.986	R\$ 3.356	R\$ 5.134	R\$ 5.135
Despesas Oper	-R\$ 1.018	-R\$ 1.018	R\$ -	R\$ -	R\$ -	R\$ -	R\$ -	R\$ -
Resultado Oper./EBIT	R\$ 1.963	R\$ 1.963	R\$ 4.001	R\$ 3.446	R\$ 2.986	R\$ 3.356	R\$ 5.134	R\$ 5.135
Depreciação	R\$ -	R\$ -	R\$ -	R\$ -	R\$ -	R\$ -	R\$ -	R\$ -
Resultado Financeiro	-R\$ 110	-R\$ 110	-R\$ 99	-R\$ 103	-R\$ 154	-R\$ 88	-R\$ 88	-R\$ 95
Receitas Financeiras	-R\$ 110	-R\$ 110	R\$ -	R\$ -	R\$ -	R\$ -	R\$ -	R\$ -
Despesas Financeiras	R\$ -	R\$ -	-R\$ 99	-R\$ 103	-R\$ 154	-R\$ 88	-R\$ 88	-R\$ 95
Receitas Extra Oper	R\$ -	R\$ -	R\$ -	R\$ -	R\$ -	R\$ -	R\$ -	R\$ -
LAI	R\$ 1.853	R\$ 1.853	R\$ 1.853	R\$ 3.343	R\$ 2.832	R\$ 3.268	R\$ 5.046	R\$ 5.040
IR/CSLL	R\$ -	R\$ -	-R\$ 1.081	R\$ -	R\$ -	-R\$ 1.099	R\$ -	R\$ -
LUCRO LÍQUIDO	R\$ 1.853	R\$ 1.853	R\$ 2.821	R\$ 3.343	R\$ 2.832	R\$ 2.169	R\$ 5.046	R\$ 5.040

# Custo do Produto Vendido | C & M

O Custo do Produto Vendido cresceu sistematicamente no ano em curso inclusive ultrapassando a *receita bruta* em Julho/2021. Em Agosto/2021 o CPV decresceu alcançando montante proporcional à receita do período.

PERÍODO	jan/21	fev/21	mar/21	abr/21	mai/21	jun/21	jul/21	ago/21
RECEITA BRUTA	R\$ 377.183	R\$ 214.444	R\$ 161.200	R\$ 172.533	R\$ 117.601	R\$ 87.220	R\$ 24.534	R\$ 265.638
CPV	-R\$ 382.262	-R\$ 315.228	-R\$ 290.404	-R\$ 276.866	-R\$ 111.560	-R\$ 114.183	-R\$ 120.336	-R\$ 147.313
CPV / RBRUTA	101%	147%	180%	160%	95%	131%	490%	55%



# Custo do Produto Vendido | Demais empresas

---

Como já se vem relatando, as demais empresas não registram CPV.

# Lucro/Prejuízo| GRUPO

O grupo gerou prejuízo contábil entre Janeiro e Julho de 2021. No mês em da análise, contudo, nota-se a geração de resultado positivo.


RESULTADO (+/-)	jan/21	fev/21	mar/21	abr/21	mai/21	jun/21	jul/21	ago/21
C&M	-R\$ 205.461	-R\$ 230.594	-R\$ 239.934	-R\$ 176.353	-R\$ 63.785	-R\$ 85.735	-R\$ 138.692	R\$ 59.306
SCHRANK	-R\$ 1.947	-R\$ 1.947	-R\$ 2.122	-R\$ 1.947	-R\$ 1.947	-R\$ 1.947	R\$ -	-R\$ 1.947
AKM	R\$ -	-R\$ 750	-R\$ 749	-R\$ 748	-R\$ 747	-R\$ 746	-R\$ 745	-R\$ 744
SZK	R\$ 1.853	R\$ 1.853	R\$ 2.821	R\$ 3.343	R\$ 2.832	R\$ 2.169	R\$ 5.046	R\$ 5.040
TOTAL GRUPO	<b>-R\$ 205.555</b>	<b>-R\$ 231.438</b>	<b>-R\$ 239.984</b>	<b>-R\$ 175.704</b>	<b>-R\$ 63.646</b>	<b>-R\$ 86.259</b>	<b>-R\$ 134.391</b>	<b>R\$ 61.655</b>

# Lucro/Prejuízo| GRUPO

Em Agosto o resultado positivo foi de R\$ 61 mil, bastante superior portanto à média de prejuízo verificada nos 6 meses que o antecederam.

Média jan - jul

-R\$ 162.425,33



# Balanço | C&M Engenharia

Balanço Patrimonial	jan/21	fev/21	mar/21	abr/21	mai/21	jun/21	jul/21	ago/21
<b>ATIVO TOTAL</b>	R\$ 3.845.887	R\$ 3.825.554	R\$ 3.825.554	R\$ 3.496.169	R\$ 3.442.839	R\$ 3.477.224	R\$ 3.364.756	R\$ 3.478.559
Ativo Circulante	R\$ 2.892.950	R\$ 2.876.693	R\$ 2.734.580	R\$ 2.555.463	R\$ 2.506.210	R\$ 2.544.672	R\$ 2.436.281	R\$ 2.554.161
Disponível	R\$ 3.061	R\$ 6.006	R\$ 2.660	R\$ 3.304	R\$ 4.655	R\$ 2.927	R\$ 6.806	R\$ 5.360
Contas a Receber Clientes	R\$ 601.681	R\$ 575.323	R\$ 422.597	R\$ 193.842	R\$ 176.925	R\$ 212.228	R\$ 119.321	R\$ 234.353
Estoques	R\$ 320.342	R\$ 320.342	R\$ 320.342	R\$ 320.342	R\$ 320.342	R\$ 320.342	R\$ 320.342	R\$ 320.342
Ativo Não Circulante	R\$ 952.937	R\$ 948.860	R\$ 944.783	R\$ 940.706	R\$ 936.629	R\$ 932.552	R\$ 928.475	R\$ 924.398
<b>PASSIVO TOTAL</b>	R\$ 5.391.063	R\$ 5.499.714	R\$ 5.507.251	R\$ 4.191.548	R\$ 4.249.250	R\$ 4.363.984	R\$ 4.390.881	R\$ 4.389.891
Passivo Circulante	R\$ 11.345.998	R\$ 11.454.649	R\$ 11.462.186	R\$ 11.717.832	R\$ 11.775.534	R\$ 11.890.178	R\$ 11.917.165	R\$ 11.916.175
Fornecedores	R\$ 969.772	R\$ 1.028.886	R\$ 1.009.688	R\$ 997.480	R\$ 982.787	R\$ 1.018.529	R\$ 1.041.706	R\$ 1.039.596
Financiamentos e Empréstimos	R\$ 1.646.582	R\$ 1.631.299	R\$ 1.593.280	R\$ 1.524.174	R\$ 1.539.095	R\$ 1.581.371	R\$ 1.572.494	R\$ 1.570.375
Trib e Obr Sociais a Pagar	R\$ 8.396.724	R\$ 8.437.852	R\$ 7.969.311	R\$ 8.969.393	R\$ 9.015.345	R\$ 8.283.449	R\$ 9.085.954	R\$ 9.099.612
Passivo Não Circulante	R\$ 3.880.957	R\$ 3.880.957	R\$ 3.880.957	R\$ 3.880.957	R\$ 3.880.957	R\$ 3.880.957	R\$ 3.880.957	R\$ 3.880.957
Patrimônio Líquido	-R\$ 9.835.892	-R\$ 9.835.892	-R\$ 9.835.892	-R\$ 11.407.241	-R\$ 11.407.241	-R\$ 11.407.241	-R\$ 11.407.241	-R\$ 11.407.241
CCL	-R\$ 8.453.048	-R\$ 8.577.955	-R\$ 8.727.606	-R\$ 9.162.369	-R\$ 9.269.324	-R\$ 9.345.506	-R\$ 9.480.884	-R\$ 9.362.015

# Balanço | C&M Engenharia - apontamentos

---

- O ativo circulante cresceu ligeiramente;
- As contas a receber de clientes receberam incremento da ordem de R\$ 115 mil;
- Os financiamentos e empréstimos seguem estáveis em aproximadamente R\$ 1,6 milhão.
- A conta fornecedores segue estável em relação ao mês anterior;
- O Capital Circulante Líquido percebeu ligeira redução da condição deficitária, passando dos R\$ 9,480 milhões para R\$ 9.36 milhões.



# Balanço | SCHRANK

- Na **SCHRANK**, ante a falta de atividades, o balanço segue estável.

ATIVO	jan/21	fev/21	mar/21	abr/21	mai/21	jun/21	jul/21	ago/21
Ativo Circulante	R\$ 73.974	R\$ 25.999	R\$ 25.999	R\$ 25.999	R\$ 25.999	R\$ 25.999	R\$ 25.999	R\$ 25.999
Disponível	R\$ -	R\$ -	R\$ -	R\$ -	R\$ -	R\$ -	R\$ -	R\$ -
Clientes	R\$ 10.142	R\$ 10.142	R\$ 10.142	R\$ 10.142	R\$ 10.142	R\$ 10.142	R\$ 10.142	R\$ 10.142
Estoques	R\$ 53.110	R\$ 5.315	R\$ 5.315	R\$ 5.315	R\$ 5.315	R\$ 5.315	R\$ 5.315	R\$ 5.315
Imobilizado	R\$ 80.735	R\$ 78.908	R\$ 77.082	R\$ 77.082	R\$ 73.428	R\$ 77.082	R\$ 77.082	R\$ 67.949
PASSIVO	jan/21	fev/21	mar/21	abr/21	mai/21	jun/21	jul/21	ago/21
Passivo total	R\$ 542.183	R\$ 542.424	R\$ 542.424	R\$ 109.215	R\$ 109.335	R\$ 109.215	R\$ 109.215	R\$ 109.695
Passivo Circulante	R\$ 2.392.125	R\$ 2.392.365	R\$ 2.392.660	R\$ 2.392.660	R\$ 2.392.900	R\$ 2.392.660	R\$ 2.392.660	R\$ 2.393.260
Fornecedores	R\$ 138.664	R\$ 138.904	R\$ 138.904	R\$ 138.904	R\$ 139.199	R\$ 138.904	R\$ 138.904	R\$ 139.560
Empréstimos e Financiamentos	R\$ 166.251	R\$ 166.251	R\$ 166.251	R\$ 166.251	R\$ 166.251	R\$ 166.251	R\$ 166.251	R\$ 166.251
Obrigações Fiscais	R\$ 1.146.569	R\$ 1.146.569	R\$ 1.146.569	R\$ 1.146.569	R\$ 1.146.569	R\$ 1.146.569	R\$ 1.146.569	R\$ 1.146.569
Patrimônio Líquido	-R\$ 1.850.739	-R\$ 1.850.739	-R\$ 1.850.739	-R\$ 2.284.363	-R\$ 2.284.363	-R\$ 2.284.363	-R\$ 2.284.363	-R\$ 2.284.363
CCL	-R\$ 2.318.151	-R\$ 2.366.367	-R\$ 2.366.662	-R\$ 2.366.662	-R\$ 2.366.901	-R\$ 2.366.662	-R\$ 2.366.662	-R\$ 2.367.262

# Balanço | AKM

- Na **AKM** observa-se a estabilidade das contas do balanço.

Balanço Patrimonial	jan/21	fev/21	mar/21	abr/21	mai/21	jun/21	jul/21	ago/21
<b>Ativo Total</b>	R\$ 597.663	R\$ 597.663	R\$ 597.663	R\$ 597.663	R\$ 597.663	R\$ 597.663	R\$ 494.296	R\$ 597.663
Ativo Circulante	R\$ 597.663	R\$ 597.663	R\$ 597.663	R\$ 597.663	R\$ 597.663	R\$ 597.663	R\$ 494.296	R\$ 597.663
Disponível	R\$ 461	R\$ 461	R\$ 461	R\$ 461	R\$ 461	R\$ 461	R\$ -	R\$ -
Estoques	R\$ 597.202	R\$ 597.202	R\$ 597.202	R\$ 597.202	R\$ 597.202	R\$ 597.202	R\$ 597.202	R\$ 597.202
Ativo Não Circulante	R\$ -	R\$ -	R\$ -	R\$ -	R\$ -	R\$ -	R\$ -	R\$ -
<b>Passivo Total</b>	R\$ 597.202	R\$ 597.663	R\$ 597.663	R\$ 597.663	R\$ 597.663	R\$ 597.663	R\$ 493.546	R\$ 597.663
Passivo Circulante		R\$ -	R\$ -	R\$ -	R\$ -	R\$ -	R\$ 1.091.959	R\$ 1.091.959
Passivo Não Circulante	R\$ 1.991.000	R\$ 1.991.000	R\$ 1.991.000	R\$ 1.991.000	R\$ 1.991.000	R\$ 1.991.000	R\$ 1.991.000	R\$ 1.991.000
Patrimônio Líquido	R\$ 1.392.587	R\$ 1.393.337	R\$ 1.393.337	R\$ 1.393.337	R\$ 1.393.337	R\$ 1.393.337	R\$ 1.392.587	R\$ 1.393.337
Capital Social	R\$ 50.000	R\$ 50.000	R\$ 50.000	R\$ 50.000	R\$ 50.000	R\$ 50.000	R\$ 50.000	R\$ 50.000
Prejuízos acumulados	-R\$ 1.442.587	-R\$ 1.443.337	-R\$ 1.443.337	-R\$ 1.443.337	-R\$ 1.443.337	-R\$ 1.443.337	-R\$ 1.442.587	-R\$ 1.443.337
CCL	R\$ 597.663	R\$ 597.663	R\$ 597.663	R\$ 597.663	R\$ 597.663	R\$ 597.663	-R\$ 597.663	-R\$ 494.296

# Balanço | SZK

- As contas apresentam discreta modificação e decorrem, em essência, dos aluguéis recebidos pelos imóveis de sua propriedade.

Balanço Patrimonial	jan/21	fev/21	mar/21	abr/21	mai/21	jun/21	jul/21	ago/21
<b>Total do Ativo</b>	R\$ 1.270.359	R\$ 1.270.359	R\$ 1.271.979	R\$ 1.271.979	R\$ 1.269.796	R\$ 1.271.269	R\$ 1.273.030	R\$ 1.272.822
Ativo Circulante	R\$ 618.455	R\$ 618.455	R\$ 620.075	R\$ 620.075	R\$ 617.892	R\$ 619.365	R\$ 621.126	R\$ 620.918
Disponível	R\$ 84	R\$ 84	R\$ 147	R\$ 68	R\$ 70	R\$ 90	R\$ 73	R\$ 78
Clientes	R\$ 2.219	R\$ 2.666	R\$ 4.223	R\$ 3.608	R\$ 2.118	R\$ 3.570	R\$ 5.349	R\$ 5.137
Estoques	R\$ 615.704	R\$ 615.704	R\$ 615.704	R\$ 615.704	R\$ 615.704	R\$ 615.704	R\$ 615.704	R\$ 615.704
Imobilizado	R\$ 152.904	R\$ 152.904	R\$ 152.904	R\$ 152.904	R\$ 152.904	R\$ 152.904	R\$ 152.904	R\$ 152.904
<b>Total do Passivo</b>	R\$ 1.226.141	R\$ 1.226.141	R\$ 1.226.141	R\$ 1.260.903	R\$ 1.257.595	R\$ 1.256.900	R\$ 1.253.615	R\$ 1.248.581
Passivo Circulante	R\$ 179	R\$ 179	R\$ 1.303	R\$ 162	R\$ 144	R\$ 1.459	R\$ 360	R\$ 360
Passivo Não Circulante	R\$ 316.532	R\$ 316.532	R\$ 314.207	R\$ 311.311	R\$ 308.021	R\$ 306.011	R\$ 303.825	R\$ 303.825
Patrimônio Líquido	-R\$ 902.564	-R\$ 949.430	-R\$ 949.430	-R\$ 949.430	-R\$ 949.430	-R\$ 949.430	-R\$ 949.430	R\$ 298.791
CCL	R\$ 618.276	R\$ 618.276	R\$ 618.772	R\$ 619.913	R\$ 617.748	R\$ 617.906	R\$ 620.766	R\$ 620.558

# Histórico processual

---

**ASSEMBLEIA GERAL DE CREDORES**

**2ª CONVOCAÇÃO**

**02/12/2021**

**APROVAÇÃO DO PRJ**

**ATA EM SEQ. 1430**

# Histórico processual

## Relatórios de Atividade

Período	Data	Evento
ago/20	27/08/2020	57
set/20	05/11/2020	187
out/20	21/01/2021	283
nov/20	12/03/2021	304
dez/20	12/04/2021	385
jan/21	19/05/2021	542
fev/21	06/07/2021	799
PRJ	19/07/2021	897
mar/21	03/08/2021	939
abr/21	01/09/2021	1050
mai/21	22/09/2021	1121
jun/21	04/10/2021	1159
jul/21	25/10/2021	1319

Andamento	Seq.	Data
Edital convocação AGC, art. 36	653	01/06/2021
Edital convocação AGC, DJE	689	09/06/2021
Manifestação AJ, ref. créditos a receber	694	09/06/2021
PGM Curitiba, débitos	695	09/06/2021
Recuperanda, Pedido restituição valores	699	11/06/2021
AJ, Manifestação ref. mov. 699/682	721	14/06/2021
Decisão, determina Rec juntar docs	742	03/08/2021
Recuperanda atende parcialmente seq. 742	797	05/07/2021
Decisão, concede prazo suplementar	830	14/07/2021
Recuperanda lista contas empregados	878	15/07/2021
AJ, relatório sobre o Plano de Recuperação	897	19/07/2021
Recuperanda, reitera pedido restituição valores	1000	18/08/2021
Decisão, determina restituição de valores	1007	20/08/2021
BB, cumpre determinação, junta depósito	1021	25/08/2021
Decisão, autoriza levantamento valores	1054	03/09/2021
Alvará levantamento	1075	09/09/2021
Recuperandas, Modificativo do Plano de Recuperação	1141	30/09/2021
Andrade Com e Rep, pedido de esclarecimentos	1154	04/10/2021
AJ, notícia sobre queda dos apps de comunicação	1155	04/10/2021
AJ, auto negativo de instalação da AGC	1157	04/10/2021
Recuperandas, Modificativo do Plano de Recuperação	1194	05/10/2021
AJ, ata de AGC, suspensão	1217	08/10/2021
AJ, ata de AGC, aprovação	1430	02/12/2021

# Divergências / Habilitações Recebidas

Foram recepcionadas administrativamente, na forma do art. 7º da LFRJ, as seguintes divergências e/ou habilitações de crédito:

1	ANDRADE COMÉRCIO E REPRESENTAÇÃO COMERCIAL
2	BANCO DO BRASIL
3	MILLS ESTRUTURAS E SERVIÇOS DE ENGENHARIA AS
4	MADOQ COMÉRCIO DE TUBOS
5	ITAÚ
6	RICARDO DE SOUZA
7	SIDINEI VEBER DO NASCIMENTO
8	FINANCEIRO AÇO MAIS
9	CRYSTOPHER CAMARGO BARBOSA
10	ALISON CAMARGO
11	JORGE NOBUO KASAOKA
12	EDEMILSON BEREZOSKI
13	CONTRIO LOGISTICA
14	RICARDO DE SOUZA CARNEIRO
15	HELDERSON CARLOS RODRIGUES
16	GILBERTO A FERMIANO
17	GUILHERME C DE LIMA

# Resumo dos créditos

---

- Passivo conforme Edital do 2º do art. 7º da Lei 11.101/2005.

<b>Classe I</b>	<b>R\$ 1.584.950,65</b>
<b>Classe II</b>	<b>0</b>
<b>Classe III</b>	<b>R\$ 1.763.396,84</b>
<b>Classe IV</b>	<b>R\$ 368.602,59</b>
<b>Total</b>	<b>R\$ 3.716.950,08</b>

- Passivo fiscal informado nos autos

<b>Ente</b>	<b>Valor</b>	<b>seq.</b>
<b>Estado do Paraná</b>	R\$ 88.145,65	360
<b>União</b>	R\$ 3.985.518,00	505
<b>Município de Ctba</b>	R\$ 2.787.031,00	184

# Conclusões

---

Sendo estas as informações relevantes para o momento encerra-se o presente relatório, elaborado à luz dos documentos apresentados nos autos pelas Recuperandas.

À disposição do Juízo e demais interessados.

Curitiba, 8 de dezembro de 2021.

**Atila Sauner Posse**

OAB/PR 35.249