



ATILA SAUNER POSSE
— Sociedade de Advogados —

Recuperação Judicial nº. 0004516-74.2020.8.16.0185
Martiaço Indústria de Artefatos Metálico Ltda.
M4 Parts Comércio de Peças Ltda.

Relatório de Atividades

Período: Julho/2021

Faturamento do Grupo | 12 meses

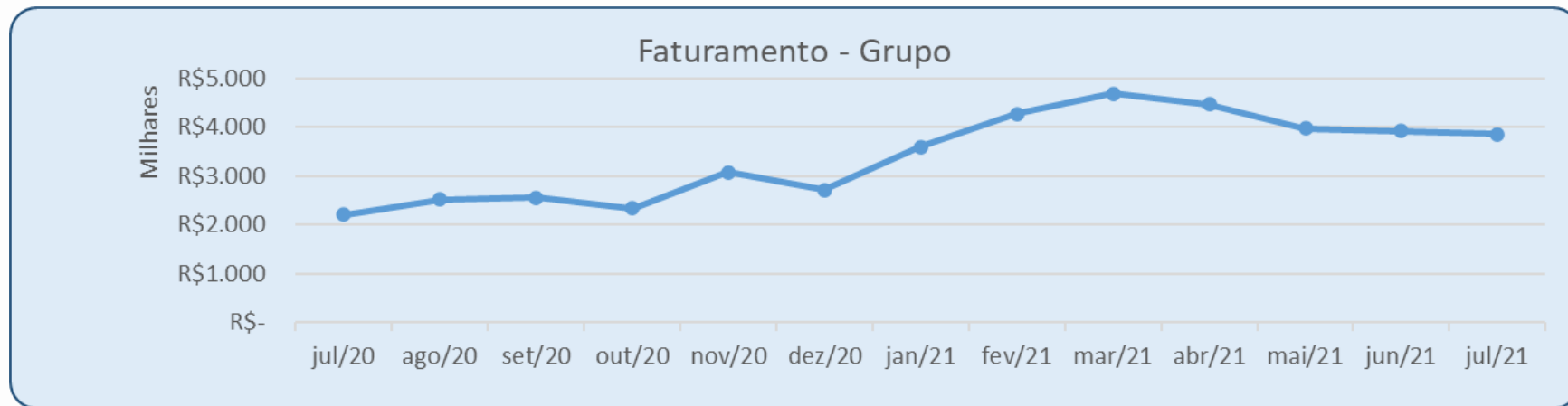
Nos últimos 12 meses o faturamento do **Grupo** pode ser representado pela tabela ao lado.

Faturamento 12 meses	
Total	R\$ 44.135.741,42
Média/mês	R\$ 3.395.057,03

Período	Faturamento
jul/20	R\$ 2.207.914,07
ago/20	R\$ 2.520.331,54
set/20	R\$ 2.550.894,07
out/20	R\$ 2.336.910,38
nov/20	R\$ 3.078.015,38
dez/20	R\$ 2.714.212,96
jan/21	R\$ 3.586.739,00
fev/21	R\$ 4.268.257,00
mar/21	R\$ 4.682.916,14
abr/21	R\$ 4.455.832,66
mai/21	R\$ 3.962.644,77
jun/21	R\$ 3.917.054,89
jul/21	R\$ 3.854.018,56

Faturamento do Grupo | 12 meses

Graficamente a representação é a que segue:



Faturamento do Grupo | 12 meses

No mês da análise houve pequena aumento da participação da **M4** na composição do faturamento, estabelecendo em 12,29 %, acima da média do Grupo nos 12 últimos meses que é de 11,66%.

Período	Faturamento	% M4	% MART.
jul/20	R\$ 2.207.914,07	15,06%	84,94%
ago/20	R\$ 2.520.331,54	14,50%	85,50%
set/20	R\$ 2.550.894,07	16,17%	83,83%
out/20	R\$ 2.336.910,38	17,18%	82,82%
nov/20	R\$ 3.078.015,38	12,97%	87,03%
dez/20	R\$ 2.714.212,96	10,35%	89,65%
jan/21	R\$ 3.586.739,00	11,11%	88,89%
fev/21	R\$ 4.268.257,00	7,99%	92,01%
mar/21	R\$ 4.682.916,14	6,47%	93,53%
abr/21	R\$ 4.455.832,66	8,15%	91,85%
mai/21	R\$ 3.962.644,77	7,73%	92,27%
jun/21	R\$ 3.917.054,89	11,56%	88,44%
jul/21	R\$ 3.854.018,56	12,29%	87,71%

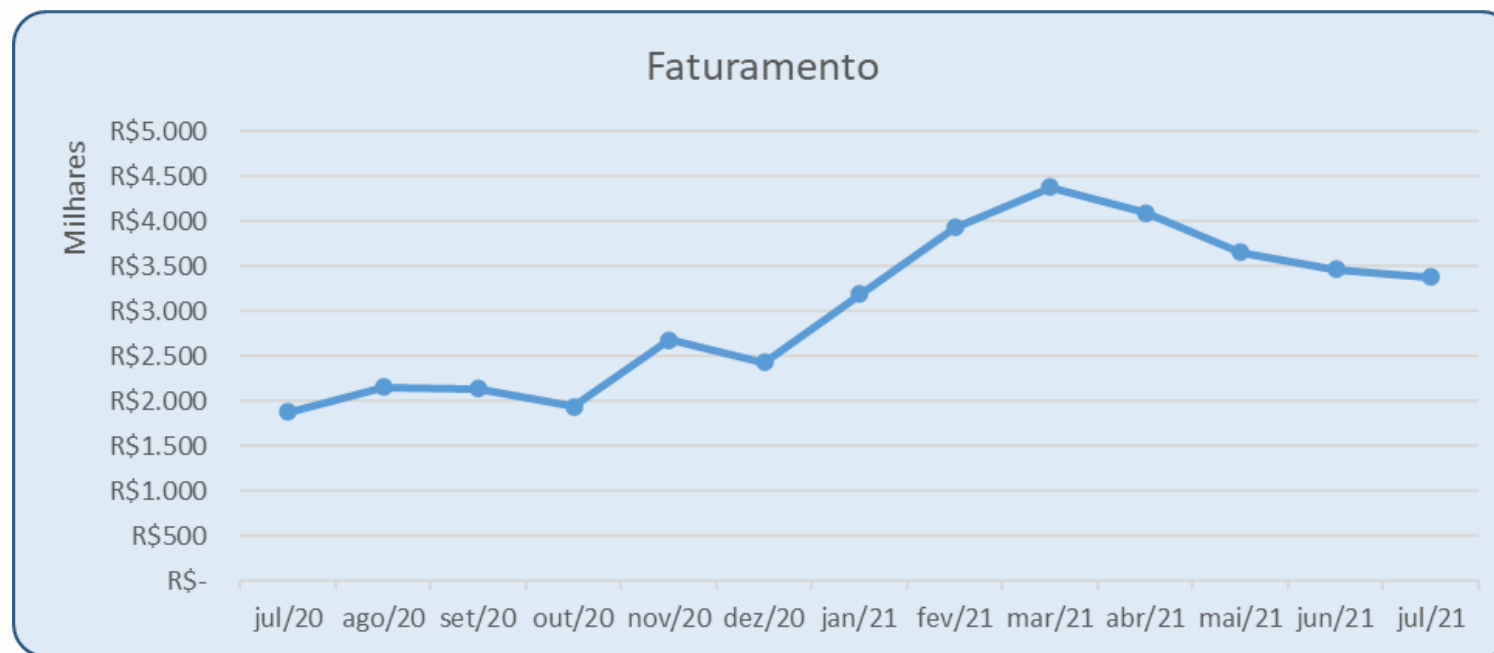
Faturamento Martiaço | 12 meses

Nos últimos 12 meses o faturamento da **MARTIAÇO** pode ser representado pela tabela ao lado. Como já se vem observando, a **MARTIAÇO** representa a maior parcela de contribuição à composição do faturamento do Grupo. O faturamento médio da Martiaço dos últimos 12 meses foi de R\$ 39 milhões. No mês de julho /2021. Analisando os últimos três meses aponta-se queda de 20%, equivalente a R\$ 712mil.

Período	Faturamento
jul/20	R\$ 1.875.454,42
ago/20	R\$ 2.154.937,29
set/20	R\$ 2.138.491,34
out/20	R\$ 1.935.384,36
nov/20	R\$ 2.678.672,76
dez/20	R\$ 2.433.318,29
jan/21	R\$ 3.188.284,00
fev/21	R\$ 3.927.401,00
mar/21	R\$ 4.379.876,49
abr/21	R\$ 4.092.652,00
mai/21	R\$ 3.656.186,42
jun/21	R\$ 3.464.267,39
jul/21	R\$ 3.380.241,80

Faturamento Martiaço | 12 meses

Graficamente o faturamento da **Martiaço** nos últimos 12 meses segue abaixo representado, percebendo-se pequena redução no mês de análise (Julho/21).



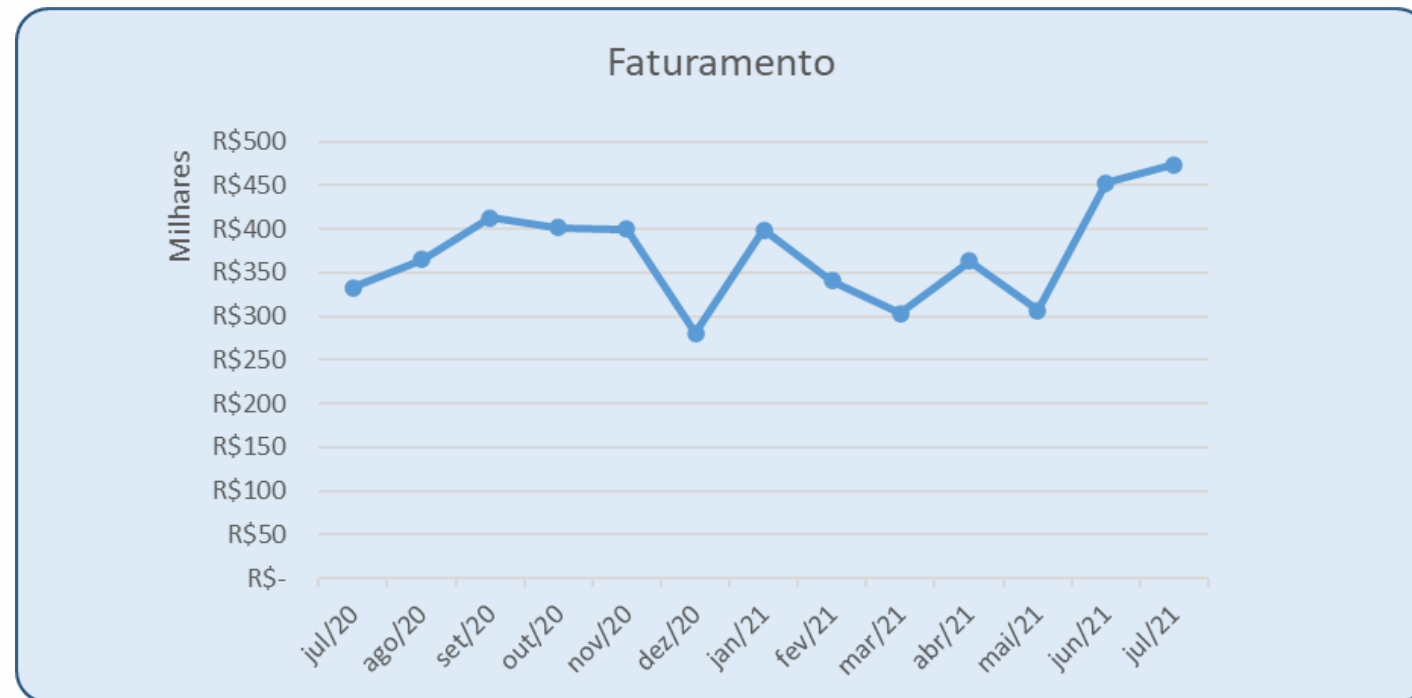
Faturamento M4| 12 meses

Nos últimos 12 meses o faturamento da **M4** pode ser representado pela tabela ao lado, compatível com a média mensal de R\$ 371 mil verificada nos últimos 12 meses.

Período	Faturamento
jul/20	R\$ 332.459,65
ago/20	R\$ 365.394,25
set/20	R\$ 412.402,73
out/20	R\$ 401.526,02
nov/20	R\$ 399.342,62
dez/20	R\$ 280.894,67
jan/21	R\$ 398.455,00
fev/21	R\$ 340.856,00
mar/21	R\$ 303.039,65
abr/21	R\$ 363.180,66
mai/21	R\$ 306.458,35
jun/21	R\$ 452.787,50
jul/21	R\$ 473.776,76

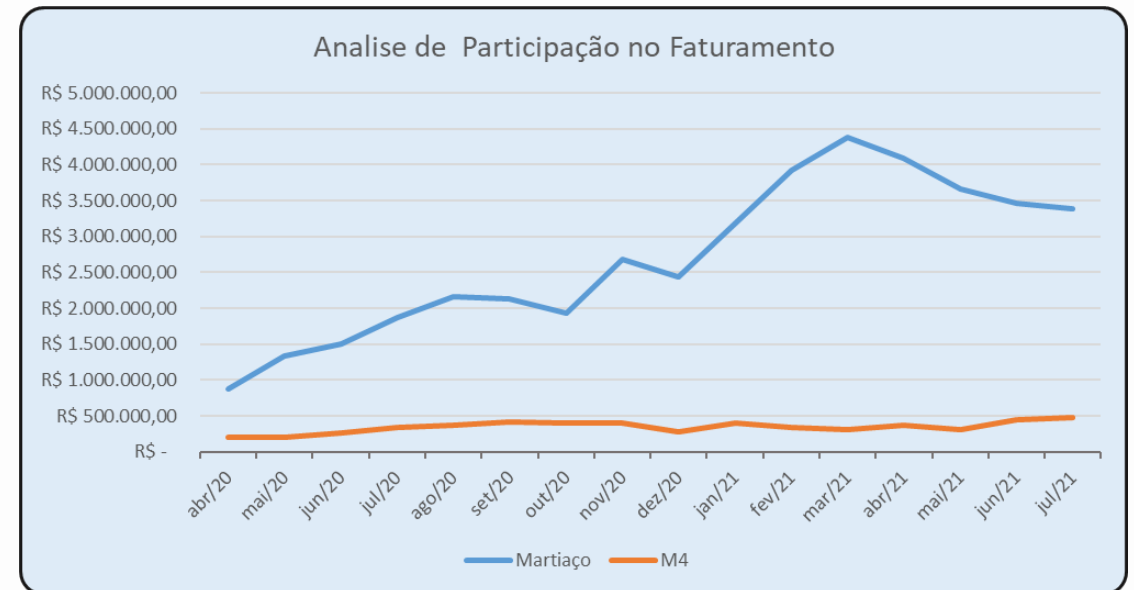
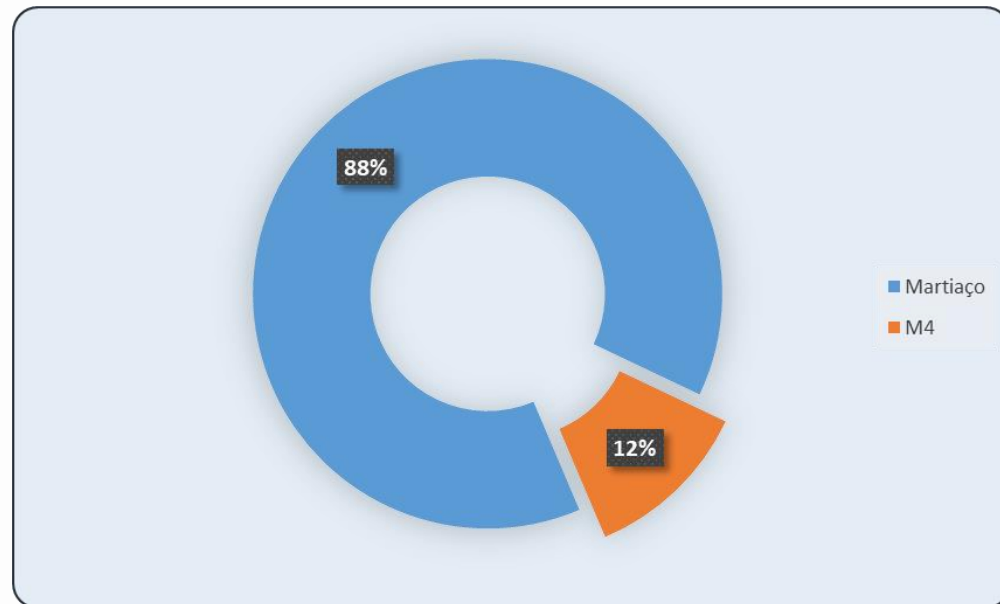
Faturamento M4| 12 meses

O faturamento da **M4, de** em Julho /2021 comparado com o mês anterior sinalizou crescimento em 4.64%, apresentando o maior faturamento desde setembro de 2020.



Faturamento | parcela contribuição no Grupo

Em Julho/2021 observa-se que a **M4** manteve sua participação no faturamento do grupo em 12% .



DRE | MARTIAÇO

No mês a empresa apurou prejuízo:

DRE	jan/21	fev/21	mar/21	abr/21	mai/21	jun/21	jul/21
RECEITA BRUTA	R\$ 3.188.284	R\$ 3.927.401	R\$ 4.696.327	R\$ 4.092.652	R\$ 7.703.259	R\$ 11.061.603	R\$ 3.380.242
DEDUÇÕES	-R\$ 432.624	-R\$ 566.057	-R\$ 868.534	-R\$ 496.494	-R\$ 943.461	-R\$ 1.418.005	-R\$ 869.863
RECEITA LÍQUIDA	R\$ 2.755.660	R\$ 3.361.344	R\$ 3.827.793	R\$ 3.596.158	R\$ 6.759.798	R\$ 9.643.598	R\$ 2.510.379
CMV	-R\$ 2.807.044	-R\$ 2.536.555	-R\$ 4.985.944	-R\$ 3.011.284	-R\$ 5.031.869	-R\$ 7.181.177	-R\$ 2.334.194
LUCRO BRUTO	-R\$ 51.384	R\$ 824.789	-R\$ 1.158.151	R\$ 584.873	R\$ 1.727.930	R\$ 2.462.421	R\$ 176.185
DESPESAS OPERACIONAIS	-R\$ 460.242	-R\$ 630.998	-R\$ 1.100.258	-R\$ 824.603	-R\$ 1.575.941	-R\$ 2.435.411	-R\$ 725.155
RESULTADO OPERACIONAL	-R\$ 511.626	R\$ 193.791	-R\$ 2.258.409	-R\$ 239.730	R\$ 151.988	R\$ 27.009	-R\$ 548.970
RESULTADO FINANCEIRO	-R\$ 22.791	-R\$ 20.835	-R\$ 134.330	R\$ 3.998	R\$ 8.633	R\$ 10.538	-R\$ 12.389
RECEITA	R\$ 2.529	R\$ 981	R\$ 3.509	R\$ 7.158	R\$ 57.458	R\$ 83.895	R\$ 1.013
DESPESA	-R\$ 25.320	-R\$ 21.816	-R\$ 135.723	-R\$ 3.160	-R\$ 48.825	-R\$ 73.357	-R\$ 13.402
RESULTADO ANTES DOS TRIB	-R\$ 534.417	R\$ 172.956	-R\$ 2.392.739	-R\$ 235.732	R\$ 160.621	R\$ 37.547	-R\$ 561.359
IRPJ	R\$ -	R\$ -	-R\$ 35.930	R\$ -	R\$ -	R\$ -	R\$ -
CSLL	R\$ -	R\$ -	-R\$ 15.095	R\$ -	R\$ -	R\$ -	R\$ -
RESULTADO DO EXER	-R\$ 534.417	R\$ 172.956	-R\$ 2.443.763	-R\$ 235.732	R\$ 160.621	R\$ 37.547	-R\$ 561.359

DRE | M4

Extrai-se a DRE de Julho/21

DRE	jan/21	fev/21	mar/21	abr/21	mai/21	jun/21	jul/21
RECEITA BRUTA	R\$ 398.455	R\$ 340.856	R\$ 303.040	R\$ 380.428	R\$ 306.458	R\$ 452.788	R\$ 473.777
DEDUÇÕES	-R\$ 53.657	-R\$ 60.463	-R\$ 82.172	-R\$ 16.480	-R\$ 11	-R\$ 57.629	-R\$ 55.941
RECEITA LÍQUIDA	R\$ 344.798	R\$ 280.393	R\$ 220.868	R\$ 363.948	R\$ 306.448	R\$ 395.158	R\$ 417.836
CMV	-R\$ 72.003	-R\$ 97.451	-R\$ 187.094	-R\$ 189.470	-R\$ 182.896	-R\$ 105.347	-R\$ 126.365
LUCRO BRUTO	R\$ 272.795	R\$ 182.942	R\$ 33.774	R\$ 174.478	R\$ 123.551	R\$ 289.811	R\$ 291.471
DESPESAS OPERACIONAIS	-R\$ 135.175	-R\$ 139.591	-R\$ 127.915	-R\$ 121.692	-R\$ 5.601	-R\$ 8.280	-R\$ 116.447
RESULTADO OPERACIONAL	R\$ 137.620	R\$ 43.351	-R\$ 94.141	R\$ 52.786	R\$ 117.951	R\$ 281.532	R\$ 175.024
RESULTADO FINANCEIRO	-R\$ 823	-R\$ 855	R\$ 199	R\$ 928	-R\$ 2.411	R\$ 2.826	-R\$ 1.303
RECEITA	R\$ 0	R\$ 0	R\$ 199	R\$ 928	R\$ 2.826	R\$ 2.826	R\$ 40
DESPESA	-R\$ 823	-R\$ 855	R\$ -	R\$ -	-R\$ 5.237	R\$ -	-R\$ 1.343
RESULTADO ANTES DOS TRIB	R\$ 136.797	R\$ 42.496	-R\$ 93.942	R\$ 53.713	R\$ 115.540	R\$ 284.358	R\$ 173.721
IRPJ/CSLL	R\$ -	R\$ -	R\$ -	R\$ -	R\$ -	R\$ -	-R\$ 46.956
RESULTADO DO EXER	R\$ 136.797	R\$ 42.496	-R\$ 93.942	R\$ 53.713	R\$ 115.540	R\$ 284.358	R\$ 126.765

CPV | MARTIAÇO

Para otimizar a avaliação do custo do produto vendido, foi consolidada a tabela abaixo incluindo o CPV Total.

O Estoque inicial de matéria prima em Julho/21 era de R\$ 5,2 milhões, e o Estoque final de R\$ 2,9 milhões.

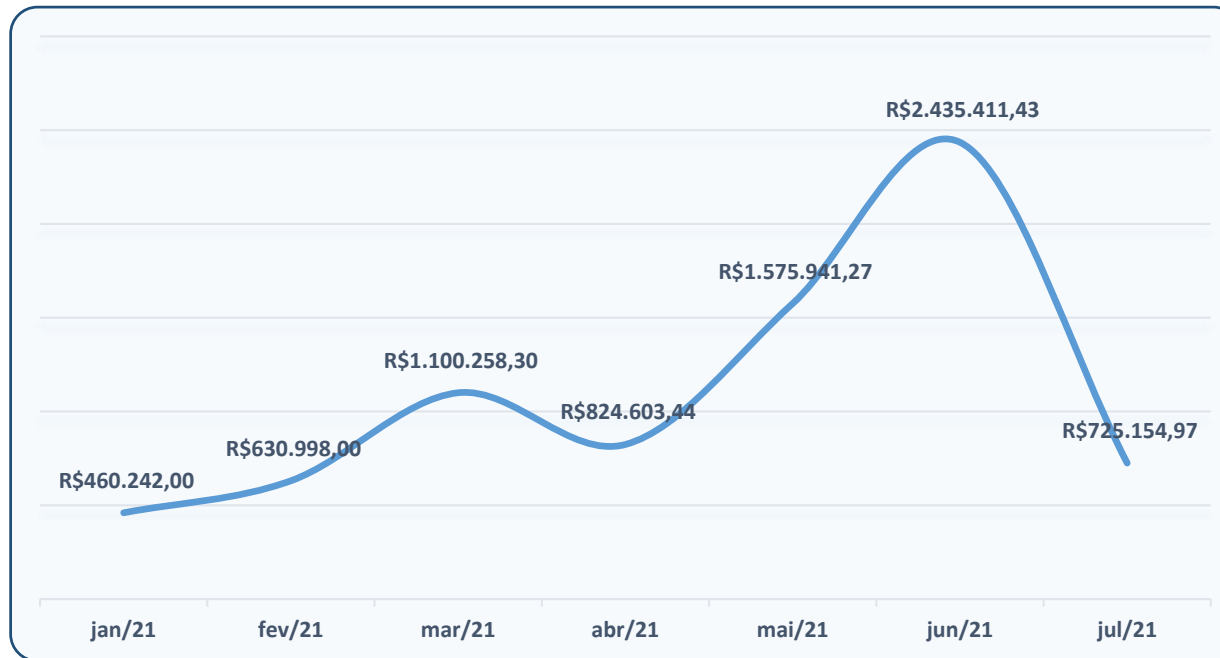
MARTIAÇO	mai/21	% REPRES
MATERIAIS	-R\$ 2.020.584	51,59%
MDO	-R\$ 1.581.053	40,36%
DESPESAS	-R\$ 279.063	7,12%
INDIRETOS	-R\$ 36.195	0,92%
TOTAL	-R\$ 3.916.896	100,00%

MARTIAÇO	jun/21	% REPRES
MATERIAIS	R\$ 5.157.003	71,81%
MDO	R\$ 1.082.190	15,07%
DESPESAS	R\$ 145.955	2,03%
INDIRETOS	R\$ 796.027	11,08%
TOTAL	R\$ 7.181.177	100,00%

MARTIAÇO	jul/21	% REPRES
MATERIAIS	R\$ 1.519.300	65,09%
MDO	R\$ 439.164	18,81%
DESPESAS	R\$ 29.762	1,28%
INDIRETOS	R\$ 345.968	14,82%
TOTAL	R\$ 2.334.194	100,00%

Despesas Operacionais | MARTIAÇO

As Despesas Operacionais apresentaram redução em Julho/21. Observe-se:



jan/21	fev/21	mar/21	abr/21	mai/21	jun/21	jul/21
R\$ 460.242,00	R\$ 630.998,00	R\$ 1.100.258,30	R\$ 824.603,44	R\$ 1.575.941,27	R\$ 2.435.411,43	R\$ 725.154,97

Despesas Operacionais | MARTIAÇO

Examinados os balanços entre junho e julho de 2021, verificou-se a queda das Despesas Administrativas Gerais, de 68,93%.

Balanco Patrimonial Junho 2021

4531 S 3.7.03.015	DESPESAS ADMINISTRATIVAS GERAIS	(660.084,75)	533.652,57	0,00	(1.193.737,32)
4580 S 3.7.03.017	DESPESAS NÃO DEDUTÍVEIS	0,00	6.803,87	0,00	(6.803,87)
4654 S 3.7.09	DESPESAS TRIBUTÁRIAS	(3.820,70)	560,35	0,00	(4.381,05)
4655 S 3.7.09.001	CONTRIBUIÇÕES IMPOSTOS E TAXAS	(3.820,70)	560,35	0,00	(4.381,05)
4695 S 3.7.11	DESPESAS FINANCEIRAS	(48.825,46)	24.533,72	2,13	(73.357,05)
4696 S 3.7.11.001	DESPESAS FINANCEIRAS GERAIS	(48.825,46)	24.533,72	2,13	(73.357,05)

Balanco Patrimonial Julho 2021

4531 S 3.7.03.015	DESPESAS ADMINISTRATIVAS GERAIS	0,00	394.525,26	23.652,93	(370.872,33)
4533 3.7.03.015.002	Fotocópias	0,00	218,00	0,00	(218,00)
4534 3.7.03.015.003	Material de Escritório	0,00	3.752,70	0,00	(3.752,70)
4535 3.7.03.015.004	Revistas/Jornais/Livros e Publicações	0,00	834,72	0,00	(834,72)
4538 3.7.03.015.007	Honorários Contábeis	0,00	10.241,76	0,00	(10.241,76)
4541 3.7.03.015.010	Bens de Pequeno Valor	0,00	306,00	0,00	(306,00)
4542 3.7.03.015.011	Cursos e Treinamentos	0,00	13.028,17	0,00	(13.028,17)
4544 3.7.03.015.013	Estacionamentos e Conduções	0,00	723,45	0,00	(723,45)
4545 3.7.03.015.014	Fretes e Carretos	0,00	46.068,00	0,00	(46.068,00)
4546 3.7.03.015.015	Lanches, Refeições, Copa e Cozinha	0,00	952,21	0,00	(952,21)
4547 3.7.03.015.016	Segurança e Vigilância	0,00	808,41	0,00	(808,41)
4549 3.7.03.015.018	Manutenção de Edifícios	0,00	29.044,03	0,00	(29.044,03)
4552 3.7.03.015.021	Higiene, Limpeza e Conservação	0,00	14.418,16	0,00	(14.418,16)
4553 3.7.03.015.022	Entidades e Associações	0,00	3.295,02	0,00	(3.295,02)
4949 3.7.03.015.030	Serviços de Pessoa Jurídica (Adm)	0,00	216.920,01	23.652,93	(193.267,08)
4985 3.7.03.015.031	Honorários Advocaticios	0,00	19.425,19	0,00	(19.425,19)
4995 3.7.03.015.032	Despesas com Informática e Sistemas	0,00	31.553,21	0,00	(31.553,21)
400 3.7.03.015.041	Materiais Auxiliares e de Uso e Consumo	0,00	2.577,13	0,00	(2.577,13)
4832 3.7.03.015.044	Despesas com Viagens	0,00	359,09	0,00	(359,09)

CPV | M4

Já na **M4** os custos do produto vendido, resultou em decréscimo de 68,11% em relação a Junho/2021.

Gerencial	JAN	FEV	MAR	ABR	MAI	JUN	JUL
(+) Venda Bruta	R\$ 398.455,19	R\$ 340.856,56	R\$ 303.239,00	R\$ 363.180,66	R\$ 306.458,35	R\$ 452.787,50	R\$ 473.776,76
(-) Impostos	R\$ -	R\$ -	R\$ -	R\$ 16.480,13	R\$ -	R\$ -	R\$ -
(=) Venda Líquida	R\$ 398.455,19	R\$ 340.856,56	R\$ 303.239,00	R\$ 346.700,53	R\$ 306.458,35	R\$ 452.787,50	R\$ 473.776,76
(-) Custo da Produção Matéria Prima, Insumos, Serv. Terceiros	-R\$ 72.003,63	-R\$ 97.451,75	-R\$ 187.094,07	-R\$ 97.451,75	-R\$ 182.896,12	-R\$ 105.347,00	-R\$ 330.368,00

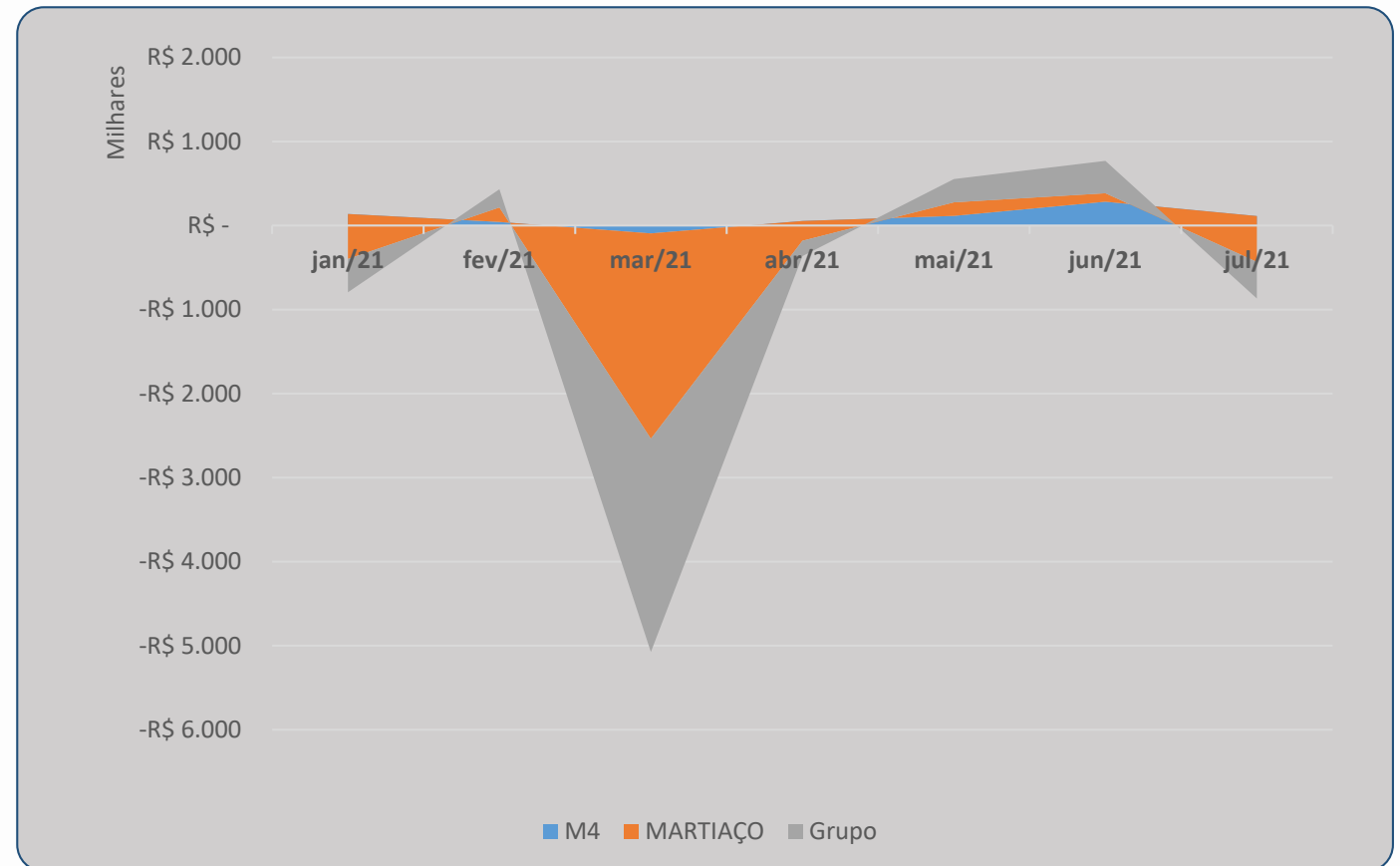
Resultado | Grupo

O Grupo apresentou prejuízo de R\$434 mil em Julho/2021. O resultado negativo foi reduzido graças ao lucro apurado na **M4**:

Período	jan/21	fev/21	mar/21	abr/21	mai/21	jun/21	jul/21
M4	R\$ 136.797	R\$ 42.496	-R\$ 93.942	R\$ 53.713	R\$ 115.540	R\$ 284.358	R\$ 126.765
MARTIAÇO	-R\$ 534.417	R\$ 172.956	-R\$ 2.443.763	-R\$ 235.732	R\$ 160.621	R\$ 37.547	-R\$ 561.359
Grupo	-R\$ 397.620	R\$ 215.452	-R\$ 2.537.706	-R\$ 182.019	R\$ 276.161	R\$ 321.905	-R\$ 434.594

Resultado | Grupo

Entre Janeiro e Julho de 2021 o resultado apresentado pelo grupo empresarial foi o indicado ao lado.



BALANÇO | MARTIAÇO

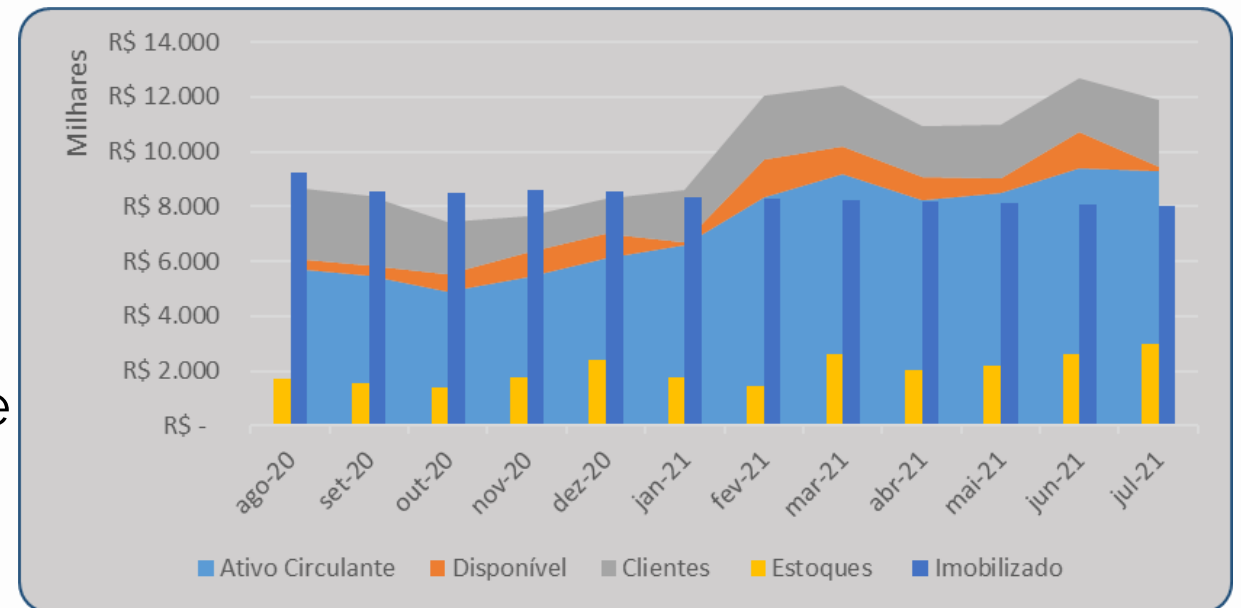
Do balancete de verificação enviado, extraem-se as seguintes informações relevantes.

ATIVO	jan-21	fev-21	mar-21	abr-21	mai-21	jun-21	jul-21
Ativo Circulante	R\$ 6.591.471	R\$ 8.337.119	R\$ 9.176.593	R\$ 8.247.541	R\$ 8.513.402	R\$ 9.417.173	R\$ 9.269.781
Disponível	R\$ 103.554	R\$ 1.390.288	R\$ 1.024.335	R\$ 836.454	R\$ 511.111	R\$ 1.297.623	R\$ 195.103
Clientes	R\$ 1.887.021	R\$ 2.333.786	R\$ 2.212.800	R\$ 1.847.431	R\$ 1.985.229	R\$ 1.937.591	R\$ 2.396.760
Estoques	R\$ 1.774.941	R\$ 1.471.589	R\$ 2.611.113	R\$ 2.058.300	R\$ 2.194.052	R\$ 2.618.996	R\$ 2.979.052
Imobilizado	R\$ 8.351.210	R\$ 8.285.471	R\$ 8.213.669	R\$ 8.193.464	R\$ 8.149.161	R\$ 8.081.454	R\$ 8.014.749
PASSIVO	jan-21	fev-21	mar-21	abr-21	mai-21	jun-21	jul-21
Passivo Circulante	R\$ 11.229.254	R\$ 11.234.437	R\$ 11.285.149	R\$ 11.092.413	R\$ 10.950.248	R\$ 11.842.317	R\$ 11.715.854
Empréstimos/Finan	R\$ 1.183.840	R\$ 1.175.735	R\$ 1.046.620	R\$ 1.034.985	R\$ 1.024.804	R\$ 1.020.490	R\$ 1.020.490
Fornecedores	R\$ 3.738.979	R\$ 3.653.277	R\$ 3.858.015	R\$ 3.773.728	R\$ 3.620.936	R\$ 2.993.007	R\$ 2.959.816
Obrigações Tributárias	R\$ 521.191	R\$ 588.268	R\$ 535.385	R\$ 520.061	R\$ 536.523	R\$ 593.022	R\$ 498.494
Passivo Fiscal LP	R\$ 1.670.151	R\$ 1.670.151	R\$ 1.670.151	R\$ 1.670.152	R\$ 1.670.152	R\$ 1.218.792	R\$ 1.694.454
Demais obrigações LP	R\$ 986.139	R\$ 871.513	R\$ 871.514	R\$ 871.514	R\$ 871.514	R\$ 871.514	R\$ 871.514
Patrimônio Líquido	R\$ 1.726.803	R\$ 2.361.991	R\$ 2.918.571	R\$ 2.918.571	R\$ 2.918.571	R\$ 2.918.571	R\$ 2.955.778

BALANÇO | MARTIAÇÃO

Do **Ativo** observa-se:

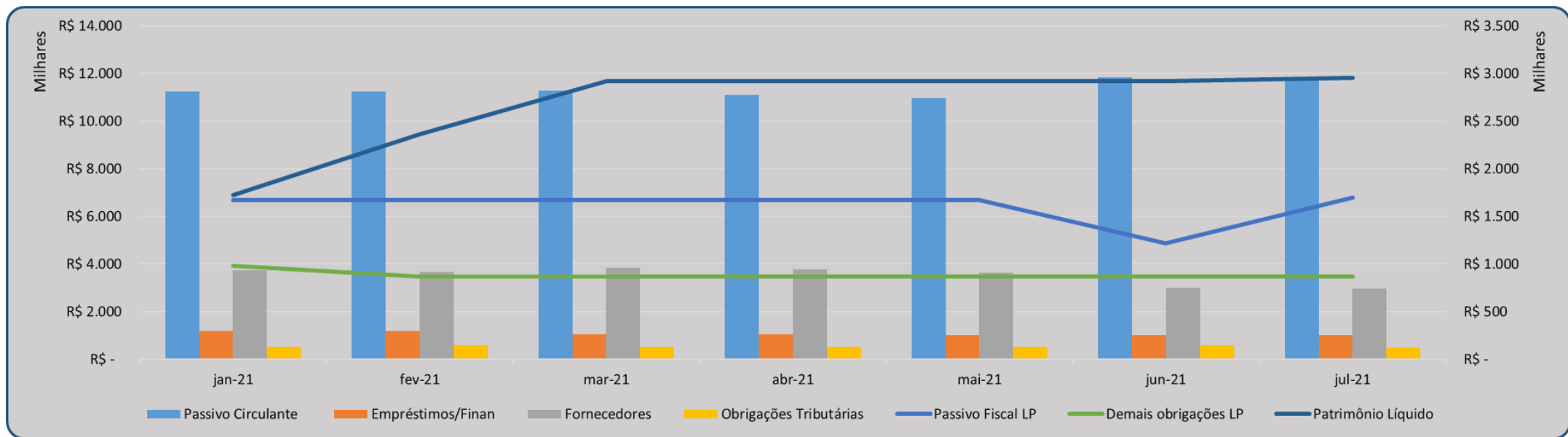
- O Ativo Circulante teve decréscimo de 1,5% equivalendo-se à R\$ 9,2 milhões;
- Disponibilidades apresentou queda de 84% resultando em R\$ 195 mil em Julho/2021.
- A conta Clientes apresentou redução de 19%.
- Na Conta Estoques queda de 12%
- Demais contas permanecem em estabilidade.



BALANÇO | MARTIAÇO

Do Passivo

- Passivo Circulante demonstrou queda de 1,7% em relação a Junho/2021.
- A conta fornecedores apresenta queda de 20% resultando em R\$ 2,9 milhões.
- Obrigações Tributárias de curto prazo se reduziram em 15%.
- O Passivo Fiscal de longo prazo cresceu em 28% em relação ao mês anterior.
- Demais obrigações e Patrimônio Líquido mantiveram-se estáveis.



BALANÇO | M4

Do balancete de verificação enviado, extraem-se as seguintes informações relevantes.

Balanco Patrimonial							
ATIVO	jan/21	fev/21	mar/21	abr/21	mai/21	jun/21	jul/21
Ativo Circulante	R\$ 2.094.958	R\$ 1.523.038	R\$ 1.622.012	R\$ 1.714.812	R\$ 1.888.729	R\$ 2.147.509	R\$ 1.878.191
Disponível	R\$ 758.090	R\$ 136.666	R\$ 354.031	R\$ 358.309	R\$ 532.488	R\$ 666.430	R\$ 322.152
Clientes	R\$ 432.609	R\$ 500.396	R\$ 357.614	R\$ 442.444	R\$ 432.404	R\$ 480.150	R\$ 541.198
Estoques	R\$ 155.821	R\$ 144.676	R\$ 174.657	R\$ 175.671	R\$ 174.731	R\$ 266.065	R\$ 280.588
PASSIVO	jan/21	fev/21	mar/21	abr/21	mai/21	jun/21	jul/21
Passivo Circulante	R\$ 696.732	R\$ 783.997	R\$ 878.016	R\$ 403.429	R\$ 458.601	R\$ 815.647	R\$ 971.289
Empréstimos e Financ.	R\$ 104.729	R\$ 104.729	R\$ 104.729	R\$ 104.730	R\$ 104.730	R\$ 104.730	R\$ 104.730
Fornecedores	R\$ 281.077	R\$ 371.823	R\$ 472.503	R\$ 472.503	R\$ 73.809	R\$ 417.235	R\$ 565.570
Obrigações Tributárias	R\$ 36.635	R\$ 25.740	R\$ 17.412	R\$ 17.412	R\$ 23.029	R\$ 5.688	R\$ 29.171
Empréstimos LP	R\$ 296.292	R\$ 296.292	R\$ 296.292	R\$ 296.292	R\$ 296.292	R\$ 296.292	R\$ 296.292
Patrimônio Líquido	R\$ 1.195.105	R\$ 1.190.696	R\$ 1.183.506	R\$ 1.177.285	R\$ 1.206.896	R\$ 1.206.896	R\$ 1.211.396
Lucros ou Prejuizos Acum.	R\$ 698.105	R\$ 690.696	R\$ 683.506	R\$ 677.285	R\$ 706.896	R\$ 706.896	R\$ 711.396

BALANÇO | M4

As contas do balanço evidenciam:

- A conta disponibilidade de caixa apresentou queda de 20% no mês de análise.
- A conta clientes apresentou aumento de 11%, equivalentes a ganho R\$ 47 mil em Julho de 2021.
- Os estoques apresentaram aumento em 5%, mas em conformidade com a atividade da empresa;

Histórico processual

Andamentos	seq. n.	Data
Objecção ao PRJ - Itaú	248	10/10/2020
Edital art. 7, §2º (minuta)	245	23/10/2020
Decisão - prorrogação do <i>stay</i>	260	16/12/2020
Cessão de crédito Tozzini e Freire	286	17/12/2020
Objecção ao PRJ - Bradesco	306	12/01/2021
Edital art. 7, §2º (DJE)	316	04/02/2021
Pedido designação AGC	331	11/02/2021
Convocação AGC (DJE)	338	01/03/2021
AGC 1ª Convocação, ata	419	20/04/2021
PRJ Modificativo	449	03/05/2021
AGC 2ª Convocação, APROVAÇÃO	461	05/05/2021
Decisão, determina juntada CNDs	466	07/05/2021
Recuperandas juntam CNDs	568	27/05/2021
Decisão, concessão da RJ	573	23/06/2021
Recuperanda, pedido baixa protestos	635	20/07/2021
Decisão, defere pedido de seq. 635	649	05/08/2021
Recuperanda, pedido desbloqueio valor	710	19/08/2021
AJ, manifestação ref. Pedido de desbloqueio	723	23/08/2021
AJ informa desbloqueio por outro Juízo	741	31/08/2021
Recuperanda, informa quitação Classe I	809	05/11/2021

Conclusões

Sendo estas as informações relevantes para o momento, encerra-se o presente relatório.

À disposição do Juízo e demais interessados, o presente segue acompanhado dos documentos oferecidos pelas Recuperandas para sua elaboração.

Curitiba, 16 Dezembro de 2021.

Atila Sauner Posse

OAB/PR 35.249