



ATILA SAUNER POSSE  
— Sociedade de Advogados —

---

Recuperação Judicial nº. 0013590-89.2016.8.16.0025  
**“Grupo Pastorello”**

Gp Distribuidora de Combustíveis S/A.  
Maximino Pastorello e Cia S/A  
Comércio de Combustíveis Pastorello S/A

## **Relatório de Atividades | Novembro/2021**

(ART. 22, II, 'c' da LRJ)

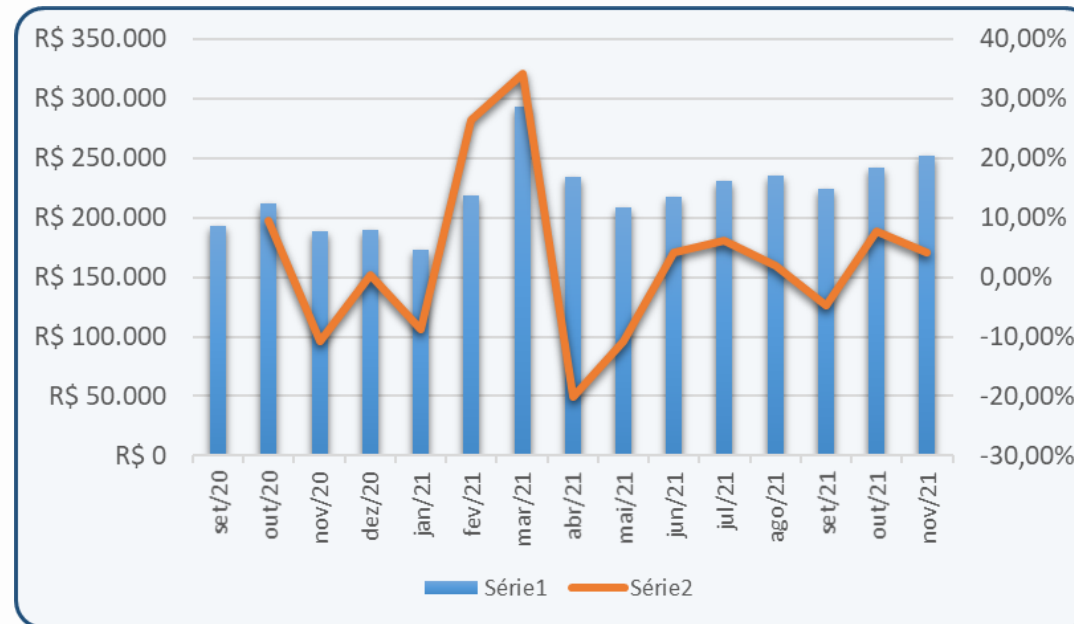
# Faturamento | Set/20 a Nov/21

	COMÉRCIO	VAR. %	MAXIMINO	VAR. %	GP DISTRIBUIDORA	VAR. %	TOTAL GRUPO	VAR. %
set/20	R\$ 22.266,06		R\$ 41.041,97		R\$ 129.945,32		R\$ 193.253,35	
out/20	R\$ 22.399,44	0,60%	R\$ 43.174,68	5,20%	R\$ 146.016,53	12,37%	R\$ 211.590,65	9,49%
nov/20	R\$ 22.098,99	-1,34%	R\$ 38.061,00	-11,84%	R\$ 128.460,74	-12,02%	R\$ 188.620,73	-10,86%
dez/20	R\$ 22.473,22	1,69%	R\$ 31.104,13	-18,28%	R\$ 135.690,10	5,63%	R\$ 189.267,44	0,34%
jan/21	R\$ 22.050,72	-1,88%	R\$ 32.898,39	5,77%	R\$ 117.774,34	-13,20%	R\$ 172.723,45	-8,74%
fev/21	R\$ 24.805,46	12,49%	R\$ 31.104,13	-5,45%	R\$ 162.449,70	37,93%	R\$ 218.359,30	26,42%
mar/21	R\$ 28.532,19	15,02%	R\$ 45.523,07	46,36%	R\$ 219.230,76	34,95%	R\$ 293.286,02	34,31%
abr/21	R\$ 25.447,78	-10,81%	R\$ 31.104,13	-31,67%	R\$ 177.644,75	-18,97%	R\$ 234.196,67	-20,15%
mai/21	R\$ 29.600,07	16,32%	R\$ 49.260,25	58,37%	R\$ 130.005,49	-26,82%	R\$ 208.865,81	-10,82%
jun/21	R\$ 28.577,00	-3,46%	R\$ 33.824,10	-31,34%	R\$ 155.256,70	19,42%	R\$ 217.657,81	4,21%
jul/21	R\$ 30.146,62	5,49%	R\$ 39.227,92	15,98%	R\$ 161.825,09	4,23%	R\$ 231.199,63	6,22%
ago/21	R\$ 29.289,96	-2,84%	R\$ 57.171,26	45,74%	R\$ 149.310,49	-7,73%	R\$ 235.771,70	1,98%
set/21	R\$ 29.766,82	1,63%	R\$ 57.404,02	0,41%	R\$ 137.448,43	-7,94%	R\$ 224.619,27	-4,73%
out/21	R\$ 31.921,13	7,24%	R\$ 54.728,30	-4,66%	R\$ 155.162,31	12,89%	R\$ 241.811,75	7,65%
nov/21	R\$ 32.405,14	1,52%	R\$ 55.206,82	0,87%	R\$ 163.997,07	5,69%	R\$ 251.609,03	4,05%

*Em milhares*

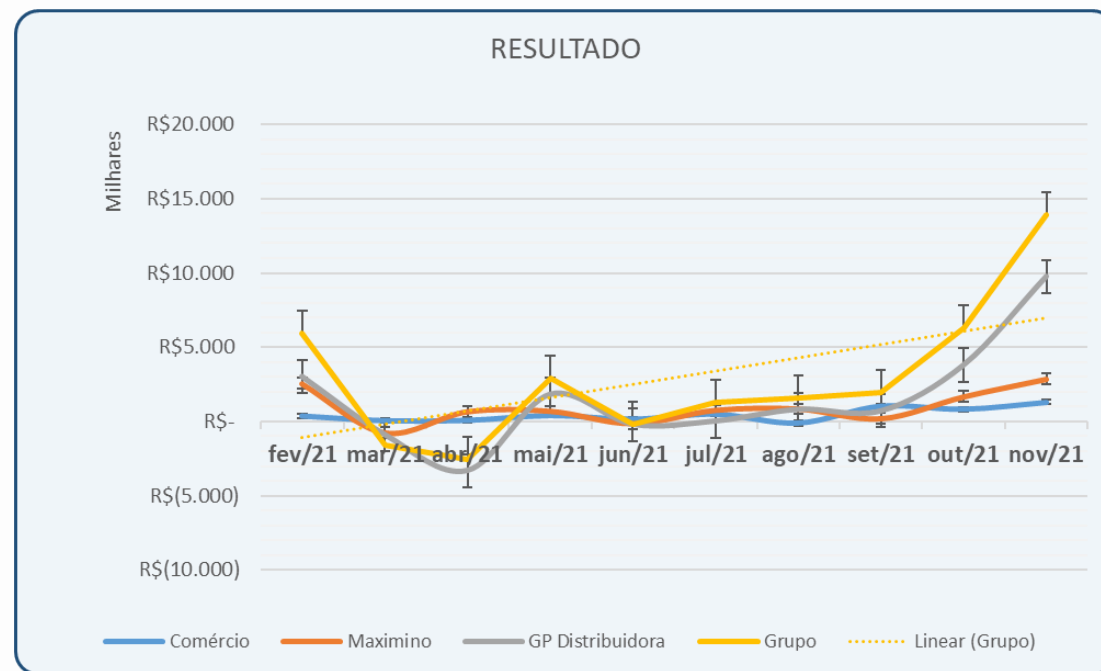
# Faturamento | oscilação da receita

Em Novembro/2021 o faturamento cresceu em 4,73% em relação ao mês anterior.



# Resultado e Caixa | Grupo

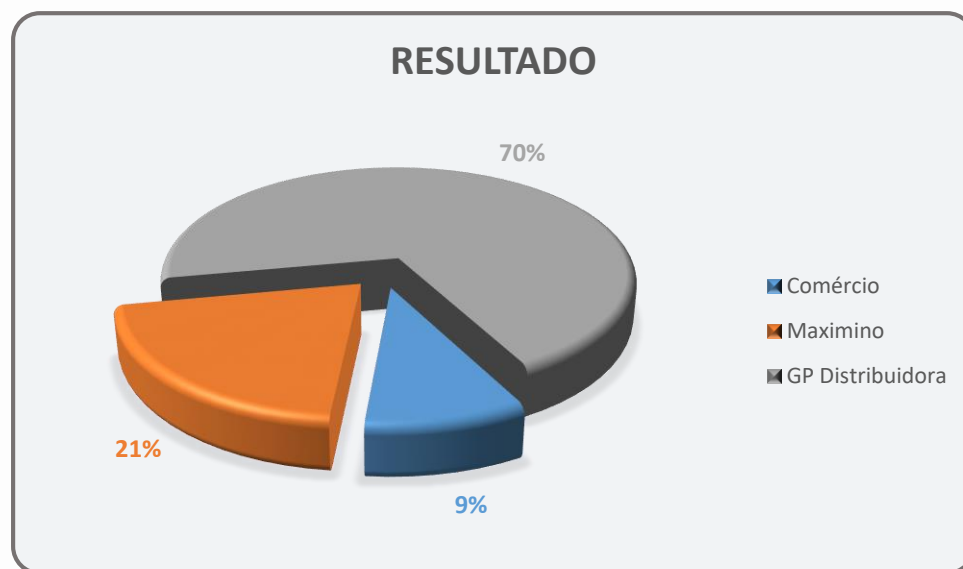
No mês da análise o Grupo gerou lucro de R\$ 14 milhões, operando em crescimento de 121% em relação ao mês anterior.



Consultados, os gestores esclareceram que os bons resultados do período derivam da aquisição de produto a preço anterior a determinado momento de alta, o que impactou em margem bastante positiva no momento da venda.

# Resultado e Caixa | Grupo

Abaixo segue representação gráfica da distribuição do Resultado das Empresas:



Empresa	mar/21	abr/21	mai/21	jun/21	jul/21	ago/21	set/21	out/21	nov/21
Comércio	R\$ 52.849	R\$ 74.200	R\$ 406.435	R\$ 159.407	R\$ 496.770	-R\$ 106.991	R\$ 1.041.271	R\$ 834.089	R\$ 1.297.291
Maximino	-R\$ 766.943	R\$ 664.015	R\$ 696.878	-R\$ 143.665	R\$ 762.910	R\$ 849.693	R\$ 191.137	R\$ 1.669.363	R\$ 2.863.599
GP Distribuidora	-R\$ 888.081	-R\$ 3.312.183	R\$ 1.818.991	-R\$ 203.240	R\$ 21.527	R\$ 808.180	R\$ 703.972	R\$ 3.801.359	R\$ 9.772.609
<b>Grupo</b>	<b>-R\$ 1.602.175</b>	<b>-R\$ 2.573.967</b>	<b>R\$ 2.922.304</b>	<b>-R\$ 187.498</b>	<b>R\$ 1.281.208</b>	<b>R\$ 1.550.882</b>	<b>R\$ 1.936.380</b>	<b>R\$ 6.304.811</b>	<b>R\$ 13.933.499</b>

# DRE | Comércio de Combustíveis Pastorello

Esta empresa é focada na venda de combustíveis por intermédio de uma rede de postos. No período apurou **Lucro** de R\$ 1,3 milhão.

Dados da DRE	mar/21	abr/21	mai/21	jun/21	jul/21	ago/21	set/21	out/21	nov/21
Receita Bruta	R\$ 28.532	R\$ 25.515	R\$ 29.667	R\$ 28.577	R\$ 30.147	R\$ 29.361	R\$ 29.838	R\$ 31.993	R\$ 64.472
Deduções	R\$ 281	R\$ 19	R\$ 20	R\$ 502	R\$ 5	R\$ 34	R\$ 721	R\$ 380	R\$ 713
Receita Líquida	R\$ 28.813	R\$ 25.533	R\$ 29.687	R\$ 29.079	R\$ 30.152	R\$ 29.396	R\$ 30.560	R\$ 32.373	R\$ 65.184
CPV	-R\$ 26.646	-R\$ 23.945	-R\$ 27.752	-R\$ 26.995	-R\$ 28.371	-R\$ 27.802	-R\$ 28.190	-R\$ 29.994	-R\$ 60.722
Lucro Bruto	R\$ 2.167	R\$ 1.589	R\$ 1.935	R\$ 2.085	R\$ 1.781	R\$ 1.593	R\$ 2.369	R\$ 2.379	R\$ 4.463
Despesas Oper	-R\$ 1.566	-R\$ 1.407	-R\$ 1.421	-R\$ 1.337	-R\$ 1.538	-R\$ 1.547	-R\$ 1.564	-R\$ 1.389	-R\$ 2.839
Resultado Oper./EBIT	R\$ 601	R\$ 182	R\$ 514	R\$ 748	R\$ 243	R\$ 46	R\$ 805	R\$ 990	R\$ 1.624
Resultado Financeiro	-R\$ 319	-R\$ 96	-R\$ 89	-R\$ 330	-R\$ 95	-R\$ 211	-R\$ 386	-R\$ 117	-R\$ 247
Extraoperacional	R\$ 44	-R\$ 11	-R\$ 18	-R\$ 14	R\$ 349	R\$ 58	R\$ 803	-R\$ 39	-R\$ 79
LAI	R\$ 326	R\$ 74	R\$ 406	R\$ 404	R\$ 497	-R\$ 107	R\$ 1.223	R\$ 834	R\$ 1.297
IRPJ/CSLL	-R\$ 273	R\$ -	R\$ -	-R\$ 245	R\$ -	R\$ -	-R\$ 182	R\$ -	R\$ -
Lucro(PREJ) Liq	R\$ 53	R\$ 74	R\$ 406	R\$ 159	R\$ 497	-R\$ 107	R\$ 1.041	R\$ 834	R\$ 1.297

*Em milhares*

# DRE | Maximino Pastorello

A atividade desta empresa consiste na distribuição de combustíveis no sistema TRR atendendo propriedades rurais, indústrias, e outros consumidores. Em Novembro de 2021 apresentou **lucro** de R\$ 2,8 milhões.

Dados da DRE	mar/21	abr/21	mai/21	jun/21	jul/21	ago/21	set/21	out/21	nov/21
Receita Bruta	R\$ 45.523	R\$ 34.102	R\$ 36.200	R\$ 33.824	R\$ 39.228	R\$ 42.821	R\$ 44.483	R\$ 42.055	R\$ 83.914
Deduções	-R\$ 182	-R\$ 238	-R\$ 129	R\$ 349	-R\$ 159	-R\$ 103	R\$ 377	R\$ 272	R\$ 455
Receita Líquida	R\$ 45.341	R\$ 33.864	R\$ 36.071	R\$ 34.173	R\$ 39.069	R\$ 42.718	R\$ 44.860	R\$ 42.327	R\$ 84.369
CPV	-R\$ 42.896	-R\$ 32.229	-R\$ 34.273	-R\$ 32.155	-R\$ 37.191	-R\$ 40.879	-R\$ 42.344	-R\$ 39.555	-R\$ 79.216
Lucro Bruto	R\$ 2.445	R\$ 1.635	R\$ 1.798	R\$ 2.018	R\$ 1.878	R\$ 1.839	R\$ 2.516	R\$ 2.772	R\$ 5.153
Despesas Oper	-R\$ 1.650	-R\$ 1.047	-R\$ 1.067	-R\$ 1.100	-R\$ 1.184	-R\$ 1.115	-R\$ 1.261	-R\$ 1.258	-R\$ 2.456
Resultado Oper./EBIT	R\$ 795	R\$ 588	R\$ 731	R\$ 918	R\$ 694	R\$ 724	R\$ 1.255	R\$ 1.515	R\$ 2.698
Resultado Financeiro	-R\$ 412	R\$ 58	R\$ 37	-R\$ 430	R\$ 45	R\$ 69	-R\$ 528	R\$ 41	R\$ 109
Extraoperacional	-R\$ 18	R\$ 17	-R\$ 71	-R\$ 17	R\$ 24	R\$ 56	R\$ 79	R\$ 114	R\$ 54
LAI	R\$ 366	R\$ 664	R\$ 697	R\$ 472	R\$ 763	R\$ 850	R\$ 805	R\$ 1.669	R\$ 2.860
IRPJ/CSLL	-R\$ 1.133	R\$ -	R\$ -	-R\$ 615	R\$ -	R\$ -	-R\$ 614	R\$ -	R\$ 3
Lucro(PREJ) Liq	-R\$ 767	R\$ 664	R\$ 697	-R\$ 144	R\$ 763	R\$ 850	R\$ 191	R\$ 1.669	R\$ 2.864

*Em milhares*

# DRE | GP Distribuidora de Combustíveis

A Distribuidora promove a aquisição de grandes lotes de combustível destinando-os às demais empresas do Grupo e também para outros clientes. No período apurou **lucro** de R\$ 9,8 milhões.

Dados da DRE	mar/21	abr/21	mai/21	jun/21	jul/21	ago/21	set/21	out/21	nov/21
Receita Bruta	R\$ 219.231	R\$ 177.670	R\$ 170.545	R\$ 155.257	R\$ 161.825	R\$ 192.565	R\$ 173.134	R\$ 193.154	R\$ 407.749
Deduções	R\$ 1.558	-R\$ 8	R\$ 474	R\$ 91	R\$ 192	R\$ 273	-R\$ 1.258	R\$ 279	R\$ 684
Receita Líquida	R\$ 220.789	R\$ 177.662	R\$ 171.019	R\$ 155.347	R\$ 162.017	R\$ 192.838	R\$ 171.877	R\$ 193.432	R\$ 408.433
CPV	-R\$ 212.761	-R\$ 173.454	-R\$ 165.003	-R\$ 150.997	-R\$ 157.449	-R\$ 187.495	-R\$ 167.189	-R\$ 185.238	-R\$ 390.278
Lucro Bruto	R\$ 8.028	R\$ 4.208	R\$ 6.016	R\$ 4.351	R\$ 4.568	R\$ 5.343	R\$ 4.688	R\$ 8.195	R\$ 18.155
Despesas Oper	-R\$ 8.049	-R\$ 7.977	-R\$ 3.975	-R\$ 4.084	-R\$ 3.999	-R\$ 4.389	-R\$ 4.602	-R\$ 4.432	-R\$ 9.021
Resultado Oper./EBIT	-R\$ 21	-R\$ 3.769	R\$ 2.040	R\$ 266	R\$ 570	R\$ 955	R\$ 87	R\$ 3.762	R\$ 9.134
Resultado Financeiro	-R\$ 590	-R\$ 87	-R\$ 36	-R\$ 544	-R\$ 36	-R\$ 62	-R\$ 521	-R\$ 81	-R\$ 112
Extraoperacional	R\$ 1.067	R\$ 545	-R\$ 185	R\$ 74	-R\$ 512	-R\$ 84	R\$ 1.469	R\$ 120	R\$ 750
LAI	R\$ 455	-R\$ 3.312	R\$ 1.819	-R\$ 203	R\$ 22	R\$ 808	R\$ 1.034	R\$ 3.801	R\$ 9.773
IRPJ/CSLL	-R\$ 1.343	R\$ -	R\$ -	R\$ -	R\$ -	R\$ -	-R\$ 330	R\$ -	R\$ -
Lucro(PREJ) Liq	-R\$ 888	-R\$ 3.312	R\$ 1.819	-R\$ 203	R\$ 22	R\$ 808	R\$ 704	R\$ 3.801	R\$ 9.773

*Em milhares*



# Encargos

---

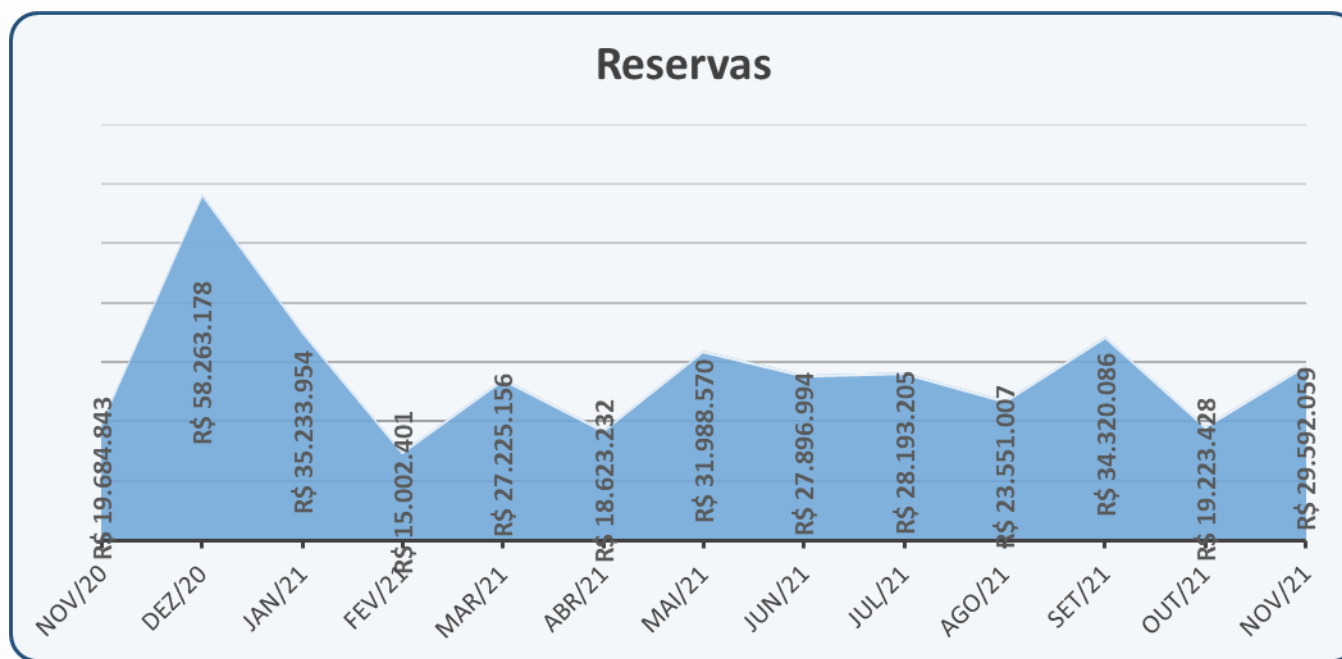
Para assegurar capital de giro e caixa a empresa se socorre de descontos incorrendo em *encargos*.

As despesas a este título foram compatíveis com as verificadas no mês anterior, em aproximadamente R\$ 155 mil.

Ainda, no período o Grupo se socorreu de antecipações de cartões de crédito da ordem dos R\$ 2,8 milhões.

# Reservas

Nos últimos 12 meses a manutenção e geração de reservas pode ser ilustrada da forma adiante:

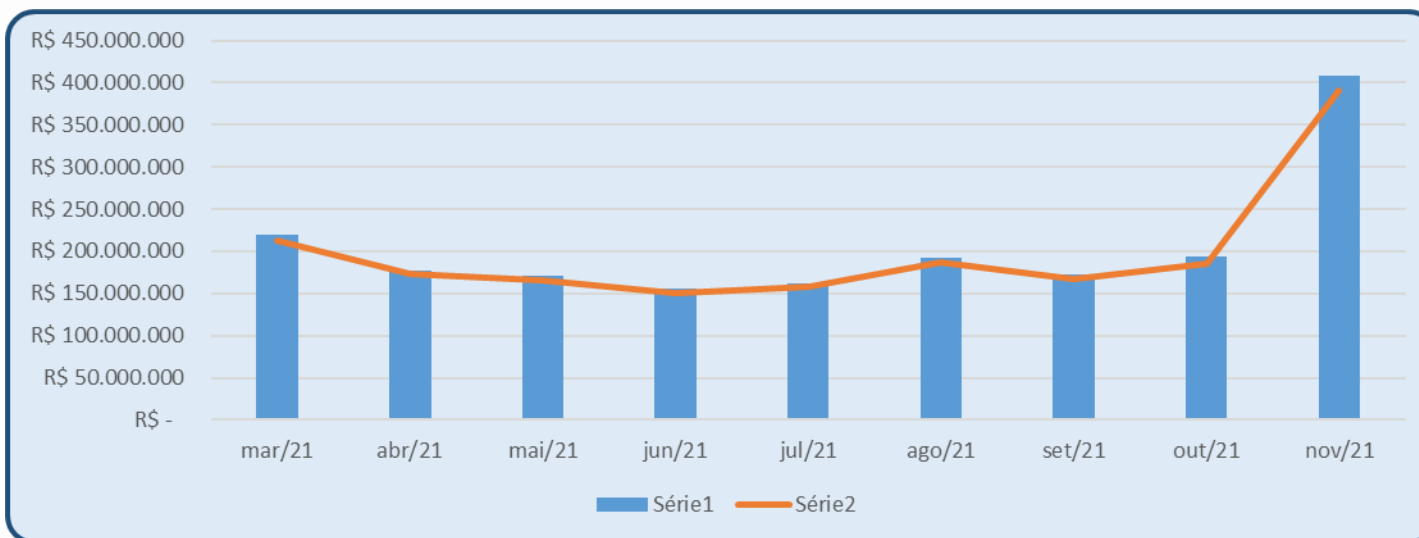


Em Novembro/21 as empresas operaram R\$ 29 milhões a título de reservas, mantendo em caixa, no último dia daquele mês, R\$ 7 milhões a esse título.

# CPV X Receita Bruta | GP Distribuidora

Historicamente o Custo da Mercadoria Vendida é proporcional à receita, em todas as empresas do Grupo. Observe-se

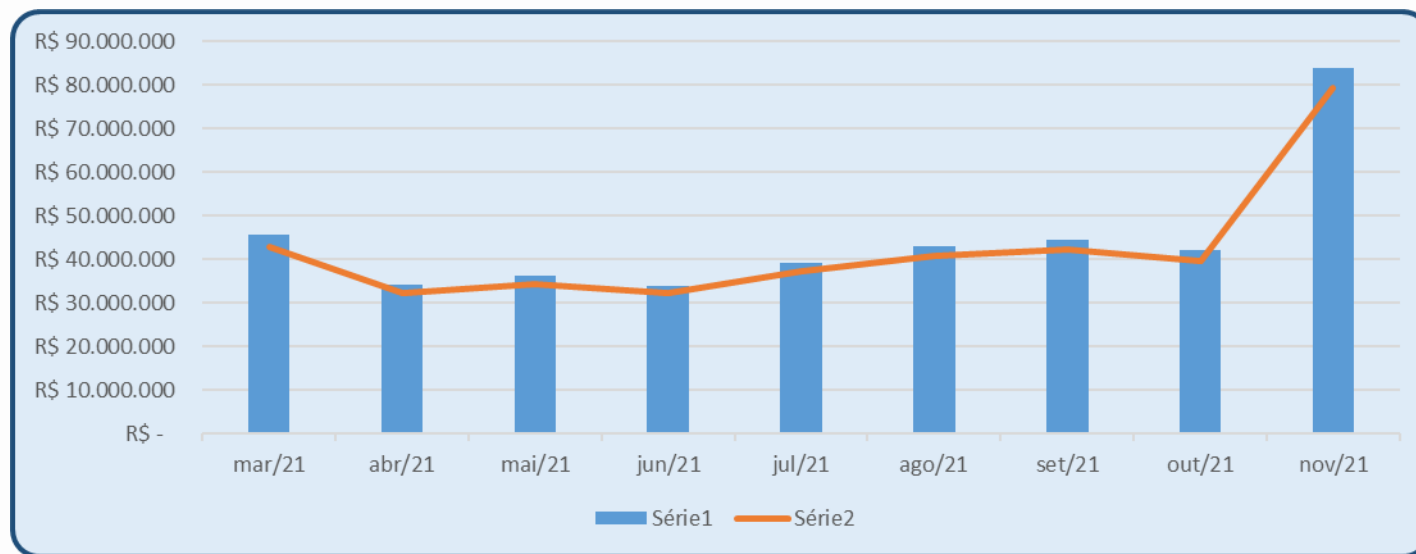
	mar/21	abr/21	mai/21	jun/21	jul/21	ago/21	set/21	out/21	nov/21
Receita Bruta	R\$ 219.230.759	R\$ 177.669.750	R\$ 170.544.830	R\$ 155.256.701	R\$ 161.825.088	R\$ 192.565.384	R\$ 173.134.467	R\$ 193.153.511	R\$ 407.749.424
CPV	R\$ 212.760.678	R\$ 173.454.437	R\$ 165.003.287	R\$ 150.996.830	R\$ 157.448.822	R\$ 187.494.950	R\$ 167.188.557	R\$ 185.237.544	R\$ 390.277.901
	97,05%	97,63%	96,75%	97,26%	97,30%	97,37%	96,57%	95,90%	95,72%
		0,596%	-0,898%	0,523%	0,041%	0,073%	-0,823%	-0,688%	-0,195%



# CPV X Receita Bruta | GP Distribuidora

Historicamente o Custo da Mercadoria Vendida é proporcional à receita, em todas as empresas do Grupo. Observe-se

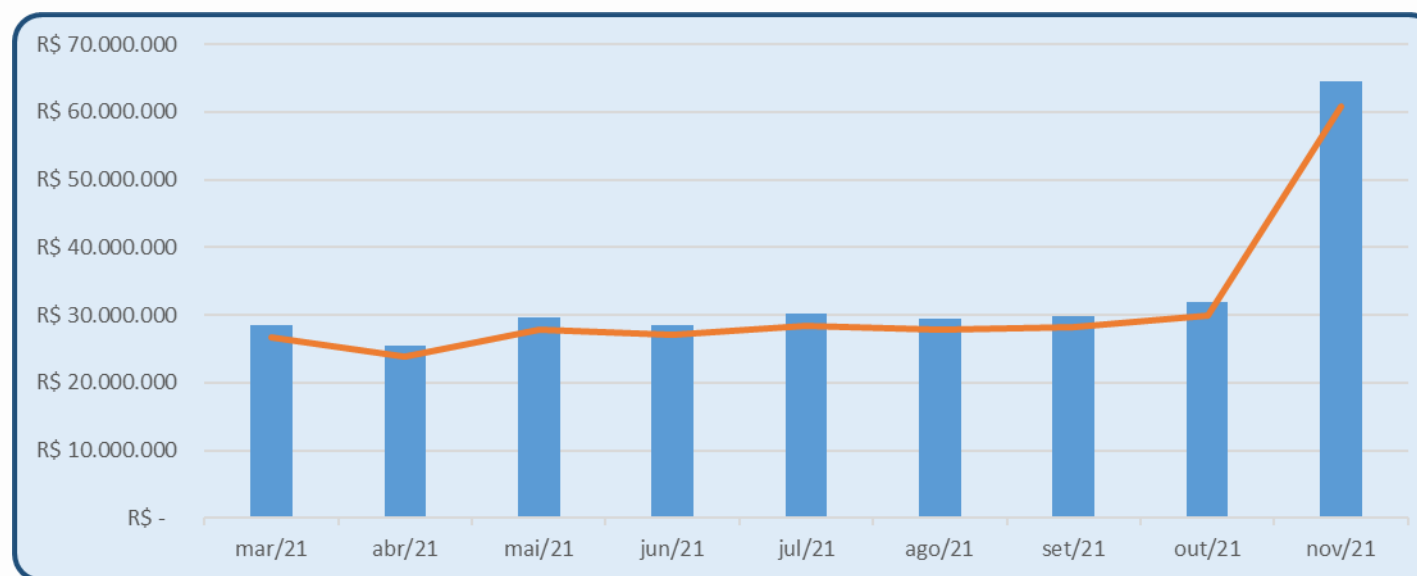
	mar/21	abr/21	mai/21	jun/21	jul/21	ago/21	set/21	out/21	nov/21
Receita Bruta	R\$ 45.523.071	R\$ 34.101.833	R\$ 36.200.475	R\$ 33.824.105	R\$ 39.227.920	R\$ 42.821.461	R\$ 44.482.751	R\$ 42.054.834	R\$ 83.913.849
CPV	R\$ 42.896.100	R\$ 32.228.514	R\$ 34.273.022	R\$ 32.154.669	R\$ 37.190.915	R\$ 40.879.062	R\$ 42.343.740	R\$ 39.554.694	R\$ 79.215.761
	94,23%	95%	95%	95%	95%	95%	95%	94%	94%
		0,294%	0,179%	0,411%	-0,270%	0,693%	-0,286%	-1,194%	0,368%



# CPV X Receita Bruta | GP Distribuidora

Historicamente o Custo da Mercadoria Vendida é proporcional à receita, em todas as empresas do Grupo. Observe-se

	mar/21	abr/21	mai/21	jun/21	jul/21	ago/21	set/21	out/21	nov/21
Receita Bruta	R\$ 28.532.160	R\$ 25.514.588	R\$ 29.667.202	R\$ 28.577.004	R\$ 30.146.622	R\$ 29.361.424	R\$ 29.838.298	R\$ 31.992.557	R\$ 64.471.734
CPV	R\$ 26.646.146	R\$ 23.944.562	R\$ 27.752.156	R\$ 26.994.873	R\$ 28.370.828	R\$ 27.802.305	R\$ 28.190.336	R\$ 29.993.793	R\$ 60.721.757
	93,39%	93,85%	93,54%	94,46%	94,11%	94,69%	94,48%	93,75%	94,18%
		0,489%	-0,321%	0,982%	-0,375%	0,617%	-0,225%	-0,767%	0,460%



# CPV, Receita Bruta, Reservas e Caixa | Grupo

---

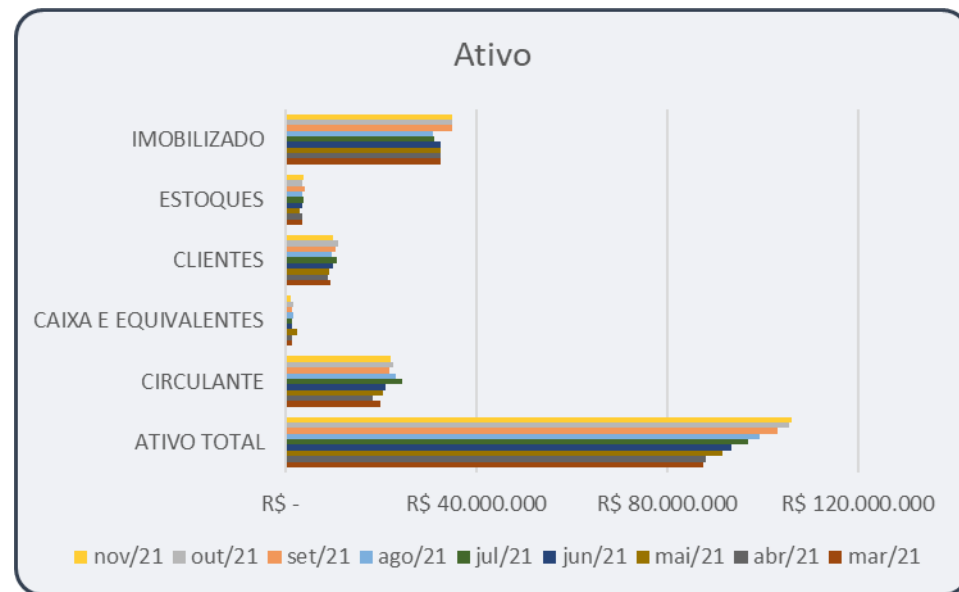
Da leitura dos DREs e do contato com os gestores, extraem-se as seguintes impressões relevantes:

- O bom volume de vendas do período vem sempre acompanhado de equivalente desembolso com aquisição de produtos vendidos. A equação custo/receita é praticamente imutável, variando em geral abaixo de 1% entre um mês e outro, em todas as empresas do Grupo;
- A boa rentabilidade do período ocorreu graças a estratégias de compra antecipada beneficiadas por venda a preço também elevado;
- As Reservas de Caixa, a rigor, não representam caixa livre, pois que em geral comprometidas com a aquisição de produto para períodos subsequentes.

# Balanço | Comércio de Combustíveis Pastorello

Ativo	mar/21	abr/21	mai/21	jun/21	jul/21	ago/21	set/21	out/21	nov/21
ATIVO TOTAL	R\$ 87.511.342	R\$ 88.034.332	R\$ 91.556.639	R\$ 93.534.881	R\$ 96.993.969	R\$ 99.307.329	R\$ 103.171.040	R\$ 105.608.864	R\$ 106.002.717
CIRCULANTE	R\$ 19.749.455	R\$ 18.096.544	R\$ 20.205.841	R\$ 20.844.577	R\$ 24.377.533	R\$ 22.990.864	R\$ 21.801.462	R\$ 22.538.346	R\$ 22.029.805
CAIXA E EQUIVALENTES	R\$ 1.189.876	R\$ 1.249.534	R\$ 2.379.945	R\$ 1.257.531	R\$ 1.244.128	R\$ 1.534.368,62	R\$ 1.352.907,12	R\$ 1.457.654,06	R\$ 1.054.076,22
CLIENTES	R\$ 9.443.576	R\$ 8.789.351	R\$ 9.129.288	R\$ 9.731.490	R\$ 10.538.901	R\$ 9.483.986	R\$ 10.395.219	R\$ 10.939.813	R\$ 9.906.930
ESTOQUES	R\$ 3.304.179	R\$ 3.421.932	R\$ 2.861.200	R\$ 3.376.089	R\$ 3.566.425	R\$ 3.364.497	R\$ 3.893.857	R\$ 3.515.700	R\$ 3.605.910
IMOBILIZADO	R\$ 32.385.975	R\$ 32.464.268	R\$ 32.444.027	R\$ 32.428.737	R\$ 31.052.968	R\$ 30.737.009	R\$ 34.932.284	R\$ 34.861.671	R\$ 34.791.099

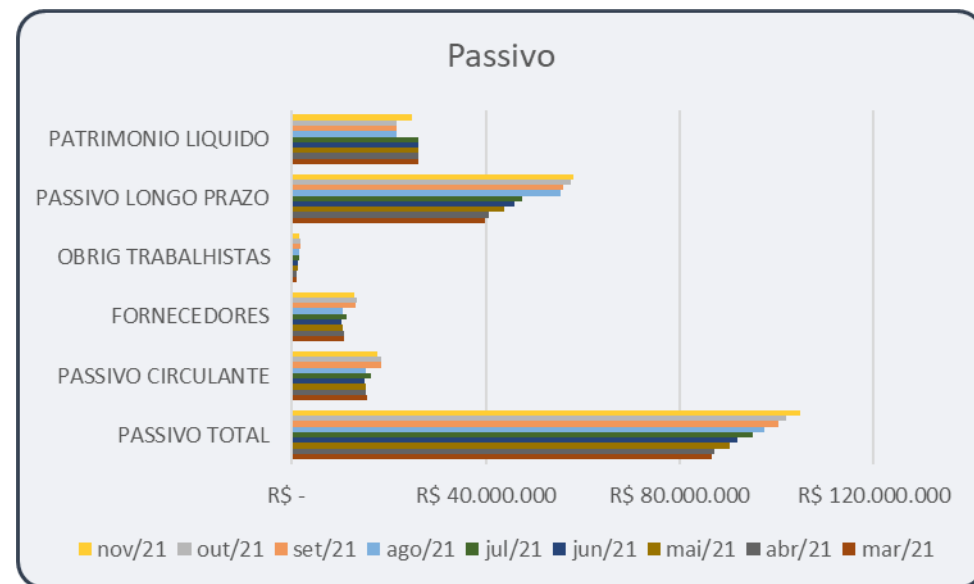
*Contas de relevância do Balanço em Novembro/2021*



# Balanço| Comércio de Combustíveis Pastorello

Passivo	mar/21	abr/21	mai/21	jun/21	jul/21	ago/21	set/21	out/21	nov/21
PASSIVO TOTAL	R\$ 86.627.653	R\$ 87.076.444	R\$ 90.192.315	R\$ 92.011.155	R\$ 94.973.473	R\$ 97.393.824	R\$ 100.216.264	R\$ 101.819.999	R\$ 104.705.426
PASSIVO CIRCULANTE	R\$ 15.583.536	R\$ 15.287.112	R\$ 15.178.280	R\$ 14.953.685	R\$ 16.254.199	R\$ 15.348.948	R\$ 18.385.192	R\$ 18.376.688	R\$ 17.748.982
FORNECEDORES	R\$ 10.726.110	R\$ 10.725.892	R\$ 10.582.859	R\$ 10.243.769	R\$ 11.251.906	R\$ 10.450.372	R\$ 13.186.961	R\$ 13.276.811	R\$ 12.873.634
OBRIG TRABALHISTAS	R\$ 993.758	R\$ 1.100.040	R\$ 1.140.294	R\$ 1.204.723	R\$ 1.580.024	R\$ 1.622.872	R\$ 1.652.900	R\$ 1.707.084	R\$ 1.575.168
PASSIVO LONGO PRAZO	R\$ 39.925.132	R\$ 40.670.348	R\$ 43.895.052	R\$ 45.938.487	R\$ 47.600.291	R\$ 55.328.386	R\$ 55.952.792	R\$ 57.555.030	R\$ 58.123.386
PATRIMONIO LIQUIDO	R\$ 26.089.728	R\$ 26.089.729	R\$ 26.089.729	R\$ 26.089.729	R\$ 26.089.729	R\$ 21.687.235	R\$ 21.687.235	R\$ 21.687.235	R\$ 24.642.011

*Contas de relevância do Balanço em Novembro/2021*





# Balanço| Comércio de Combustíveis Pastorello

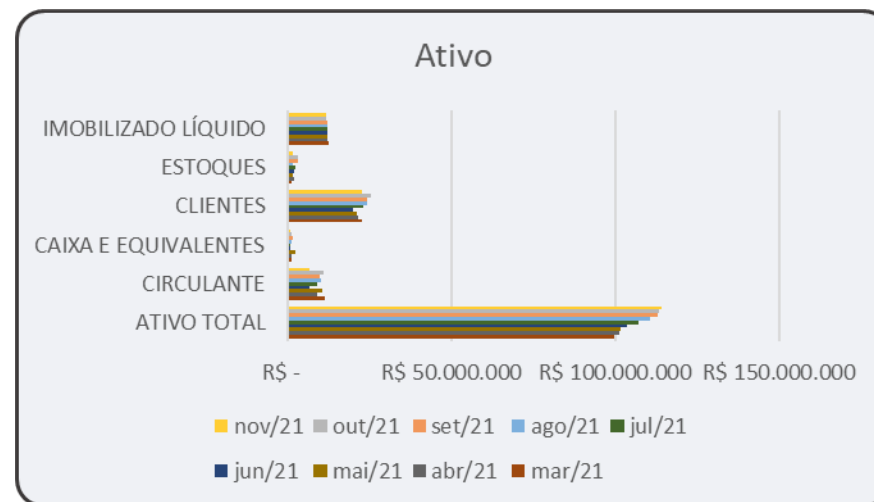
---

- Verificou-se discreta redução na conta clientes a indicar majoração nas vendas à vista.
- Os estoques permanecem estáveis, de acordo com a média histórica;
- O saldo da conta caixa operou redução da ordem dos R\$ 400 mil.
- O Ativo Imobilizado segue estável;
- O passivos também seguem estáveis, com giro regular na conta fornecedores.

# Balanço | Maximino Pastorello

ATIVO	mar/21	abr/21	mai/21	jun/21	jul/21	ago/21	set/21	out/21	nov/21
ATIVO TOTAL	R\$ 99.763.434	R\$ 101.242.168	R\$ 101.558.377	R\$ 103.621.367	R\$ 107.156.524	R\$ 110.504.424	R\$ 113.059.714	R\$ 113.554.134	R\$ 114.246.939
CIRCULANTE	R\$ 11.370.748	R\$ 9.060.338	R\$ 10.847.582	R\$ 6.877.171	R\$ 8.951.781	R\$ 10.397.555	R\$ 9.952.330	R\$ 11.062.358	R\$ 6.738.812
CAIXA E EQUIVALENTES	R\$ 1.296.960	R\$ 1.097.571	R\$ 2.503.936	R\$ 809.518	R\$ 1.089.463	R\$ 1.409.159	R\$ 1.493.201	R\$ 1.358.084	R\$ 1.046.374
CLIENTES	R\$ 22.865.304	R\$ 21.709.187	R\$ 21.090.172	R\$ 20.158.613	R\$ 23.105.732	R\$ 24.522.219	R\$ 24.405.646	R\$ 25.603.181	R\$ 22.771.362
ESTOQUES	R\$ 1.483.107	R\$ 2.148.945	R\$ 1.533.428	R\$ 2.028.378	R\$ 2.497.961	R\$ 1.609.903	R\$ 3.162.053	R\$ 3.134.257	R\$ 1.690.813
IMOBILIZADO LÍQUIDO	R\$ 12.428.178	R\$ 12.372.902	R\$ 12.309.495	R\$ 12.372.902	R\$ 12.187.857	R\$ 12.126.279	R\$ 12.061.965	R\$ 11.997.235	R\$ 11.997.235

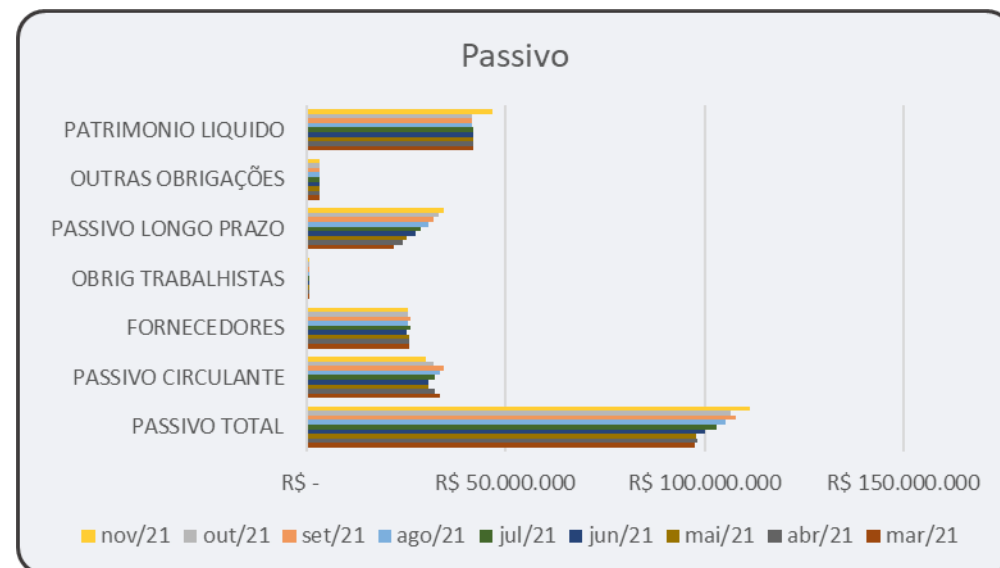
*Contas de relevância do Balanço  
em Novembro/2021*



# Balanço | Maximino Pastorello

PASSIVO	mar/21	abr/21	mai/21	jun/21	jul/21	ago/21	set/21	out/21	nov/21
PASSIVO TOTAL	R\$ 97.486.688	R\$ 98.313.892	R\$ 97.933.222	R\$ 100.139.877	R\$ 102.912.124	R\$ 105.410.331	R\$ 107.774.483	R\$ 106.599.541	R\$ 111.383.880
PASSIVO CIRCULANTE	R\$ 33.397.117	R\$ 32.128.582	R\$ 30.757.535	R\$ 30.747.762	R\$ 32.199.943	R\$ 33.382.921	R\$ 34.408.821	R\$ 31.794.269	R\$ 30.000.125
FORNECEDORES	R\$ 25.868.938	R\$ 25.732.164	R\$ 25.806.535	R\$ 25.311.653	R\$ 26.282.274	R\$ 25.628.429	R\$ 26.080.859	R\$ 25.530.929	R\$ 25.398.997
OBRIG TRABALHISTAS	R\$ 661.180	R\$ 687.666	R\$ 710.544	R\$ 761.557	R\$ 758.748	R\$ 745.640	R\$ 842.574	R\$ 835.027	R\$ 713.188
PASSIVO LONGO PRAZO	R\$ 22.036.535	R\$ 24.132.274	R\$ 25.122.651	R\$ 27.339.079	R\$ 28.659.146	R\$ 30.576.775	R\$ 31.915.026	R\$ 33.354.636	R\$ 34.647.889
OUTRAS OBRIGAÇÕES	R\$ 3.334.022	R\$ 3.334.023	R\$ 3.334.023	R\$ 3.334.023	R\$ 3.334.023	R\$ 3.334.023	R\$ 3.334.023	R\$ 3.334.023	R\$ 3.334.023
PATRIMONIO LIQUIDO	R\$ 42.053.035	R\$ 42.053.036	R\$ 42.053.036	R\$ 42.053.036	R\$ 42.053.036	R\$ 41.450.636	R\$ 41.450.636	R\$ 41.450.636	R\$ 46.735.866

*Contas de relevância do Balanço em Novembro/2021*



# Balanço | Maximino Pastorello

---

- O Ativo Circulante decresceu em cerca de R\$ 4,3 milhões;
- Houve o consumo de estoques da ordem dos R\$ 1,4,
- A conta Clientes operou redução, também indicando o crescimento das vendas à vista;
- O Imobilizado Líquido segue estável.

# Balanço | Maximino Pastorello

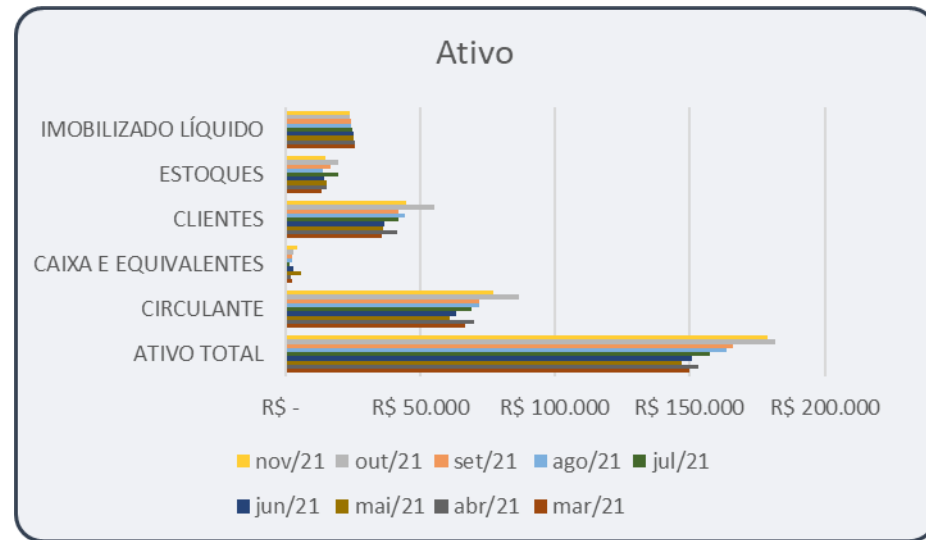
---

- O Passivo Circulante sofre redução de R\$ 4 milhões, observa-se que a redução decorre, em essência, do seguinte:
  - ✓ redução do valor que circula em duplicatas descontadas, de R\$ 3,9 milhões em outubro para R\$ 2,2 milhões em Novembro;
  - ✓ redução das obrigações trabalhistas em R\$ 100 mil;
  - ✓ redução da conta fornecedores, em R\$ 100 mil, aprox.;
- O Passivo a Longo Prazo operou discreto crescimento em razão da mobilização de contas entre as empresas do Grupo
- O Patrimônio Líquido segue estável.

# Balanço| GP Distribuidora de Combustíveis

Ativo	mar/21	abr/21	mai/21	jun/21	jul/21	ago/21	set/21	out/21	nov/21
ATIVO TOTAL	R\$ 149.572.813	R\$ 153.256.167	R\$ 146.917.298	R\$ 150.903.428	R\$ 157.508.597	R\$ 163.491.922	R\$ 165.723.065	R\$ 181.630.250	R\$ 178.596.984
CIRCULANTE	R\$ 66.697.666	R\$ 69.983.960	R\$ 60.654.883	R\$ 63.455.104	R\$ 68.931.237	R\$ 71.652.750	R\$ 71.724.734	R\$ 86.590.639	R\$ 77.002.747
CAIXA E EQUIVALENTES	R\$ 2.283.099	R\$ 1.801.060	R\$ 5.757.669	R\$ 2.650.398	R\$ 1.233.338	R\$ 2.423.169	R\$ 2.596.121	R\$ 3.002.659	R\$ 4.406.458
CLIENTES	R\$ 35.757.154	R\$ 41.526.964	R\$ 36.334.152	R\$ 36.604.396	R\$ 41.983.625	R\$ 44.146.387	R\$ 41.871.029	R\$ 55.103.630	R\$ 44.610.960
ESTOQUES	R\$ 13.123.994	R\$ 15.312.040	R\$ 15.369.327	R\$ 14.192.871	R\$ 19.363.044	R\$ 13.695.508	R\$ 16.786.110	R\$ 19.629.200	R\$ 14.910.774
IMOBILIZADO LÍQUIDO	R\$ 25.757.671	R\$ 25.496.976	R\$ 25.232.668	R\$ 24.968.489	R\$ 24.707.743	R\$ 24.443.471	R\$ 24.179.355	R\$ 23.915.292	R\$ 23.654.433

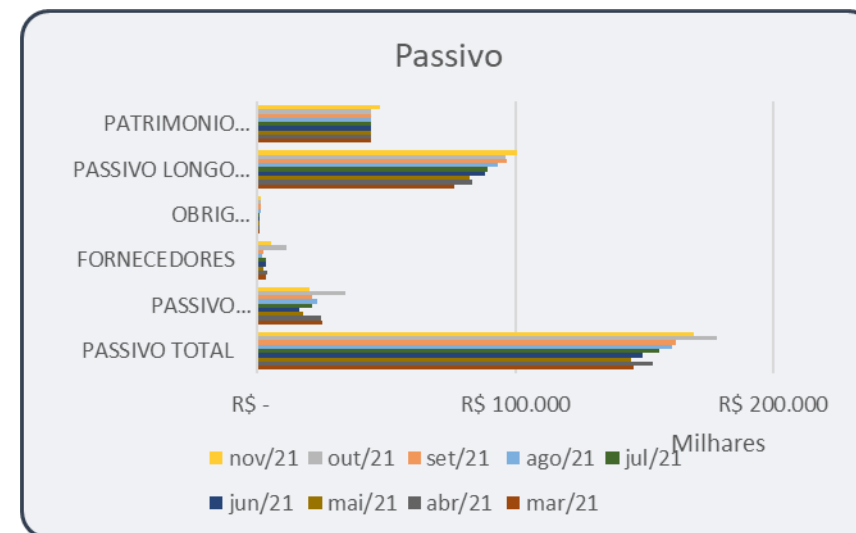
*Contas de relevância do Balanço em Novembro/2021*



# Balanço| GP Distribuidora de Combustíveis

Passivo	mar/21	abr/21	mai/21	jun/21	jul/21	ago/21	set/21	out/21	nov/21
PASSIVO TOTAL	R\$ 145.997.942	R\$ 152.993.479	R\$ 144.835.619	R\$ 149.024.989	R\$ 155.608.631	R\$ 160.783.776	R\$ 162.310.947	R\$ 177.828.890	R\$ 168.824.375
PASSIVO CIRCULANTE	R\$ 25.248.587	R\$ 24.893.406	R\$ 18.164.982	R\$ 16.292.733	R\$ 21.595.266	R\$ 23.458.897	R\$ 21.494.171	R\$ 34.219.755	R\$ 20.385.124
FORNECEDORES	R\$ 3.633.785	R\$ 4.333.927	R\$ 2.509.757	R\$ 3.431.848	R\$ 3.840.019	R\$ 2.366.699	R\$ 2.477.266	R\$ 11.737.665	R\$ 5.867.655
OBRIG TRABALHISTAS	R\$ 1.304.992	R\$ 1.360.746	R\$ 1.372.843	R\$ 1.378.779	R\$ 1.323.988	R\$ 1.435.584	R\$ 1.479.159	R\$ 1.555.201	R\$ 1.487.465
PASSIVO LONGO PRAZO	R\$ 76.254.286	R\$ 83.605.003	R\$ 82.172.568	R\$ 88.237.187	R\$ 89.518.296	R\$ 93.194.810	R\$ 96.686.708	R\$ 96.066.950	R\$ 100.897.064
PATRIMONIO LIQUIDO	R\$ 44.495.068	R\$ 44.495.069	R\$ 44.495.069	R\$ 44.495.069	R\$ 44.495.069	R\$ 44.130.069	R\$ 44.130.069	R\$ 44.130.069	R\$ 47.542.186

*Contas de relevância do Balanço em Novembro/2021*



# Balanço | GP Distribuidora de Combustíveis

---

- O ativo circulante sofreu redução de quase R\$ 10 milhões, basicamente pelo seguinte:
  - ✓ Redução de R\$ 10 milhões da conta clientes, evidenciando expressivo número de vendas à vista;
  - ✓ Consumo de R\$ 4,7 milhões da conta estoque.
- O Ativo Imobilizado segue estável.



# Balanço | GP Distribuidora de Combustíveis

---

- Passivo Circulante decresceu, impactado pela redução da conta Fornecedores em aproximadamente R\$ 5,8 milhões;
- Obrigações Trabalhistas decresceram ligeiramente;
- Passivo de Longo cresceu em razão da mobilização de contas entre as empresas do Grupo
- O Patrimônio Líquido também segue estabilizado.

# Quadro Geral de Credores

---

- O quadro geral de credores ainda não pôde ser consolidado em razão das impugnações pendentes de julgamento.
- É certo que as impugnações, de um modo geral, não impedem a publicação do QGC. Porém, no caso em exame houve diversas retenções no curso da recuperação, operadas por travas bancárias;
- Uma vez aprovado o PRJ, diversos bancos aprovaram cláusula segundo a qual estas retenções serviriam desde logo para quitar operações havidas junto aos respectivos bancos;
- Por isso é recomendável que o QGC consolidado venha aos autos depois de operadas estas compensações, o que deverá ser objeto de tratativas das Recuperandas e dos próprios credores no curso dos próximos meses;
- Assim, o Quadro Geral de Credores no presente momento é similar àquele que atende ao Edital do parágrafo 2º do art. 7º da LFRJ, que adiante será transcrito.

# Quadro Geral de Credores

## Classe III

CREDOR	VLR AJ
<b>CLASSE III - QUIROGRAFÁRIOS</b>	<b>88.726.485,13</b>
CAIXA ECONOMICA FEDERAL - CEF R\$ 11.245.755,59 (2.621.418,33)	21.541.878,34
BANCO DO BRASIL	23.988.366,81
IPIRANGA PRODUTOS DE PETROLEO S.A	10.178.987,01
PETROBRAS DISTRIBUIDORA S.A	8.043.587,48
RAIZEN COMBUSTIVEIS S.A R\$7.120.022,86 / 805.022,86	7.120.022,86
BANCO SAFRA S/A	6.381.220,52
BANCO FIBRA S/A 2647.318,23	2.647.318,23
BANCO DO ESTADO DO RIO GRANDE DO SUL S/A	1.826.963,46
BANCO BRADESCO S/A R\$ 1.671.572,37	1.671.572,37
<b>PAGBEM SERVIÇOS FINANC.E DE LOG. LTDA OPÇÃO 60%</b>	<b>1.500.000,00</b>
SUL PLATA TRADING DO BRASIL LTDA (748358,79)	1.493.134,24
BANCO LUSO BRASILEIRO S/A (possivel R\$610.144,06 vinc.)	1.452.227,39
NOVO BANCO CONTINENTAL S/A - Banco Multiplo	484.068,44
CANTU COMERCIO DE PNEUMATICO LTDA	156.087,35
BANCO OURI INVEST S/A	55.966,67
BF BIG FORTE COMERCIO	21.060,46
SISTEMA PRODALY DE SOFTWARE LTDA R\$ 18.000,00	18.000,00
BR QUIMICA LTDA	16.705,44
ROPEL COMERCIO DE MATERIAIS ELETRICOS EIRELI	15.578,00
PROTANKS COM E SERV DE IMPL ROD LTDA	14.084,82
<b>NORDICA VEICULOS LTDA (13.215,71)</b>	<b>-</b>
NACIOFUEL PRODUTOS PARA COMBUSTIVEIS LTDA	12.480,00
CPX DISTRIBUIDORA DE PNEUS LTDA	11.599,99
P.M. PNEUS COMERCIAL LTDA	11.451,00
ARXO INDUSTRIAL DO BRASIL LTDA	8.223,94
SUPER RODAS RECAPAGENS EIRELI	7.120,00
BREMEN IMP. DE EQ. P/ LUBRIFICAO LTDA	5.645,00
BATTISTELLA ADMINISTRACAO E PARTICIPACOES S/A	5.520,48
PATOTERRA TERRAPLANAGEM LTDA R\$ 5.260,48	5.260,48
ESPUMAX INDUSTRIA QUIMICA LTDA	5.100,00
MBN PRODUTOS QUIMICOS LTDA	4.690,00
QSL - COMERCIO DE AUTOPECAS LTDA	4.621,00
A. L ELERO VEDACOES E PECAS LTDA	4.321,50
NSILVA COM DE AUTO PECAS LTDA	3.991,00
AUTO POSTO CONEXAO LTDA	3.256,57
ROBERCAP RECAUCHUTAGEM DE PNEUS LTDA	3.042,00
HERCULES - COM. DE COMB. E LUBRIF. LTDA	3.000,00
WURTH DO BRASIL PECAS DE FIXACAO LTDA R\$ 332,28	332,28

# Quadro Geral de Credores, Classe II

---

CREDOR	VLR AJ
<b>CLASSE II - GARANTIA REAL</b>	<b>12.427.427,07</b>
PETROBRAS DISTRIBUIDORA S.A	8.696.758,69
BANCO REG.DESENVOLVIMENTO EXTREMO SUL – BRDE	3.629.431,86
BANCO BRADESCO S/A	101.236,52

# Quadro Geral de Credores, Classe IV

---

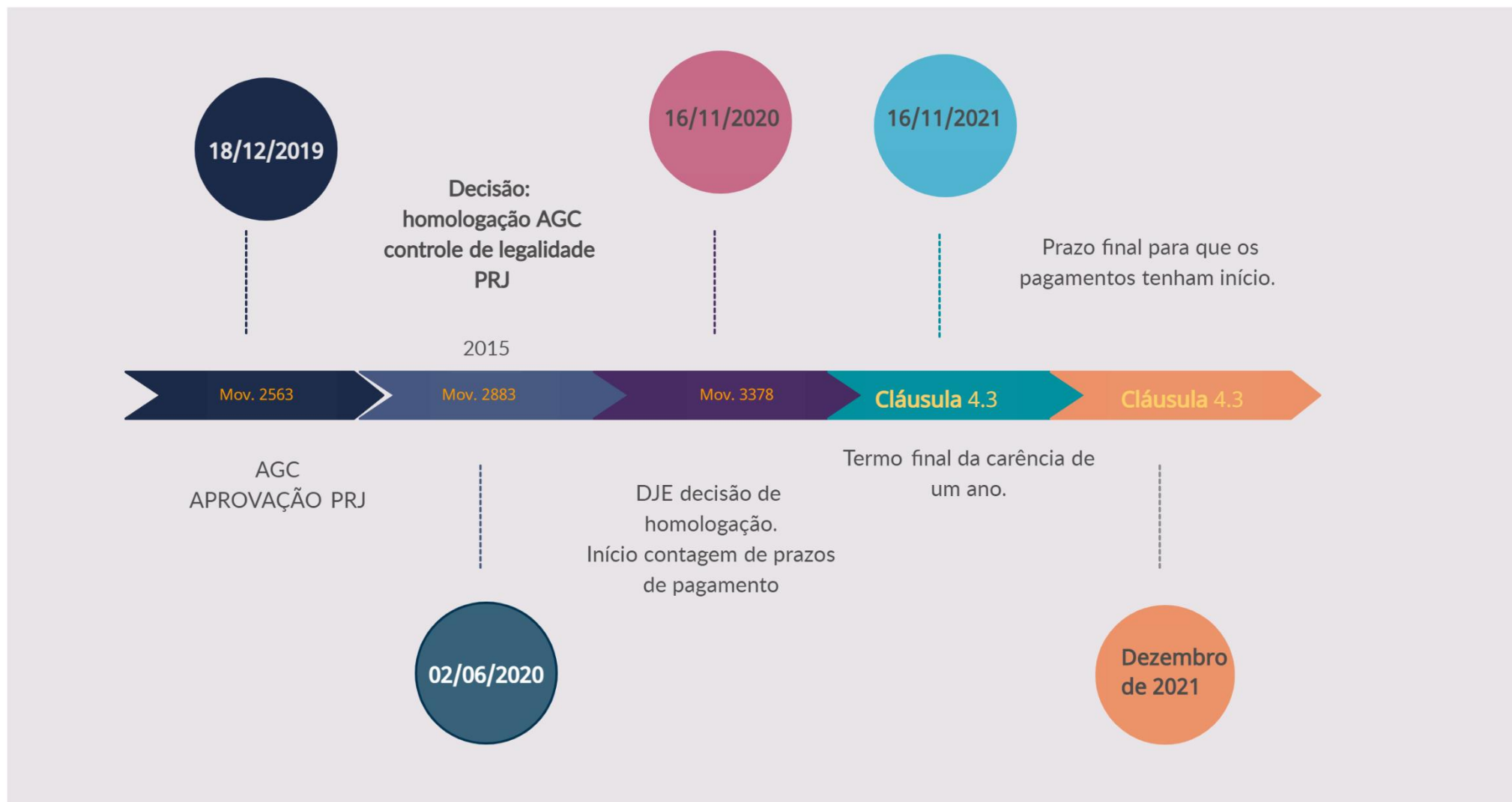
CREDOR	VLR AJ
<b>CLASSE IV - ME e EPP</b>	<b>34.432,57</b>
LODI & PRADO LTDA - EPP	20.815,00
MOLAS TRIUNFO COMERCIO E SERVICOS LTDA ME	9.817,57
VNG SERVICOS E CONSTRUCOES LTDA - ME	3.800,00

# Pagamento aos Credores, Classes II, III e IV

- O pagamento aos credores deverá ter início conforme cronograma adiante juntado.
- Em reunião recente ocorrida na sede administrativa da empresa foram informadas as premissas que serão adotadas pelas Recuperandas para efetuar os mencionados pagamentos. Da reunião foi extraída ata, assim redigida:

Ata de reunião realizada em 28/09/2021, na sede Administrativa do Grupo GP Combustíveis em Pato Branco, presente os abaixo indicados. Foram tratados os seguintes temas: (a) quadro de credores, aberto e projetado o quadro de credores na presença de todos foram examinados todos os créditos de maneira a avaliar quais merecem alguma modificação por conta do julgamento de habilitações; (b) situação das retenções por operações vinculadas e abatimento do valor lançado no Edital, tais valores não foram ainda definidos e há um incidente de restituição ainda não julgado, deste modo, na atualização do QGC AJ terá de manter os números constantes no Edital do par. 2º do art. 7º da Lei 11.101, devendo as partes solicitar retificação para que o QGC futuramente consolidado venha a reconhecer os abatimentos que devem ser operados sobre os respectivos créditos; (c) data de pagamento do PRJ: o PRJ prevê que os pagamentos tenham início no primeiro mês subsequente ao do período de carência. O período de carência, por seu turno, foi de um ano, a contar da publicação da decisão que homologou o PRJ. Revolvendo os autos, nota-se que mencionada publicação é datada de 16/11/2020 (DJE). Assim, encerra-se em 16/11/2021 a carência, tendo as Recuperandas o mês de dezembro/2021 como marco inicial para os pagamentos. Entretanto, as Recuperandas, visando otimizar o fluxo de caixa e também evitar que grandes somas de recursos sejam pagos num mesmo dia, pretende antecipar os pagamentos para que passem a ocorrer já no mês de novembro/2021, divididos ao longo próprio mês; (d) questões societárias, foi noticiada ao AJ a existência de propostas de mudanças na diretoria das companhias, por opção de alguns dos sócios. Na oportunidade, o AJ foi convidado, ainda, para uma reunião com o um grupo de sócios no final do dia de hoje.

# PRJ – Performance esperada



# Pagamento aos Credores – fluxo de desembolso

	Parcela	Juros	Principal	TR	Amortização Sld Dev.	Sld Dev.
					0,50%	<b>47.184.037,12</b>
1	570.476,35	235.920,19	334.556,17	-	0,00%	334.556,17
2	570.476,35	234.247,40	336.228,95	-	0,00%	336.228,95
3	570.476,35	232.566,26	337.910,09	-	0,00%	337.910,09
4	570.476,35	230.876,71	339.599,64	-	0,00%	339.599,64
5	570.476,35	229.178,71	341.297,64	-	0,00%	341.297,64
6	570.476,35	227.472,22	343.004,13	-	0,00%	343.004,13
7	570.476,35	225.757,20	344.719,15	-	0,00%	344.719,15
8	570.476,35	224.033,61	346.442,74	-	0,00%	346.442,74
9	570.476,35	222.301,39	348.174,96	-	0,00%	348.174,96
10	570.476,35	220.560,52	349.915,83	-	0,00%	349.915,83
11	570.476,35	218.810,94	351.665,41	-	0,00%	351.665,41
12	570.476,35	217.052,61	353.423,74	-	0,00%	353.423,74
13	570.476,35	215.285,49	355.190,86	-	0,00%	355.190,86
14	570.476,35	213.509,54	356.966,81	-	0,00%	356.966,81
15	570.476,35	211.724,71	358.751,65	-	0,00%	358.751,65
16	570.476,35	209.930,95	360.545,40	-	0,00%	360.545,40
17	570.476,35	208.128,22	362.348,13	-	0,00%	362.348,13
18	570.476,35	206.316,48	364.159,87	-	0,00%	364.159,87
19	570.476,35	204.495,68	365.980,67	-	0,00%	365.980,67
20	570.476,35	202.665,78	367.810,57	-	0,00%	367.810,57
21	570.476,35	200.826,72	369.649,63	-	0,00%	369.649,63
22	570.476,35	198.978,48	371.497,88	-	0,00%	371.497,88
23	570.476,35	197.120,99	373.355,36	-	0,00%	373.355,36
24	570.476,35	195.254,21	375.222,14	-	0,00%	375.222,14
25	570.476,35	193.378,10	377.098,25	-	0,00%	377.098,25
26	570.476,35	191.492,61	378.983,74	-	0,00%	378.983,74

	Parcela	Juros	Principal	TR	Amortização Sld Dev.	Sld Dev.
27	570.476,35	189.597,69	380.878,66	-	0,00%	380.878,66
28	570.476,35	187.693,30	382.783,06	-	0,00%	382.783,06
29	570.476,35	185.779,38	384.696,97	-	0,00%	384.696,97
30	570.476,35	183.855,90	386.620,46	-	0,00%	386.620,46
31	570.476,35	181.922,79	388.553,56	-	0,00%	388.553,56
32	570.476,35	179.980,03	390.496,33	-	0,00%	390.496,33
33	570.476,35	178.027,54	392.448,81	-	0,00%	392.448,81
34	570.476,35	176.065,30	394.411,05	-	0,00%	394.411,05
35	570.476,35	174.093,24	396.383,11	-	0,00%	396.383,11
36	570.476,35	172.111,33	398.365,02	-	0,00%	398.365,02
37	570.476,35	170.119,50	400.356,85	-	0,00%	400.356,85
38	570.476,35	168.117,72	402.358,63	-	0,00%	402.358,63
39	570.476,35	166.105,93	404.370,42	-	0,00%	404.370,42
40	570.476,35	164.084,07	406.392,28	-	0,00%	406.392,28
41	570.476,35	162.052,11	408.424,24	-	0,00%	408.424,24
42	570.476,35	160.009,99	410.466,36	-	0,00%	410.466,36
43	570.476,35	157.957,66	412.518,69	-	0,00%	412.518,69
44	570.476,35	155.895,07	414.581,28	-	0,00%	414.581,28
45	570.476,35	153.822,16	416.654,19	-	0,00%	416.654,19
46	570.476,35	151.738,89	418.737,46	-	0,00%	418.737,46
47	570.476,35	149.645,20	420.831,15	-	0,00%	420.831,15
48	570.476,35	147.541,05	422.935,31	-	0,00%	422.935,31
49	570.476,35	145.426,37	425.049,98	-	0,00%	425.049,98
50	570.476,35	143.301,12	427.175,23	-	0,00%	427.175,23
51	570.476,35	141.165,24	429.311,11	-	0,00%	429.311,11
52	570.476,35	139.018,69	431.457,66	-	0,00%	431.457,66
53	570.476,35	136.861,40	433.614,95	-	0,00%	433.614,95



# Pagamento aos Credores – fluxo de desembolso

Parcela	Juros	Principal	TR	Amortização Sld Dev.	Sld Dev.	Parcela	Juros	Principal	TR	Amortização Sld Dev.	Sld Dev.
54	570.476,35	134.693,32	435.783,03	-	0,00%	435.783,03	26.502.881,87				
55	570.476,35	132.514,41	437.961,94	-	0,00%	437.961,94	26.064.919,93				
56	570.476,35	130.324,60	440.151,75	-	0,00%	440.151,75	25.624.768,18				
57	570.476,35	128.123,84	442.352,51	-	0,00%	442.352,51	25.182.415,67				
58	570.476,35	125.912,08	444.564,27	-	0,00%	444.564,27	24.737.851,40				
59	570.476,35	123.689,26	446.787,09	-	0,00%	446.787,09	24.291.064,30				
60	570.476,35	121.455,32	449.021,03	-	0,00%	449.021,03	23.842.043,27				
61	570.476,35	119.210,22	451.266,13	-	0,00%	451.266,13	23.390.777,14				
62	570.476,35	116.953,89	453.522,47	-	0,00%	453.522,47	22.937.254,67				
63	570.476,35	114.686,27	455.790,08	-	0,00%	455.790,08	22.481.464,60				
64	570.476,35	112.407,32	458.069,03	-	0,00%	458.069,03	22.023.395,57				
65	570.476,35	110.116,98	460.359,37	-	0,00%	460.359,37	21.563.036,19				
66	570.476,35	107.815,18	462.661,17	-	0,00%	462.661,17	21.100.375,03				
67	570.476,35	105.501,88	464.974,48	-	0,00%	464.974,48	20.635.400,55				
68	570.476,35	103.177,00	467.299,35	-	0,00%	467.299,35	20.168.101,20				
69	570.476,35	100.840,51	469.635,84	-	0,00%	469.635,84	19.698.465,36				
70	570.476,35	98.492,33	471.984,02	-	0,00%	471.984,02	19.226.481,33				
71	570.476,35	96.132,41	474.343,94	-	0,00%	474.343,94	18.752.137,39				
72	570.476,35	93.760,69	476.715,66	-	0,00%	476.715,66	18.275.421,72				
73	570.476,35	91.377,11	479.099,24	-	0,00%	479.099,24	17.796.322,48				
74	570.476,35	88.981,61	481.494,74	-	0,00%	481.494,74	17.314.827,74				
75	570.476,35	86.574,14	483.902,21	-	0,00%	483.902,21	16.830.925,53				
76	570.476,35	84.154,63	486.321,72	-	0,00%	486.321,72	16.344.603,81				
77	570.476,35	81.723,02	488.753,33	-	0,00%	488.753,33	15.855.850,48				
78	570.476,35	79.279,25	491.197,10	-	0,00%	491.197,10	15.364.653,38				
79	570.476,35	76.823,27	493.653,08	-	0,00%	493.653,08	14.871.000,30				
80	570.476,35	74.355,00	496.121,35	-	0,00%	496.121,35	14.374.878,95				
81	570.476,35	71.874,39	498.601,96	-	0,00%	498.601,96	13.876.276,99				
82	570.476,35	69.381,38	501.094,97	-	0,00%	501.094,97	13.375.182,02				
83	570.476,35	66.875,91	503.600,44	-	0,00%	503.600,44	12.871.581,58				
84	570.476,35	64.357,91	506.118,44	-	0,00%	506.118,44	12.365.463,14				
85	570.476,35	61.827,32	508.649,04	-	0,00%	508.649,04	11.856.814,11				
86	570.476,35	59.284,07	511.192,28	-	0,00%	511.192,28	11.345.621,83				
87	570.476,35	56.728,11	513.748,24	-	0,00%	513.748,24	10.831.873,58				
88	570.476,35	54.159,37	516.316,98	-	0,00%	516.316,98	10.315.556,60				
89	570.476,35	51.577,78	518.898,57	-	0,00%	518.898,57	9.796.658,03				
90	570.476,35	48.983,29	521.493,06	-	0,00%	521.493,06	9.275.164,97				
91	570.476,35	46.375,82	524.100,53	-	0,00%	524.100,53	8.751.064,45				
92	570.476,35	43.755,32	526.721,03	-	0,00%	526.721,03	8.224.343,42				
93	570.476,35	41.121,72	529.354,63	-	0,00%	529.354,63	7.694.988,79				
94	570.476,35	38.474,94	532.001,41	-	0,00%	532.001,41	7.162.987,38				
95	570.476,35	35.814,94	534.661,41	-	0,00%	534.661,41	6.628.325,96				
96	570.476,35	33.141,63	537.334,72	-	0,00%	537.334,72	6.090.991,24				
97	570.476,35	30.454,96	540.021,39	-	0,00%	540.021,39	5.550.969,85				
98	570.476,35	27.754,85	542.721,50	-	0,00%	542.721,50	5.008.248,35				
99	570.476,35	25.041,24	545.435,11	-	0,00%	545.435,11	4.462.813,24				
100	570.476,35	22.314,07	548.162,28	-	0,00%	548.162,28	3.914.650,95				
101	570.476,35	19.573,25	550.903,10	-	0,00%	550.903,10	3.363.747,86				
102	570.476,35	16.818,74	553.657,61	-	0,00%	553.657,61	2.810.090,25				
103	570.476,35	14.050,45	556.425,90	-	0,00%	556.425,90	2.253.664,35				
104	570.476,35	11.268,32	559.208,03	-	0,00%	559.208,03	1.694.456,32				
105	570.476,35	8.472,28	562.004,07	-	0,00%	562.004,07	1.132.452,25				
106	570.476,35	5.662,26	564.814,09	-	0,00%	564.814,09	567.638,16				
107	570.476,35	2.838,19	567.638,16	-	0,00%	567.638,16	0,00				

# Fluxo de desembolso com abatimento de vinculadas

- Conforme já se esclareceu, há travas bancárias que deverão ser descontadas do fluxo de desembolso, a depender da validação judicial destes números. Para fins de aproximação, contudo, o fluxo com o abatimento das vinculadas é o seguinte:

Parcela	Juros	Principal	TR	Amortização Sld Dev.	Sld Dev.
				0,50%	<b>36.541.980,70</b>
1	441.809,08	182.709,90	259.099,17	- 0,00%	259.099,17
2	441.809,08	181.414,41	260.394,67	- 0,00%	260.394,67
3	441.809,08	180.112,43	261.696,64	- 0,00%	261.696,64
4	441.809,08	178.803,95	263.005,12	- 0,00%	263.005,12
5	441.809,08	177.488,93	264.320,15	- 0,00%	264.320,15
6	441.809,08	176.167,32	265.641,75	- 0,00%	265.641,75
7	441.809,08	174.839,12	266.969,96	- 0,00%	266.969,96
8	441.809,08	173.504,27	268.304,81	- 0,00%	268.304,81
9	441.809,08	172.162,74	269.646,33	- 0,00%	269.646,33
10	441.809,08	170.814,51	270.994,56	- 0,00%	270.994,56
11	441.809,08	169.459,54	272.349,54	- 0,00%	272.349,54
12	441.809,08	168.097,79	273.711,29	- 0,00%	273.711,29
13	441.809,08	166.729,23	275.079,84	- 0,00%	275.079,84
14	441.809,08	165.353,83	276.455,24	- 0,00%	276.455,24
15	441.809,08	163.971,56	277.837,52	- 0,00%	277.837,52
16	441.809,08	162.582,37	279.226,70	- 0,00%	279.226,70
17	441.809,08	161.186,24	280.622,84	- 0,00%	280.622,84
18	441.809,08	159.783,12	282.025,95	- 0,00%	282.025,95
19	441.809,08	158.372,99	283.436,08	- 0,00%	283.436,08
20	441.809,08	156.955,81	284.853,26	- 0,00%	284.853,26

## Projeção das 20 últimas parcelas

87	441.809,08	43.933,45	397.875,63	- 0,00%	397.875,63	8.388.814,09
88	441.809,08	41.944,07	399.865,00	- 0,00%	399.865,00	7.988.949,09
89	441.809,08	39.944,75	401.864,33	- 0,00%	401.864,33	7.587.084,76
90	441.809,08	37.935,42	403.873,65	- 0,00%	403.873,65	7.183.211,11
91	441.809,08	35.916,06	405.893,02	- 0,00%	405.893,02	6.777.318,09
92	441.809,08	33.886,59	407.922,48	- 0,00%	407.922,48	6.369.395,60
93	441.809,08	31.846,98	409.962,10	- 0,00%	409.962,10	5.959.433,50
94	441.809,08	29.797,17	412.011,91	- 0,00%	412.011,91	5.547.421,60
95	441.809,08	27.737,11	414.071,97	- 0,00%	414.071,97	5.133.349,63
96	441.809,08	25.666,75	416.142,33	- 0,00%	416.142,33	4.717.207,30
97	441.809,08	23.586,04	418.223,04	- 0,00%	418.223,04	4.298.984,26
98	441.809,08	21.494,92	420.314,15	- 0,00%	420.314,15	3.878.670,11
99	441.809,08	19.393,35	422.415,72	- 0,00%	422.415,72	3.456.254,39
100	441.809,08	17.281,27	424.527,80	- 0,00%	424.527,80	3.031.726,58
101	441.809,08	15.158,63	426.650,44	- 0,00%	426.650,44	2.605.076,14
102	441.809,08	13.025,38	428.783,69	- 0,00%	428.783,69	2.176.292,45
103	441.809,08	10.881,46	430.927,61	- 0,00%	430.927,61	1.745.364,83
104	441.809,08	8.726,82	433.082,25	- 0,00%	433.082,25	1.312.282,58
105	441.809,08	6.561,41	435.247,66	- 0,00%	435.247,66	877.034,92
106	441.809,08	4.385,17	437.423,90	- 0,00%	437.423,90	439.611,02
107	441.809,08	2.198,06	439.611,02	- 0,00%	439.611,02	0,00

# Pagamento aos Credores, Classe I, Trabalhistas

---

- O pagamento aos credores trabalhistas deverá ocorrer inicialmente pelo levantamento de depósitos já existentes em contas vinculadas, alguns deles inclusive já determinados pelo Juízo.
- Os pagamentos ocorrerão em favor dos credores trabalhistas cujos créditos foram habilitados e julgados, com determinação de inclusão no QGC;
- Demais verbas trabalhistas devem ser pagas no curso do tempo, conforme ocorra o julgamento de habilitações.

# Habilitações e Impugnações

Autos	Requerente	H/I	Valor requerido	Edital	Sentença	Arbitrado	tr. Julg	Status atual
0016381-31.2019.8.16.0185	ALISON JONY GARCIA DE OLIVEIRA	H	R\$ 57.059,32	-	não	-		apresentado novo cálculo pelo Habilitante -
0005872-70.2018.8.16.0025	Antonio Carlos Miguel	H	R\$ 22.608,67	-	sim	R\$ 21.343,82	22/02/2021	Autos arquivados
0007354-24.2019.8.16.0185	BANCO ABC BRASIL S/A	I	classificação do crédito	R\$ 1.075.000	não	-	-	autos aguardam conclusão
0011538-86.2017.8.16.0025	BANCO CAIXA GERAL - BRASIL S.A	I	classificação do crédito	R\$ 2.888.889	sim	-	-	Acórdão reconheceu a extraconcursalidade dos
0011964-98.2017.8.16.0025	BANCO DAYCOVAL S/A	I	classificação do crédito	-	não	-	-	Recuperanda concordou com o pedido do
0011430-57.2017.8.16.0025	Banco do Brasil S.A	I	valores + classificação do crédito	-	sim	liquidar	-	processo em sede recursal
0011825-49.2017.8.16.0025	BANRISUL		R\$ 1.835.891,14 + classificação	R\$ 1.826.963	sim	-	-	concluso para sentença
0011834-11.2017.8.16.0025	BANCO FIBRA S.A	I	2313057,92 e reclassificação	R\$ 1.071.832	não	-	-	Impugnante apresentou demonstrativo indicando o
0013146-22.2017.8.16.0025	BANCO OURINVEST S/A	H	R\$ 55.966,67	R\$ 55.967	sim	R\$ 55.966,67	22/09/2018	processo arquivado
0011850-62.2017.8.16.0025	BANCO PAN	I	R\$ 84.126,64	R\$ 83.333	sim	acordo	10/09/2019	Homologado acordo - determinado a exclusão do
0009021-11.2017.8.16.0025	BRDE		R\$ 3.818.728,30	R\$ 3.629.432	sim	R\$ 3.818.728,30	-	juntada de Acórdão modificando os honorários
0011820-27.2017.8.16.0025	Banco Safra S.A	I	R\$ 1.127.225,18 + classificação	R\$ 530.465	não	-	-	AJ pediu intimação do perito para complementar
0011539-71.2017.8.16.0025	BANCO TOPAZIO S/A	I	R\$ 1.805.276,65 - requerendo	R\$ 1.805.277	sim	R\$ 1.805.276,65	-	Recurso deu provimento ao pedido do Requerente;
0011529-27.2017.8.16.0025	Caixa Economica Federal	I	classificação do crédito	-	não	-	-	intimado Autor para manifestar sobre quais valores
0012497-57.2017.8.16.0025	CAPTALYS		classificação do crédito	-	sim	improcedência	-	processo em sede recursal
0011821-12.2017.8.16.0025	SICREDI		R\$ 3.827.430,35 + classificação	-	não	-	-	Autor intimado sobre a homologação do PRJ
0008736-18.2017.8.16.0025	ELIAS MATSUMOTO BARBOZA	H	R\$ 11.427,29	-	não	R\$ 11.427,29	02/06/2021	AJ manifestou requerendo intimação da
0016397-82.2019.8.16.0185	Heglisson Tadeu Mocelin Neves	H	R\$ 8.928,19	-	não	-	-	aguardando intimação da Recuperanda para
0005054-55.2020.8.16.0185	HEGLISSON TADEU MOCELIN NEVES	H	R\$ 1.467,40	-	não	-	-	aguardando pagamento de custas pelo Autor para
0011783-97.2017.8.16.0025	IPIRANGA	I	R\$ 10.436.801,41	R\$ 10.178.987	não	-	-	AJ manifestou opinando pela rejeição do pedido -
0011581-23.2017.8.16.0025	Itaú Unibanco S/A	I	classificação do crédito	-	não	-	-	aguardando manif do AJ e da Recuperanda
0001337-35.2020.8.16.0185	JERÔNIMO OLECH	H	R\$ 13.833,21	-	não	-	-	aguardando o Requerente apresentar novo cálculo
0000531-63.2021.8.16.0185	JOAO AMILTON LOURINDO	H	R\$ 23.587,50	-	não	-	-	Autor intimado para apresentar planilha de débito
0005053-70.2020.8.16.0185	JOBER KACHUBOWSKI	H	R\$ 13.833,21	-	não	-	-	intimado Autor para que apresente novo
0002823-21.2021.8.16.0185	JULIANO MIGUEL SZYCHTA	H	R\$ 647.000,68	-	não	-	-	AJ manifestou pedindo nova memória de cálculo
0000716-04.2021.8.16.0185	LEANDRO GONÇALVES DA SILVA	H	R\$ 1.194.102,08	-	-	-	-	aguardando intimação da Recuperanda para
0003629-27.2019.8.16.0185	LUIZ FERNANDO DE CAMPOS	H	R\$ 166.427,28	-	não	R\$ 119.385,16	-	aguardar transito em julgado para intimar o AJ para
0004222-22.2020.8.16.0185	Maikussuel Manasses Bonifacio	H	R\$ 41.674,20	-	não	-	-	aguardando emissão da certidão de habilitação de
0007359-46.2019.8.16.0185	MARIA APARECIDA CANDIDO	H	R\$ 3.755,94	-	não	-	-	AJ manifestou pedindo atualização do cálculo -
0015982-02.2019.8.16.0185	Mayumi Andressa Mendes Alves Matsuoka	H	R\$ 2.335,01	-	sim	-	-	processo extinto por desistência do Autor
0013624-64.2016.8.16.0025	Outras medidas provisionais	-	-	-	-	-	-	-
0009094-80.2017.8.16.0025	PAGBEM	I	R\$ 1.800.000,00	R\$ 1.500.000	não	-	-	processo extinto por desistência do Autor
0011337-94.2017.8.16.0025	PETROBRAS DISTRIBUIDORA S A	I	reclassificação do crédito +	R\$ 12.060.519	não	-	-	aguardando intimação do AJ para se manifestar
0011353-48.2017.8.16.0025	RAFAEL GUILHERME DE SOUSA CABREIRA	H	R\$ 5.889,82	-	não	R\$ 5.364,42	22/09/2018	processo arquivado
0011188-98.2017.8.16.0025	RAIZEN COMBUSTIVEIS S/A	I	classificação do crédito	R\$ 7.120.023	não	-	-	autos conclusos para sentença
0002672-26.2019.8.16.0185	restituição de coisa/dinheiro	-	-	-	-	-	-	-
0000466-68.2021.8.16.018	ROBERTO BONVIM FILHO	H	R\$ 1.299.293,60	-	não	-	-	apresentado novo cálculo pelo Requerente - autos
0001828-42.2020.8.16.0185	ROBERTO CAETANO TEOFILO	H	R\$ 619.637,54	-	não	-	-	apresentado novo cálculo pelo Requerente - autos
0000712-64.2021.8.16.0185	SILMAR APARECIDO PEREIRA	H	R\$ 823.196,67	-	não	-	-	Habilitante apresentou memória de cálc - autos
0002866-89.2020.8.16.0185	SILVIO HASSON	H	R\$ 2.550,00	-	não	-	-	processo extinto por desistência do Autor
0007770-89.2019.8.16.0185	SPAL IND.BRASILEIRA DE BEBIDAS S/A	H	R\$ 2.178,94	-	sim	improcedência	-	aguardando trânsito em julgado da sentença
0000573-83.2019.8.16.0185	VINICIUS MOREIRA SEITHER	H	R\$ 30.568,38	-	não	R\$ 25.126,87	-	AJ manifestou ciência da decisão e pediu

# Questões processuais

---

- Mov. 4518 – Resposta CEF noticiando abertura de contas;
- Mov. 4519 – Ofício 19ª Vara Federal, comunica débito da ANP;
- Mov. 4526 – AJ – opinião sobre operacionalização de dação em pagamento por leilão público e apresenta cálculos de divisão dos depósitos em juízo para constituição de reservas trabalhistas;
- Mov. 4529 – Recuperandas – pedido devolução retenções Banco Luso;
- Mov. 4534 – AJ – Pedido retificação de dados de conta de depósito;
- Mov. 4536 – Decisão:
  - ✓ Determina pagamento com correção de contas de depósito a trabalhista;
  - ✓ Intima Recuperandas a se manifestarem sobre condições propostas para leilão;
  - ✓ Intima AJ para manifestação sobre retenções (seq. 4529)
- Mov. 4631 – Ofícios CEF – comprovante depósitos credores trabalhistas;
- Mov. 4695 – Recuperanda, pedido de apuração de amortizações;

# Questões processuais

---

- Mov. 4696 – Pedido de penhora no rosto dos autos de crédito fiscal de natureza trabalhista;
- Mov. 4757 – AJ, manifestação sobre inexistência de obstáculo à satisfação do crédito fiscal diretamente no Juízo condutor da execução;
- Mov. 4762 – AJ – manifestação sobre ofícios da 7ª Vara Cível, juntando ofício endereçado àquele Juízo.
- Mov. 4872 – Banco Santander, pedido de levantamento de valores – deferido, seq. 5231
- Mov. 4931 – Credor Rafael Cabreira, pedido de levantamento de valores;
- Mov. 4982 – Recuperandas, pedido de cancelamento de leilão;
- Mov. 5231 – Decisão, indefere pedido de cancelamento de leilão.

# Conclusões

---

Sendo estas as informações relevantes para o momento, encerra-se o presente relatório que segue acompanhado dos documentos oferecidos pelas Recuperandas para sua elaboração.

À disposição do Juízo e demais interessados.

Curitiba, 04 de março de 2022.

**Atila Sauner Posse**

OAB/PR 35.249